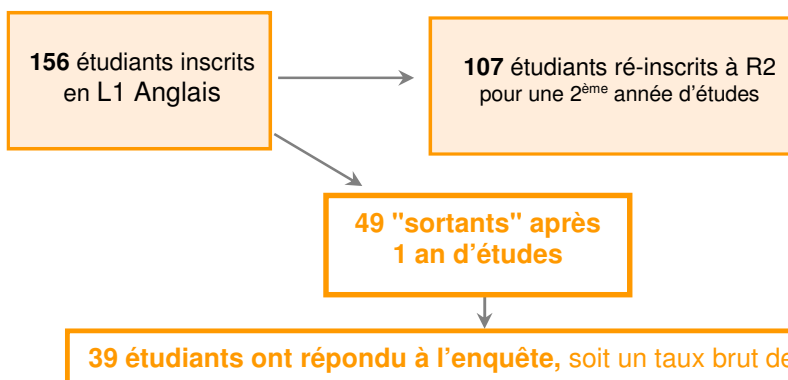


# APRES 1 AN A L'UNIVERSITE (2015-2016) ...

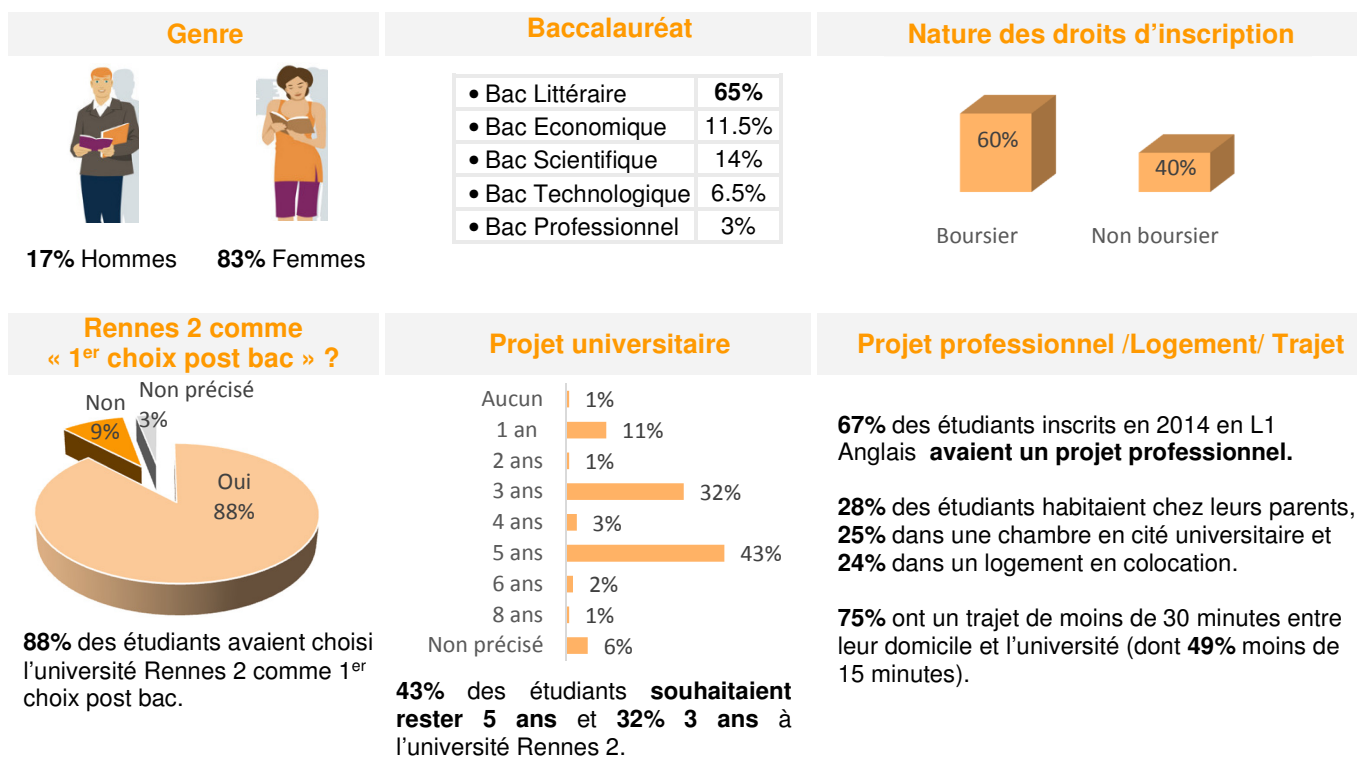
## ANGLAIS

Cohorte 2014

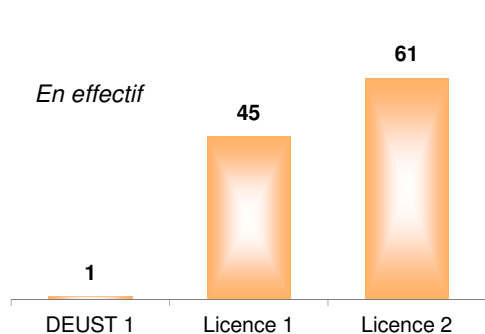
2015/2016 1 an plus tard



### L'entrée en Licence 1 Anglais en 2014 (n = 156)



### Ceux qui restent à Rennes 2 après 1 an (en 2015-2016)... (n = 107)


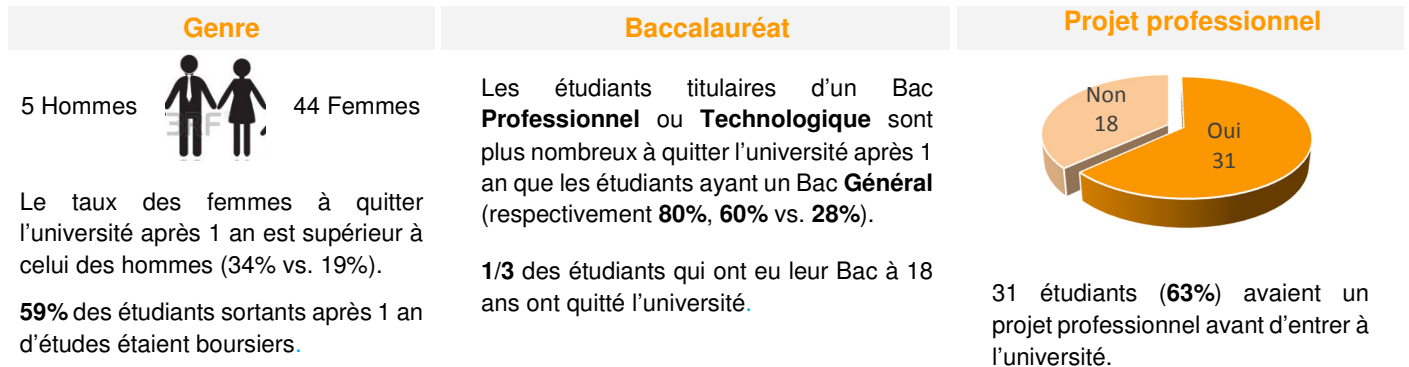


Parmi les 107 étudiants réinscrits à Rennes 2 pour une 2<sup>ème</sup> année d'études:

- **61 étudiants (57%)** se sont inscrits en **Licence 2** en : Anglais (59), Breton (1) et Lettres Modernes (1).
- **45 étudiants (42%)** se réinscrivent en **Licence 1** : Anglais (23), Information Communication (5), Lettres Modernes (3), Arts du spectacle (3), Psychologie (3), Géographie (2), LEA (2), Sociologie (1), Histoire (1), Lettres classiques (1) et Musique (1).
- **1 étudiant (1%)** se réinscrit en 1<sup>ère</sup> année de DEUST USETIC.

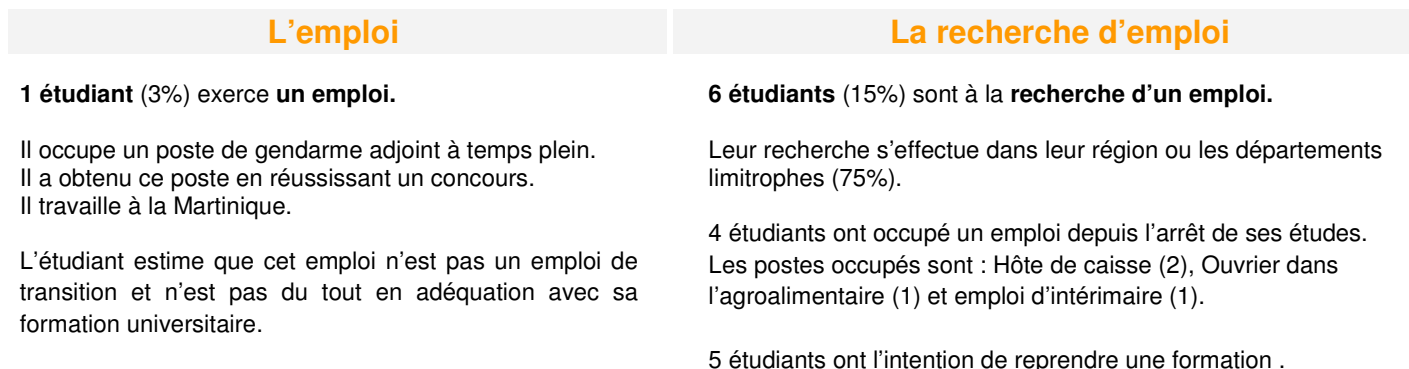
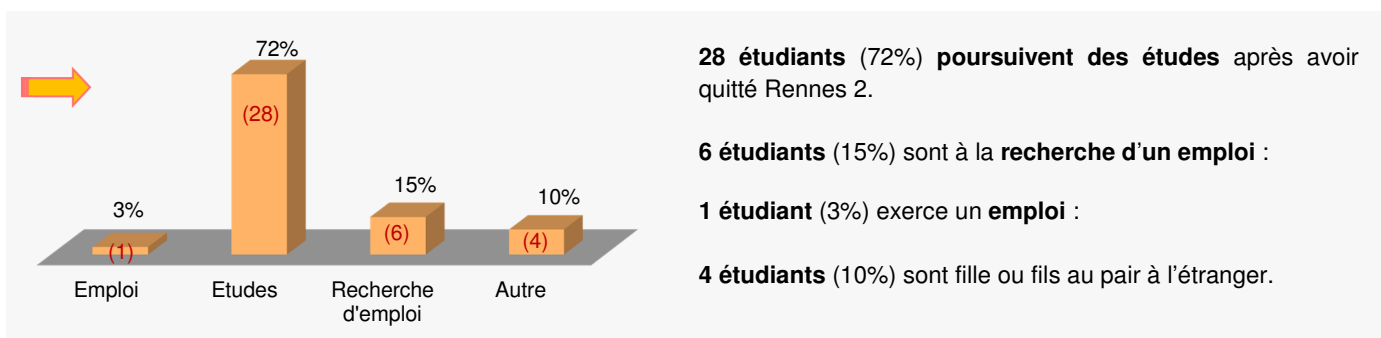
## ... Ceux qui partent de Rennes 2 après 1 an (n = 49, 39 répondants)

### Parmi les 49 « sortants » :

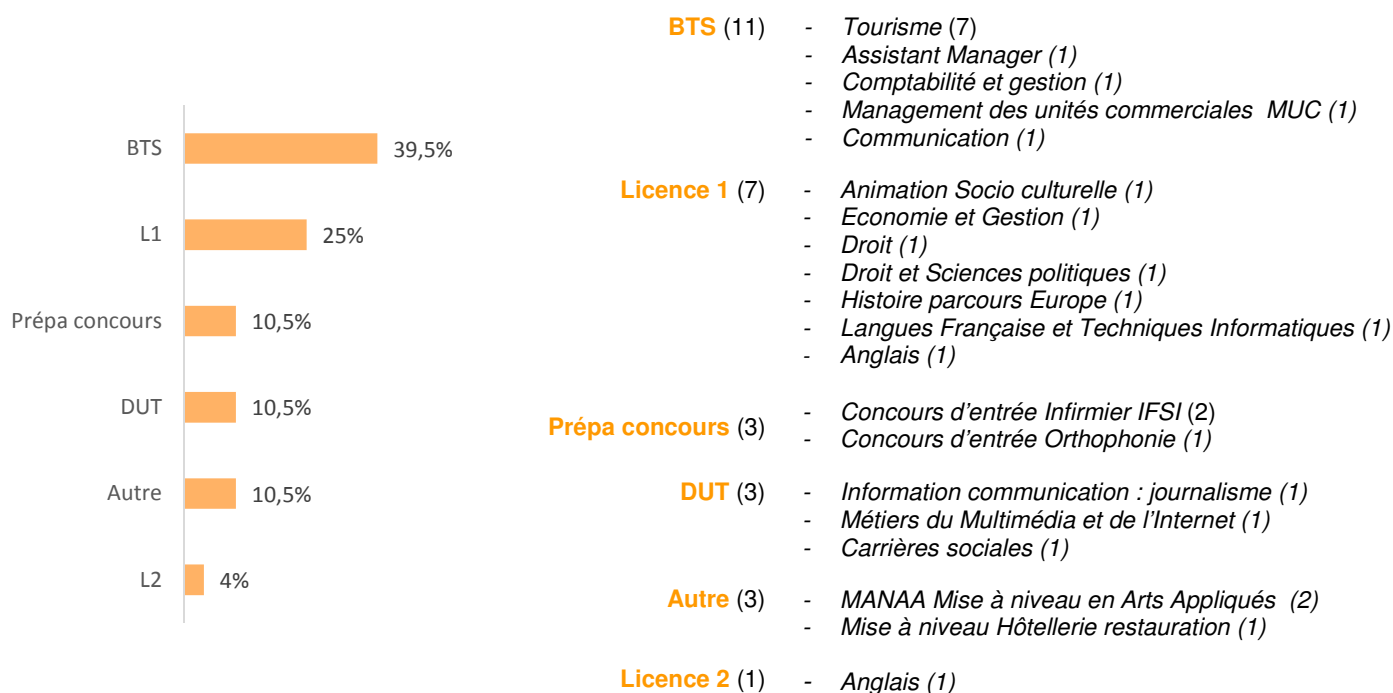


### Parmi les 39 répondants :

#### Situation 6 mois après leur départ

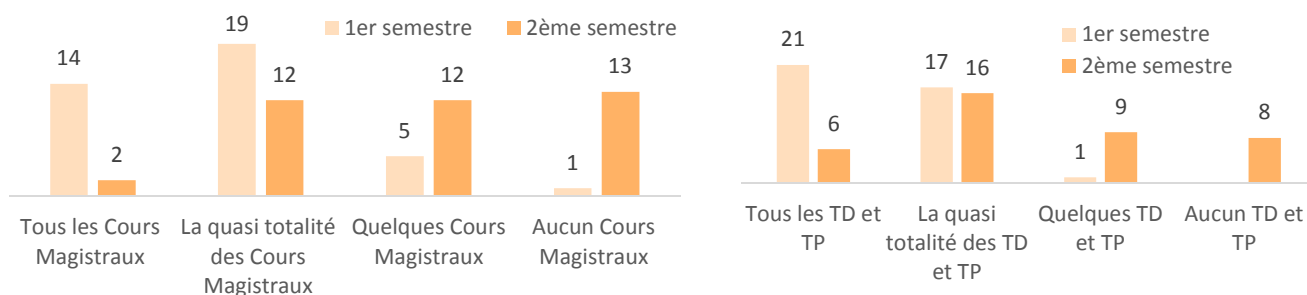


## Les poursuites d'études



## Regard des étudiants sortants sur leur formation de Licence 1

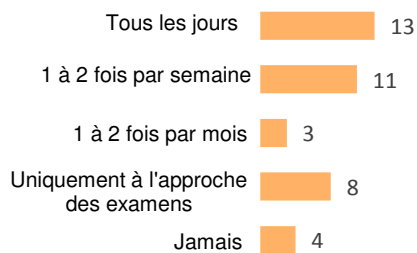
### Présence en cours durant l'année



Au 1<sup>er</sup> semestre, 33 étudiants (85%) assistent à la quasi-totalité voire à tous les cours. Ce taux baisse au 2<sup>ème</sup> semestre avec 14 étudiants (36%).

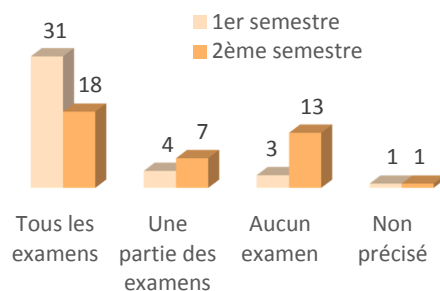
La présence à tous les TD et TP est plus forte au 1<sup>er</sup> semestre avec 21 étudiants (54%) qu'au 2<sup>ème</sup> semestre (6 étudiants soit 15%).

### Fréquence de travail personnel



13 étudiants (33%) travaillent tous les jours et 11 étudiants (28%) 1 à 2 fois par semaine. 8 étudiants (20.5%) déclarent ne travailler qu'à l'approche des examens.

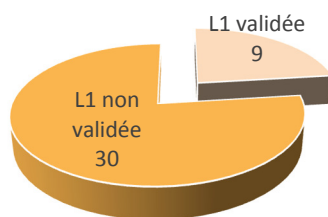
### Présence aux examens



31 étudiants passent l'ensemble des examens du 1<sup>er</sup> semestre (vs. 18 pour le 2<sup>ème</sup> semestre).

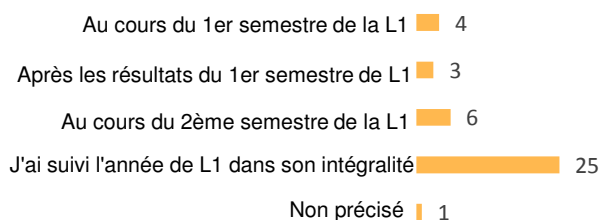
L'abandon des études est la principale raison des étudiants de leur absence aux examens.

## Résultats de la L1



77% des étudiants n'ont pas validé leur 1<sup>ère</sup> année de Licence.

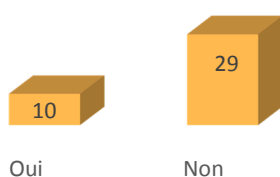
## Moment de l'interruption des études



25 étudiants (64%) ont suivi l'ensemble des cours de la 1<sup>ère</sup> année de Licence.

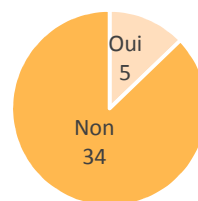
34 étudiants ont pris seul la décision de quitter l'université.

## Activités professionnelle



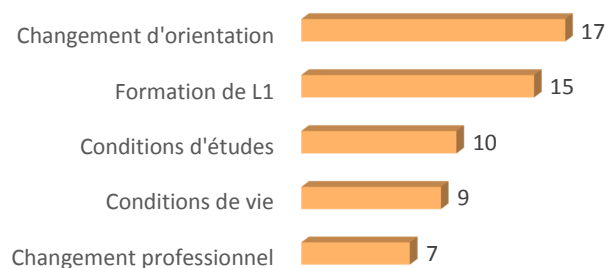
10 étudiants (26%) ont eu une activité professionnelle en parallèle de leurs études.

## Mobilité



5 étudiants ont réalisé un voyage à l'étranger durant leur 1<sup>ère</sup> année de Licence hors du cadre de leurs études.

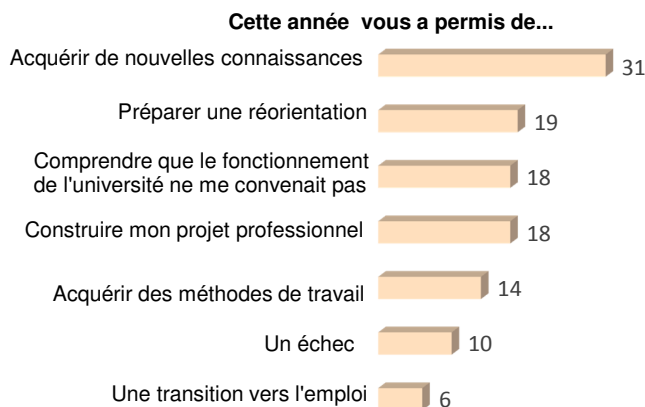
## Raisons de l'arrêt des études\*



17 étudiants ont quitté l'université Rennes 2 suite à un changement d'orientation et 15 à cause de la formation de L1 (contenu des cours, niveau de formation...). Puis les conditions d'études et de vie semblent être également une des raisons de la non réinscription des étudiants à l'université.

\*Plusieurs réponses possibles

## Bilan de l'année \*



\*Plusieurs réponses possibles