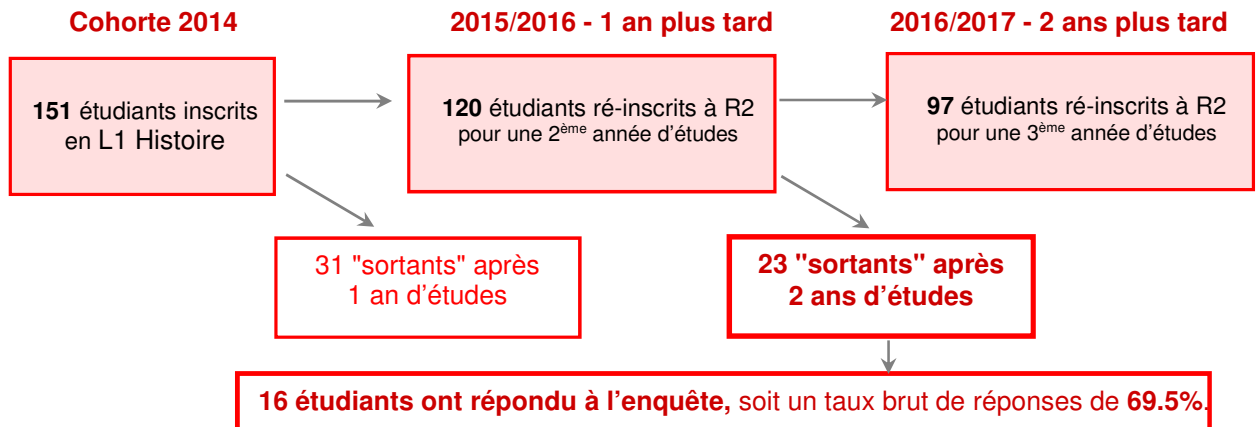
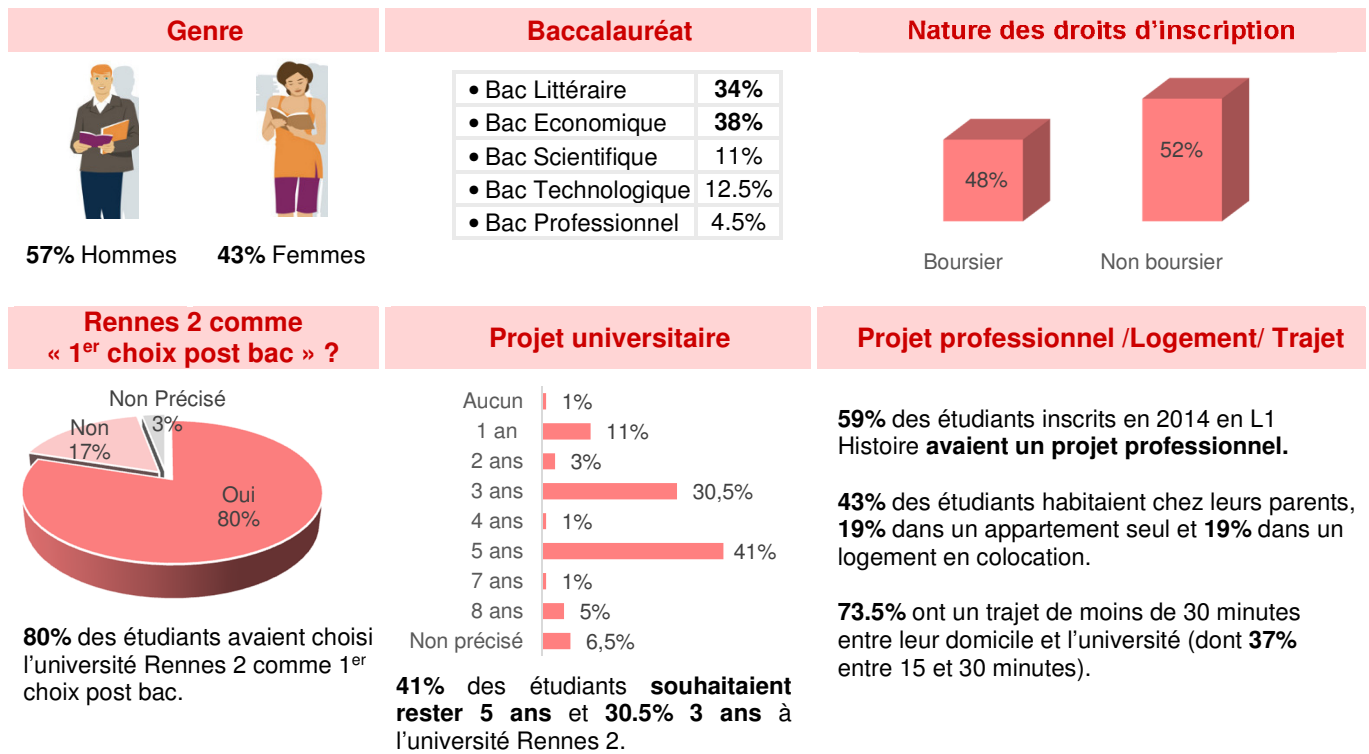


APRES 2 ANS A L'UNIVERSITE (2014-2016) ...

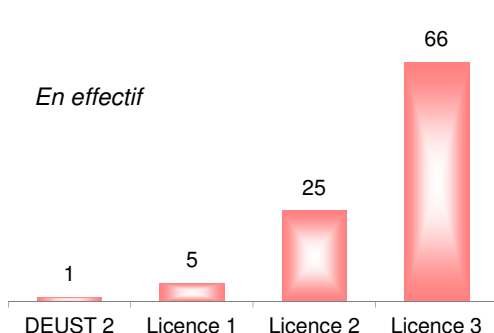
HISTOIRE



L'entrée en Licence 1 Histoire en 2014 (n = 151)



Ceux qui restent à Rennes 2 après 2 ans (en 2016-2017)... (n =97)

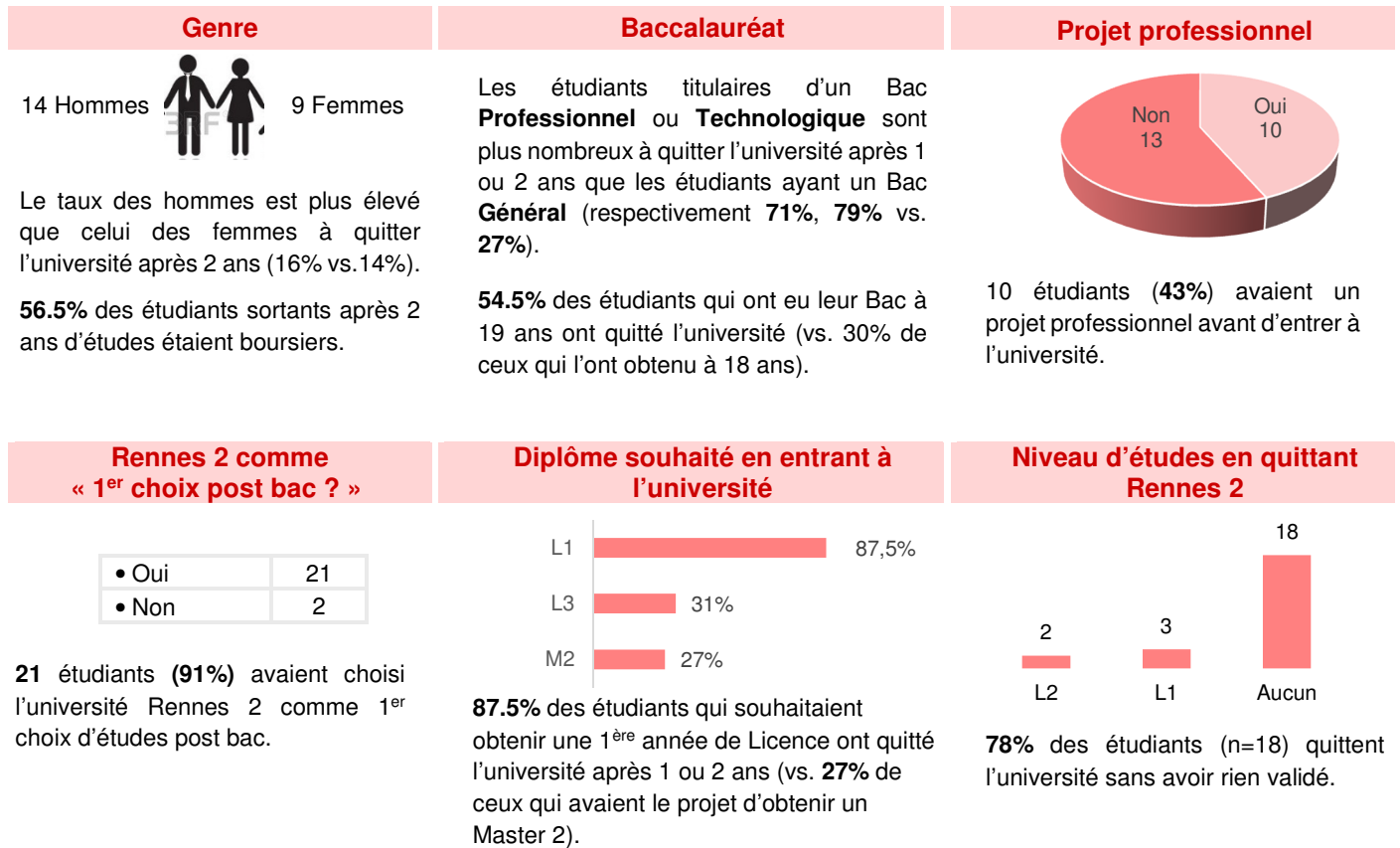


Parmi les 97 étudiants réinscrits à Rennes 2 pour une 3^{ème} année d'études:

- **66 étudiants (68%)** se sont inscrits en **Licence 3** en : Histoire (47), Histoire Sciences politiques (11), Sciences de l'éducation (3), Histoire Archéologie (2) Géographie (2) et Lettres Modernes (1).
- **25 étudiants (26%)** se réinscrivent en **Licence 2**: Histoire (16), AES (2), Information communication (2), Sociologie (2), Psychologie (1), Lettres modernes (1) et Arts du spectacle (1).
- **5 étudiants (5%)** se sont inscrits en **Licence 1** en : Sociologie (2), Histoire (1), Anglais (1) et Psychologie (1).
- **1 étudiant (1%)** se réinscrit en **2^{ème} année de DEUST USETIC**


... Ceux qui partent de Rennes 2 après 2 ans (n = 23, 16 répondants)

Parmi les 23 « sortants » :



Parmi les 16 répondants :

Situation 6 mois après leur départ



L'emploi

1 étudiant (6%) exerce un **emploi**.

Il occupe un poste d'employé à temps partiel. Il a un contrat à durée déterminée dans une entreprise privée. Il travaille en Ille et vilaine.

L'étudiant estime que cet emploi est un emploi de transition car il est dans l'attente d'une formation : DUT carrières sociales option assistance sociale.

La recherche d'emploi

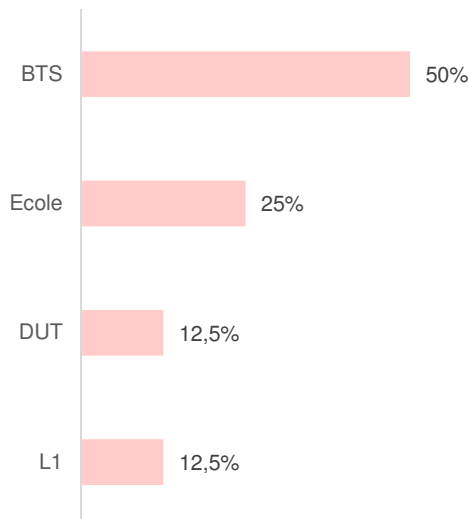
4 étudiants (25%) sont à la **recherche d'un emploi**.

Leur recherche s'effectue dans leur région ou les départements limitrophes.

3 étudiants ont occupé pendant un emploi depuis l'arrêt des études. Les postes occupés étaient : employé de commerce, agent de collecte des déchets, et poissonnier...

3 étudiants ont l'intention de reprendre une formation : BTS Assurances, DEUST Métiers des bibliothèques et formation de chauffeur SPL.

Les poursuites d'études



BTS (4)

- NRC Négociation Relation Client (1)
- Professions immobilières (1)
- Technico-commercial (1)
- SIO SISR : Services Informatiques aux Organisations option Solutions d'Infrastructures, Systèmes et Réseaux (1)

Ecole (2)

- Histoire de l'Art (1)
- Game Designer(1)

DUT (1)

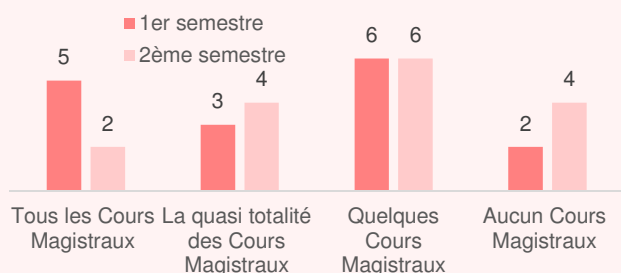
- Information communication (1)

Licence 1 (1)

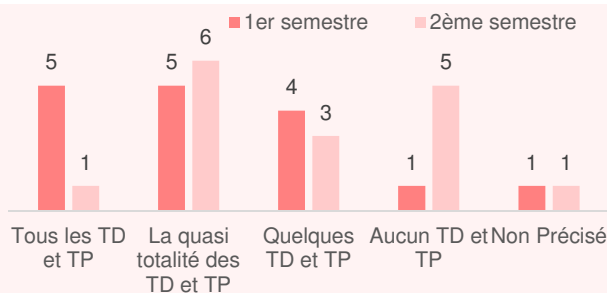
- Lettres modernes (1)

Regard des étudiants sortants sur leur formation

Présence en cours durant l'année

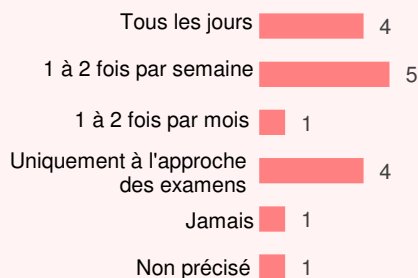


Au 1^{er} semestre, 8 étudiants (50%) assistent à la quasi-totalité voire à tous les cours. Ce taux baisse au 2^{ème} semestre avec 6 étudiants (37.5%).



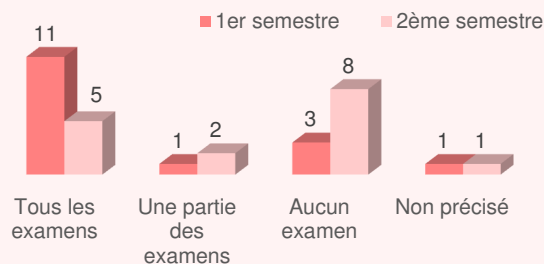
La présence à tous les TD et TP est plus forte au 1^{er} semestre avec 5 étudiants (31%) qu'au 2^{ème} semestre (1 étudiant soit 6%).

Fréquence de travail personnel



5 étudiants (31%) travaillent 1 à 2 fois par semaine et 4 étudiants (25%) tous les jours. 4 étudiants (25%) déclarent ne travailler qu'à l'approche des examens.

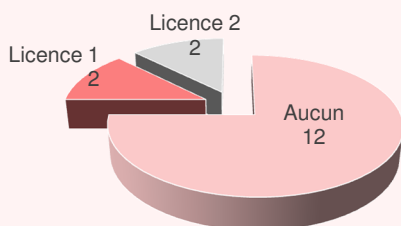
Présence aux examens



11 étudiants passent l'ensemble des examens du 1^{er} semestre (vs. 5 pour le 2^{ème} semestre).

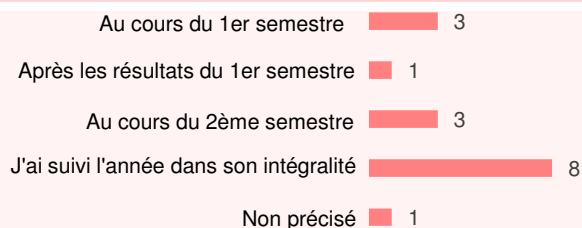
Les principales raisons des étudiants à ne pas être allés aux examens sont : l'abandon des études, des problèmes de santé ou une réorientation.

Niveau d'études le plus élevé



12 étudiants n'ont rien validé après leurs 2 années d'études.

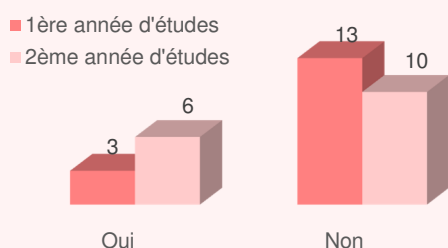
Moment de l'interruption des études



8 étudiants (50%) ont suivi l'ensemble des cours de la 2^{ème} année d'études.

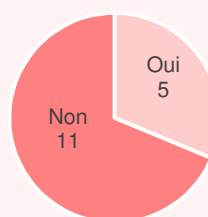
14 étudiants ont pris seul la décision de quitter l'université.

Activités professionnelles



6 étudiants ont eu une activité professionnelle lors de leur 2^{ème} année d'études à l'université Rennes 2.
3 d'entre eux ont travaillé pendant plus de 6 mois.

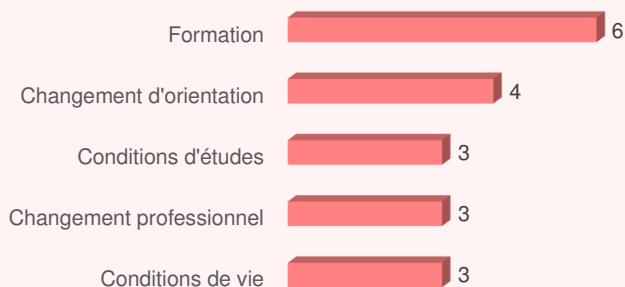
Mobilité



5 étudiants ont réalisé un voyage à l'étranger depuis l'obtention de leur Bac.

Parmi eux, 4 ont réalisé ce voyage hors du cadre des études et 1 pendant la Licence 2 avec un programme d'échange (type Erasmus).

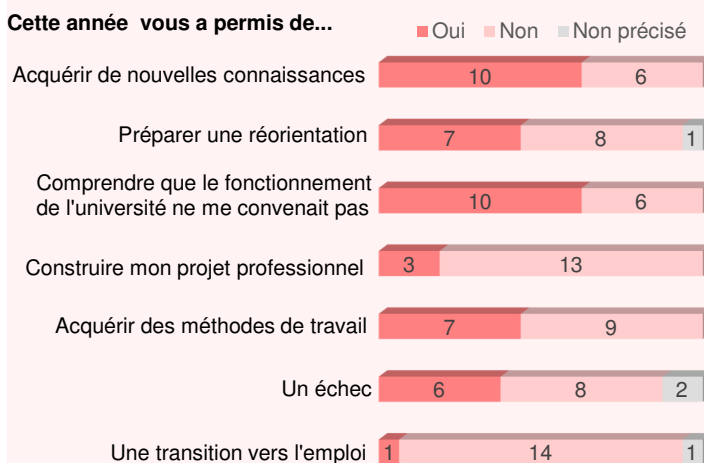
Raisons de l'arrêt des études*



6 étudiants ont quitté l'université Rennes 2 à cause de la formation (contenu des cours, niveau de formation...) et 4 suite à un changement d'orientation.

*Plusieurs réponses possibles

Bilan de l'année



Enquête réalisée par l'Observatoire des Parcours Etudiants et de l'Insertion Professionnelle (OPEIP) dans le cadre du suivi de cohorte 2014

observatoire.suio@univ-rennes2.fr
Analyse des résultats : Delphine Dolo (chargée d'études – 02.99.14.20.10)



L'analyse complète est consultable au SUIO-IP / Observatoire Rennes 2 (Bâtiment D, porte 219) et sur Internet www.univ-rennes2.fr/suio-ip/observatoire

Réalisation OPEIP SUIO-IP
Impression Service imprimerie Reprographie Rennes 2

