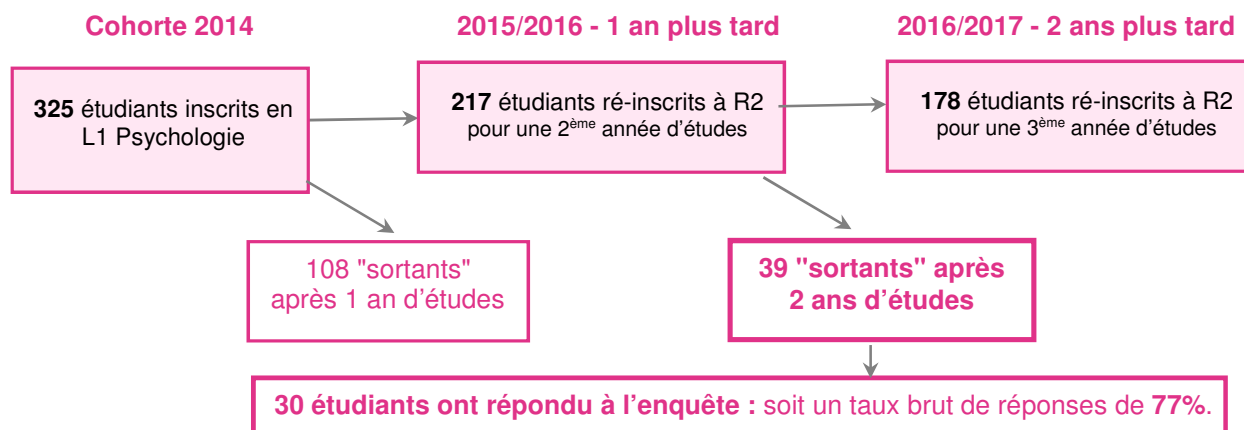




APRES 2 ANS A L'UNIVERSITE (2014-2016) ...

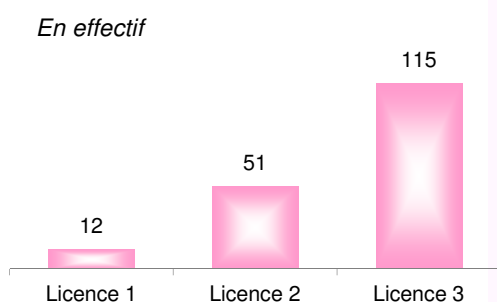
PSYCHOLOGIE



L'entrée en Licence 1 Psychologie en 2014 (n = 325)



Ceux qui restent à Rennes 2 après 2 ans (en 2016-2017)... (n =178)

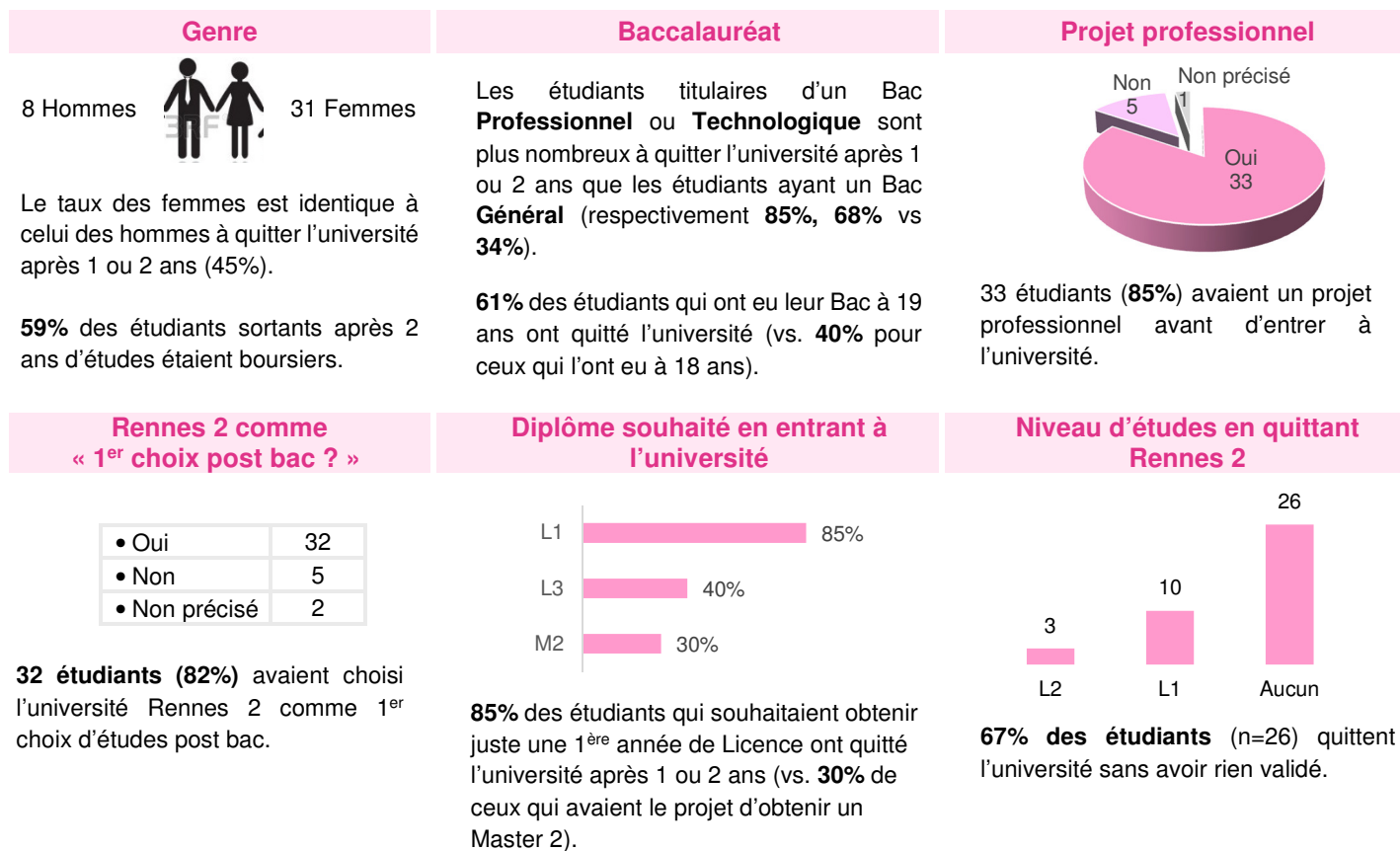


Parmi les 178 étudiants réinscrits à Rennes 2 pour une 3^{ème} année d'études:

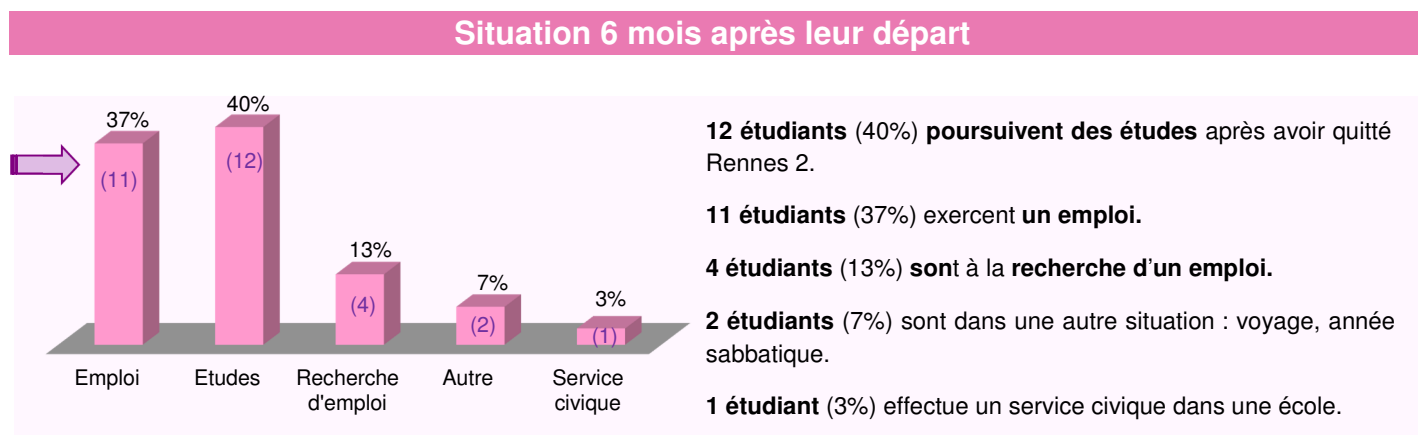
- **115 étudiants (64.5%)** se sont inscrits en **Licence 3** en *Psychologie* (112) et *Sciences de l'éducation* (3).
- **51 étudiants (28.5%)** se sont inscrits en **Licence 2** en : *Psychologie* (40), *AES* (2), *Lettres modernes* (2), *Sociologie* (1), *LEA* (1), *Histoire* (1), *Histoire de l'Art* (1), *Information et communication* (1), *Arts plastiques* (1) et *Arabe* (1).
- **12 étudiants (7%)** se réinscrivent en **Licence 1** : *Psychologie* (8), *Sociologie* (1), *Arts plastiques* (1), *LEA* (1) et *Géographie* (1).

... Ceux qui partent de Rennes 2 après 2 ans (n = 39, 30 répondants)

Parmi les 39 « sortants » :



Parmi les 30 répondants :



Emploi

11 étudiants (37%) ont un emploi.

9 étudiants occupent des postes « d'employé », 1 de « profession intermédiaire » et 1 est « indépendant ».

6 ont un poste à temps plein et 6 occupent un emploi stable.

5 étudiants travaillent dans le secteur privé.

9 étudiants ont un poste en Bretagne dont 7 en Ille et Vilaine.

9 étudiants estiment que leur poste est un emploi de transition et 8 pensent que leur emploi n'est pas du tout en adéquation avec la formation universitaire effectuée.

La recherche d'emploi

4 étudiants (13%) sont à la recherche d'un emploi.

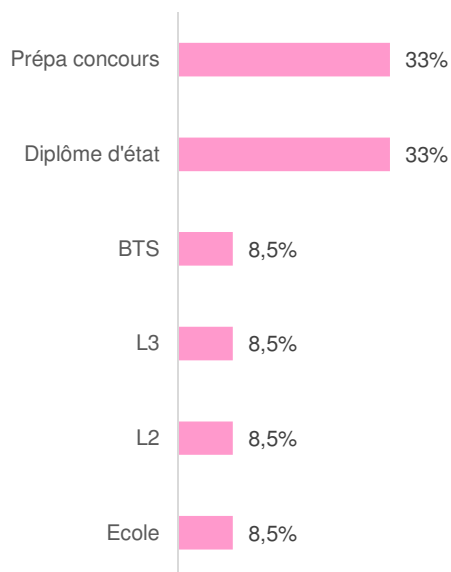
La recherche d'emploi s'effectue principalement dans la région ou les départements limitrophes.

Tous les étudiants ont occupé un emploi depuis l'arrêt des études.

Les 4 étudiants ont l'intention de reprendre une formation :

- Licence de psychologie
- Formation d'assistant social,
- Formation dans l'immobilier
- Classification hyper-bare

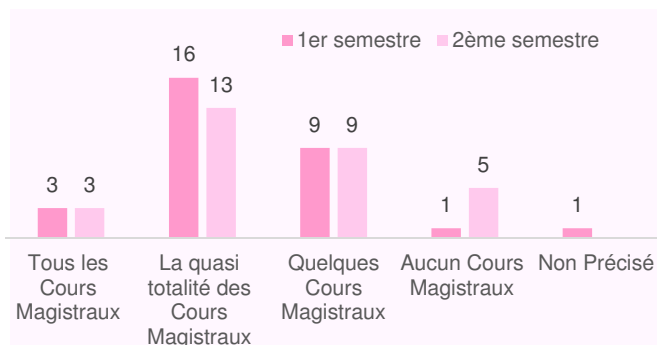
Les poursuites d'études



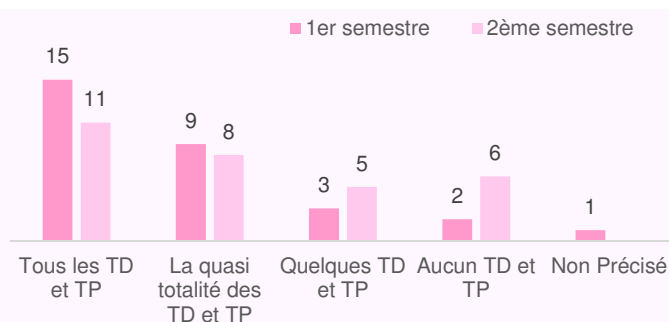
- Prépa concours (4)** - *Assistant social (1)*
 - *Educateur spécialisé (1)*
 - *Educateur de jeunes enfants (1)*
 - *Mise à niveau en Arts appliqués (1)*
- Diplôme d'Etat (4)** - *Assistant de service social (2)*
 - *Educateur spécialisé (1)*
 - *Brevet d'Etat Titre développeur logiciel de niveau III (1)*
- BTS (1)** - *MUC Management des unités commerciales (1)*
- Licence 3 (1)** - *Sciences de l'éducation (1)*
- Licence 2 (1)** - *Psychologie (1)*
- Ecole (1)** - *Bachelor en Médiation culturelle(1)*

Regard des étudiants sortants sur leur formation

Présence en cours durant l'année



Au 1^{er} semestre, 19 étudiants (**63%**) assistent à la quasi-totalité voire à tous les cours. Ce taux baisse au 2^{ème} semestre avec 16 étudiants (**53%**).



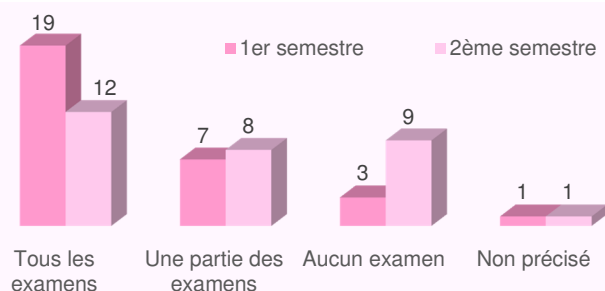
La présence à tous les TD et TP est plus forte au 1^{er} semestre avec 15 étudiants (**50%**) qu'au 2^{ème} semestre (11 étudiants soit **37%**).

Fréquence de travail personnel



2 étudiants (**7%**) travaillent tous les jours et 8 étudiants (**27%**) 1 à 2 fois par semaine. 12 étudiants (**40%**) déclarent ne travailler qu'à l'approche des examens.

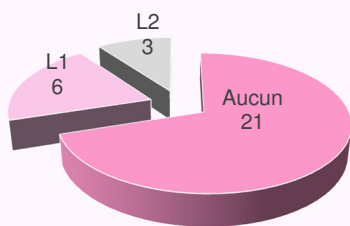
Présence aux examens



19 étudiants (**63%**) passent l'ensemble des examens du 1^{er} semestre (vs. 12 (**40%**) pour le 2^{ème} semestre).

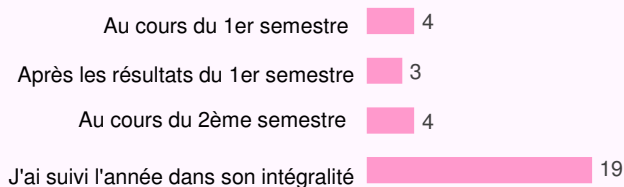
Les principales raisons des étudiants à ne pas être allés aux examens sont : une réorientation, des problèmes de santé, l'abandon des études, des difficultés pour se rendre à certains examens...

Niveau de diplôme le plus élevé



21 étudiants (70%) ont quitté l'université sans avoir validé une seule année d'études.

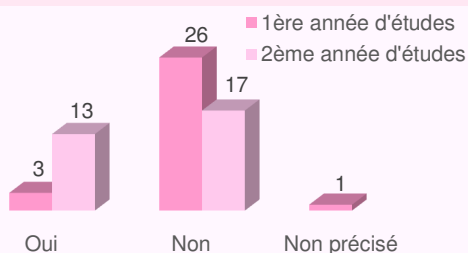
Moment de l'interruption des études



19 étudiants (63%) ont suivi l'ensemble des cours de leur 2^{ème} année d'études.

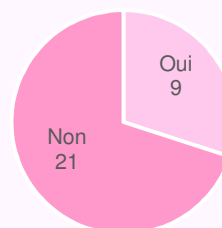
24 étudiants (80%) ont pris seul la décision de quitter l'université.

Activités professionnelle



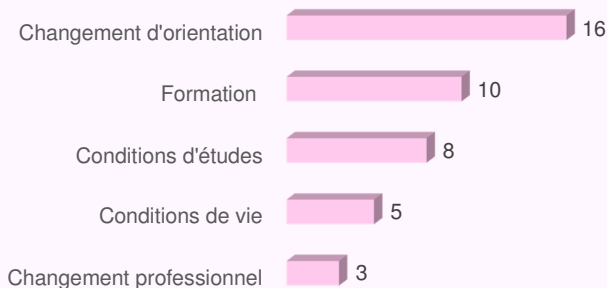
13 étudiants (43%) ont eu une activité professionnelle pendant leur 2^{ème} année d'études.

Mobilité



9 étudiants (30%) ont réalisé un voyage à l'étranger depuis l'obtention du Bac hors du cadre de leurs études.

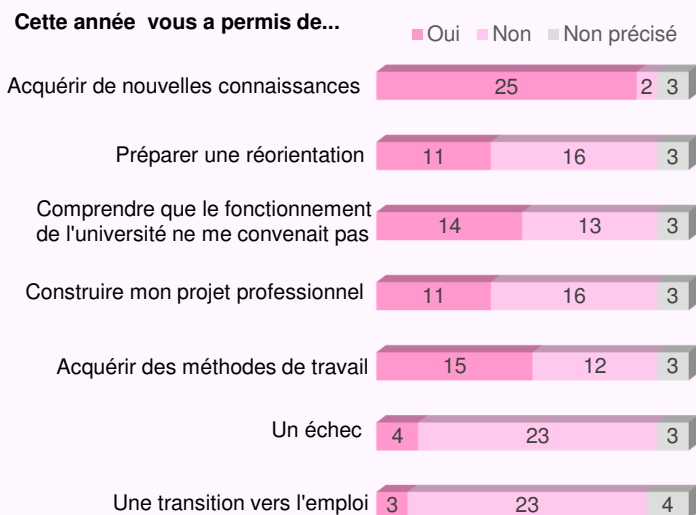
Raisons de l'arrêt des études*



Les principales raisons de l'arrêt des études sont un changement d'orientation et la formation de la Licence (contenu des cours, niveau de formation...).

* Plusieurs réponses possibles

Bilan de l'année



Enquête réalisée par l'Observatoire des Parcours Etudiants et de l'Insertion Professionnelle (OPEIP) dans le cadre du suivi de cohorte 2014

observatoire.suio@univ-rennes2.fr
Analyse des résultats : Delphine Dolo (chargée d'études – 02.99.14.20.10)

L'analyse complète est consultable au SUIO-IP / Observatoire Rennes 2 (Bâtiment D, porte 219) et sur Internet www.univ-rennes2.fr/suio-ip/observatoire

Réalisation OPEIP SUIO-IP
Impression Service imprimerie Reprographie Rennes 2

