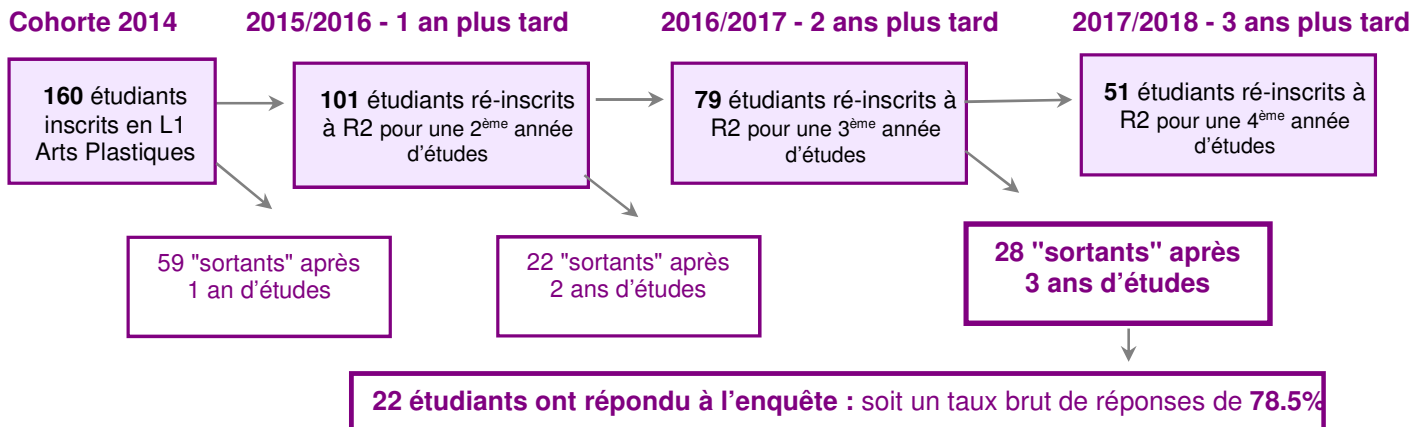
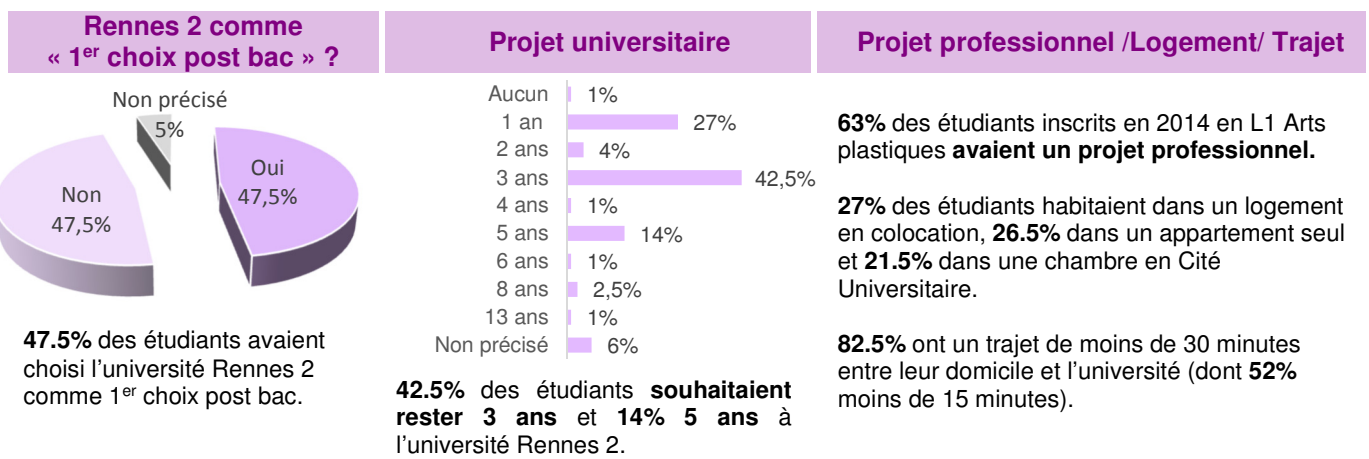
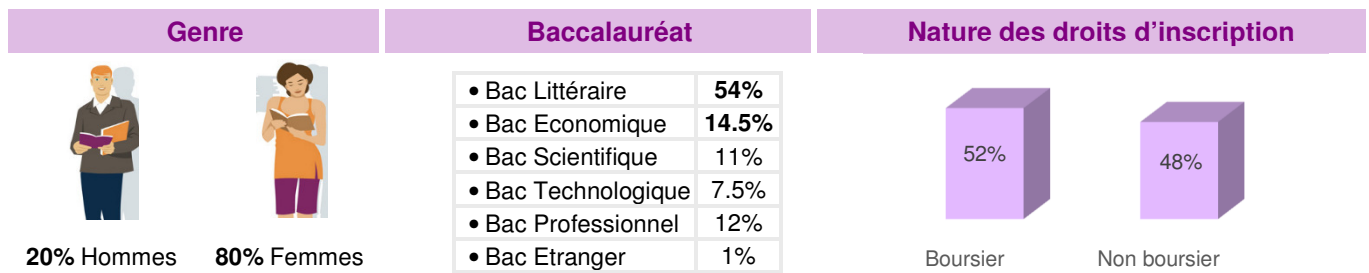


APRES 3 ANS A L'UNIVERSITE (2014-2017) ...

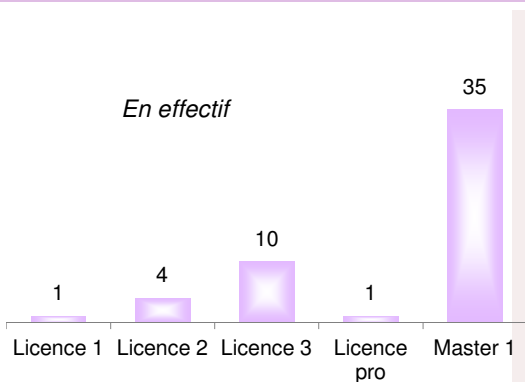
ARTS PLASTIQUES



L'entrée en Licence 1 Arts plastiques en 2014 (n = 160)



Ceux qui restent à Rennes 2 après 3 ans (en 2017-2018)... (n =51)


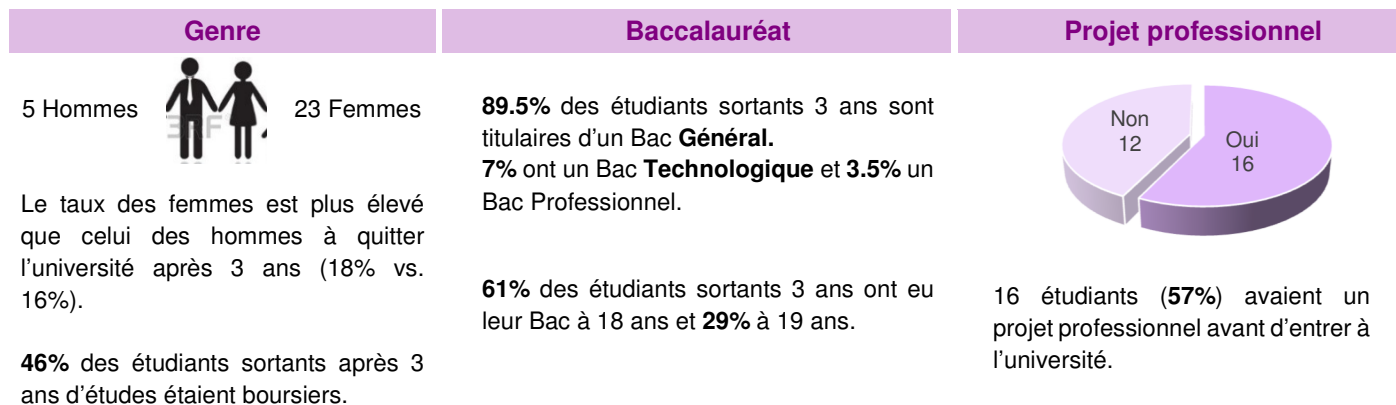


Parmi les 51 étudiants réinscrits à Rennes 2 pour une 4^{ème} année d'études:

- **35 étudiants (68%)** se sont inscrits en **Master 1** en : *Arts plastiques (22), MEEF Arts plastiques (6), Création numérique (5) et Edition digitale et design (2).*
- **10 étudiants (20%)** se sont inscrits en **Licence 3** en : *Arts plastiques (7), Histoire (1), Psychologie (1) et Sociologie (1).*
- **1 étudiant (2%)** poursuit en **Licence pro** *Conception graphique multimédia.*
- **4 étudiants (8%)** se sont inscrits en **Licence 2** en : *Psychologie (2), Arts plastiques (1) et Arts du spectacle cinéma (1).*
- **1 étudiant (2%)** s'inscrit en **Licence 1** *Lettres Modernes*

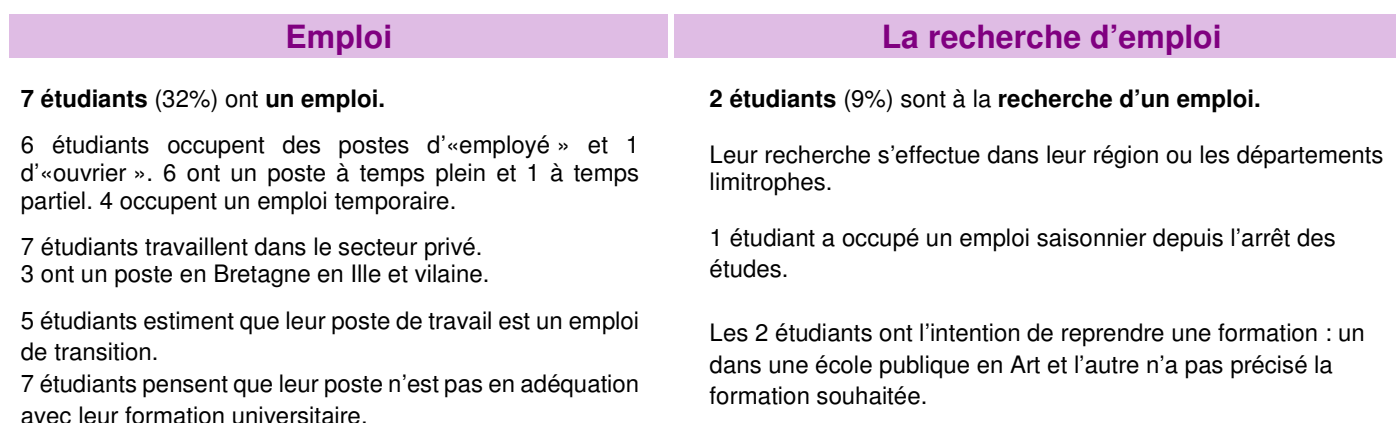
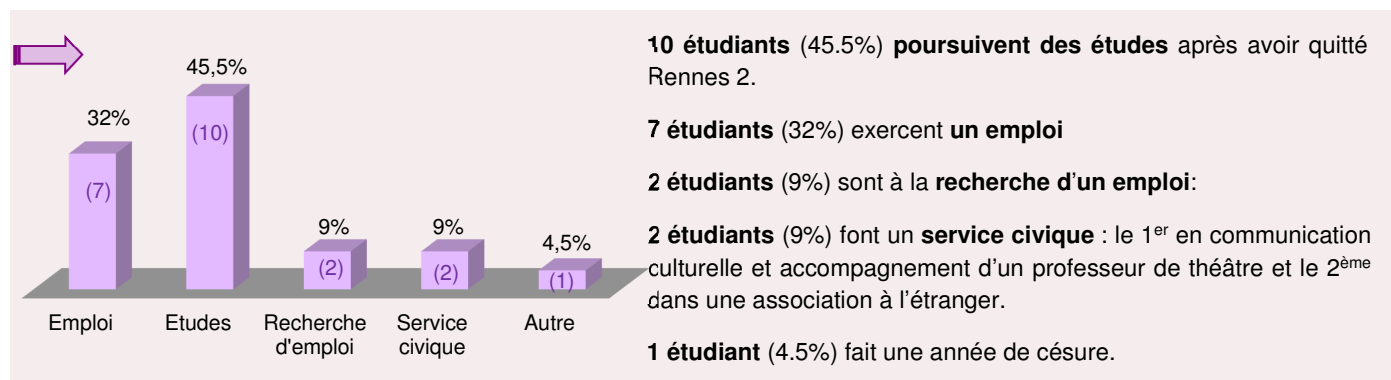
... Ceux qui partent de Rennes 2 après 3 ans (n = 28, 22 répondants)

Parmi les 28 « sortants » :

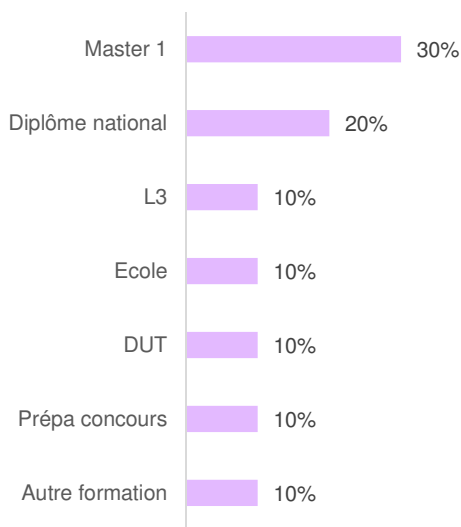


Parmi les 22 répondants :

Situation 6 mois après leur départ (au 1^{er} janvier 2018)



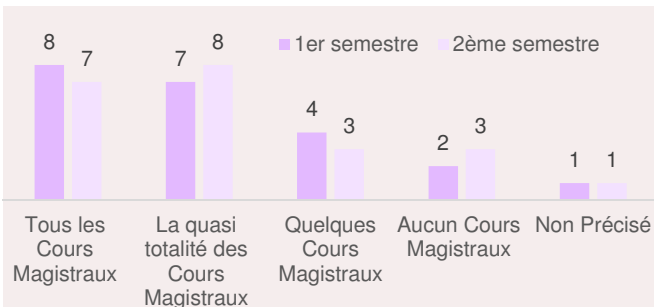
Les poursuites d'études (n=10)



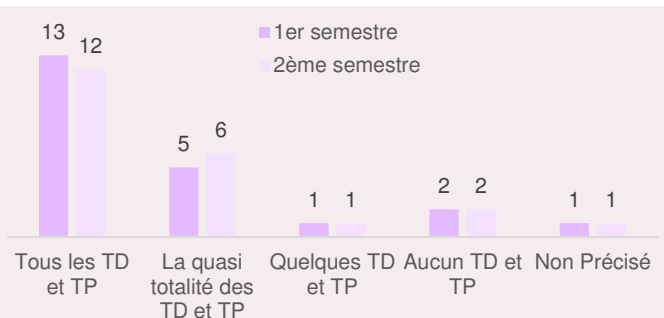
- Master 1 (3)**
 - Recherche Arts plastiques (1)
 - Photographie et Arts contemporains (1)
 - Communication et Stratégies digitales (1)
- Diplôme national (2)**
 - Diplôme National d'Art option Design (1)
 - Diplôme National d'Art (1)
- Licence 3 (1)**
 - Histoire des Arts (1)
- Ecole (1)**
 - diplôme de chef opérateur Son (1)
- DUT (1)**
 - Métiers du Multimédia et de l'Internet (1)
- Prépa concours (1)**
 - 2^{ème} année de CPGE Littéraires (1)
- Autre formation (1)**
 - Formation à distance non précisée (1)

Regard des étudiants sortants sur leur formation (n=22)

Présence en cours durant l'année

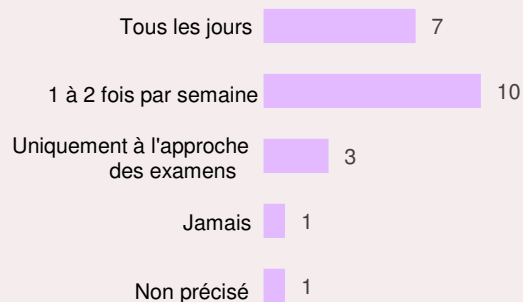


Au 1^{er} semestre, 15 étudiants (**68%**) assistent à la quasi-totalité voire à tous les cours. Ce taux est identique au 2^{ème} semestre.



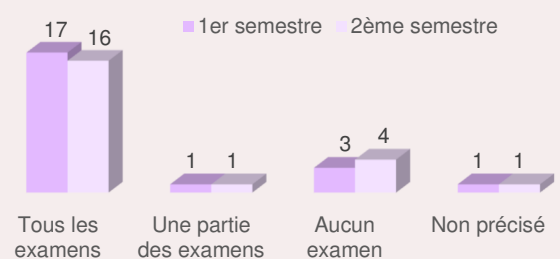
La présence à tous ou la quasi-totalité des TD et TP est la même au 1^{er} et au 2^{ème} semestre avec 18 étudiants (**82%**).

Fréquence de travail personnel



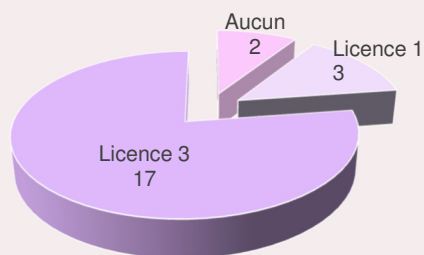
7 étudiants (**32%**) travaillent tous les jours et 10 étudiants (**45%**) 1 à 2 fois par semaine. 3 étudiants (**14%**) déclarent ne travailler qu'à l'approche des examens.

Présence aux examens



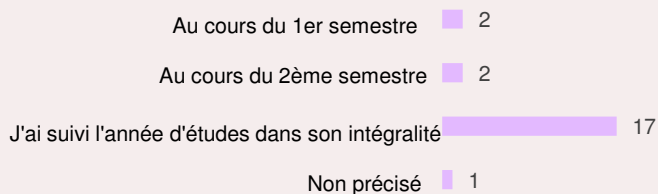
17 étudiants passent l'ensemble des examens du 1^{er} semestre (vs. 16 pour le 2^{ème} semestre). La principale raison des étudiants à ne pas être allé aux examens est l'abandon des études.

Niveau de diplôme le plus élevé



17 étudiants (77%) ont validé une 3^{ème} année de Licence avant de quitter l'université.

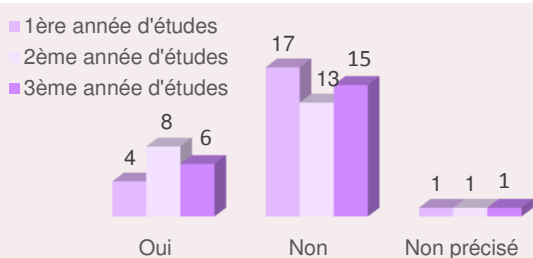
Moment de l'interruption des études



17 étudiants (77%) ont suivi l'ensemble des cours de la 3^{ème} année d'études.

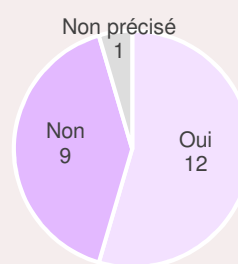
16 étudiants ont pris seul la décision de quitter l'université.

Activités professionnelles




6 étudiants (27%) ont eu une activité professionnelle en parallèle de leurs études lors de leur 3^{ème} année d'études. 5 d'entre eux ont eu un emploi de plus de 6 mois.

Mobilité



12 étudiants ont réalisé un voyage à l'étranger principalement hors du cadre de leurs études.

Raisons de l'arrêt des études*



11 étudiants ont quitté l'université Rennes 2 suite à un changement d'orientation et 8 à cause de la formation (contenu des cours, niveau de formation...).

* Plusieurs réponses possibles

Bilan de l'année *

