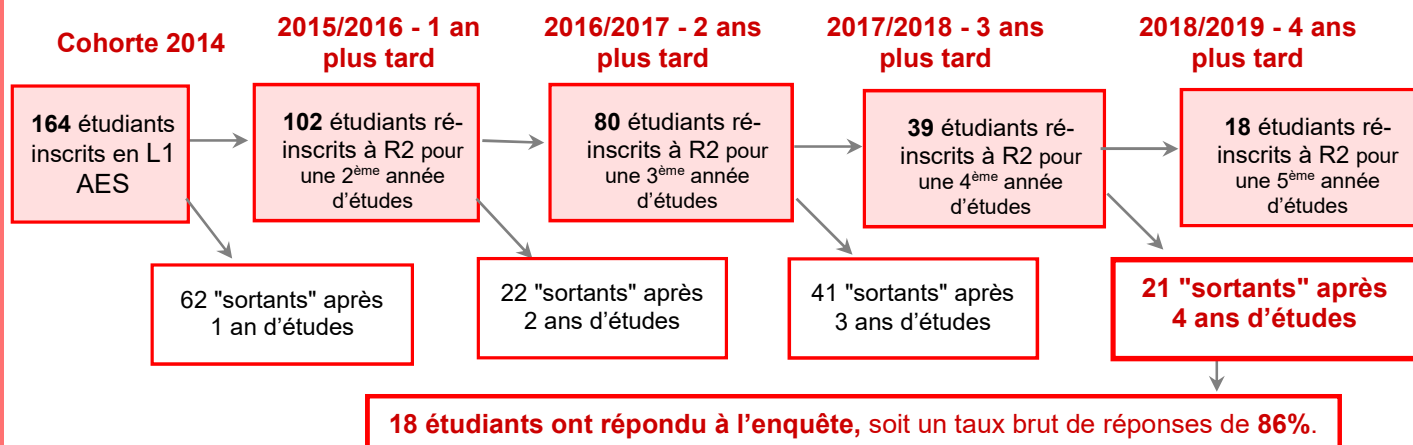
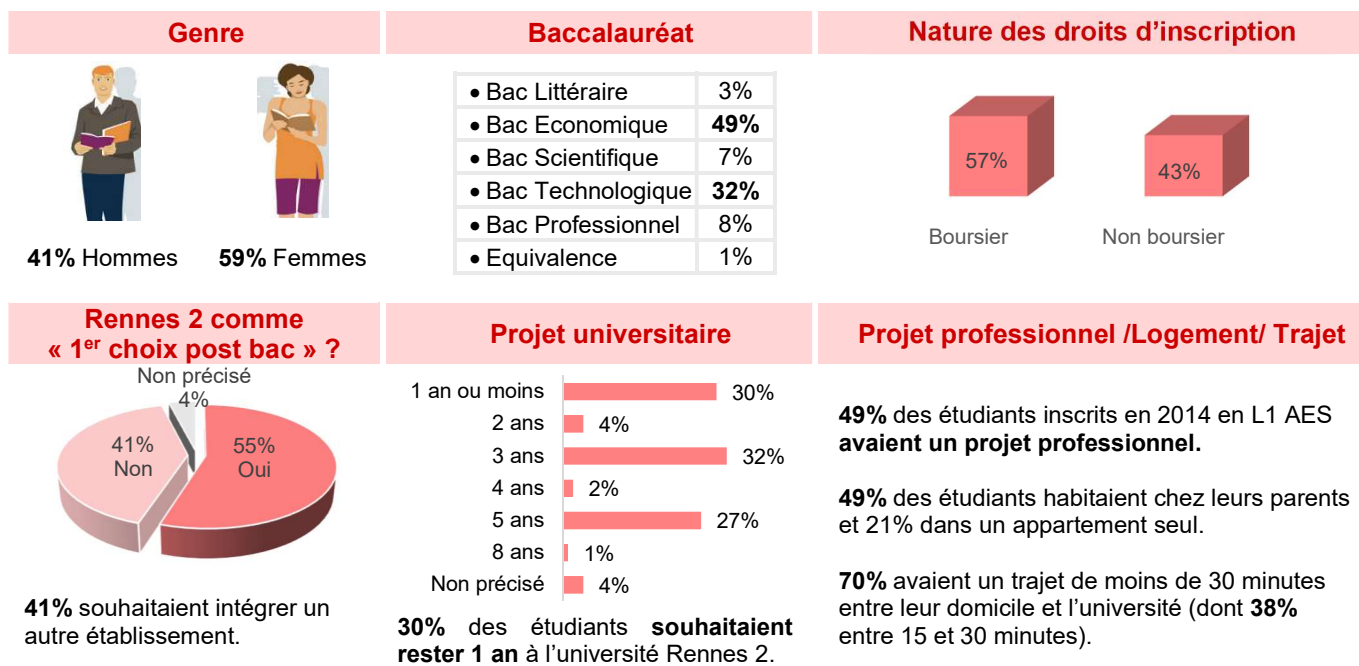


APRES 4 ANS A L'UNIVERSITE (2014-2018) ...

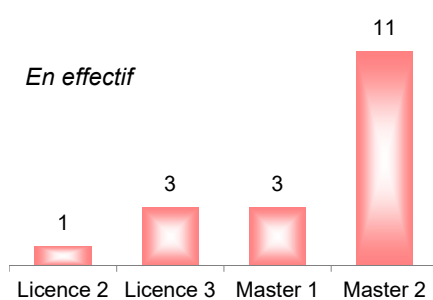
A.E.S.



L'entrée en Licence 1 AES en 2014 (n = 164)



Ceux qui restent à Rennes 2 après 4 ans (en 2018-2019)... (n = 18)


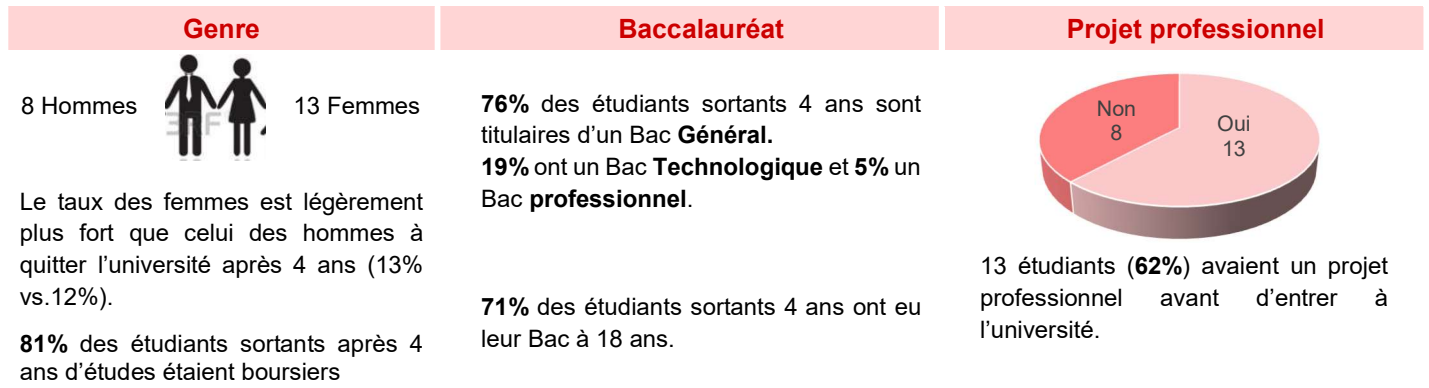


Parmi les 18 étudiants réinscrits à Rennes 2 pour une 5^{ème} année d'études :

- **11 étudiants (61%)** se sont inscrits en **Master 2** : AES Management public (6), LEA Commerce international (3), LEA relations économiques euro asiatiques (1) et Métiers de la sociologie (1)
- **3 étudiants (17%)** se sont inscrits en **Master 1** : AES Management public (1), Sociologie dynamiques sociales et territoires (1) et Didactique des langues (1)
- **3 étudiants (17%)** se sont inscrits en **Licence 3** : AES Gestion et administration des entreprises (1), AES Administration générale et territoriale (1) et Histoire et Sciences politiques (1)
- **1 étudiant (5%)** s'est inscrit en **Licence 2** : Information et communication


... Ceux qui partent de Rennes 2 après 4 ans (n = 21, 18 répondants)

Parmi les 21 « sortants » :



Parmi les 18 répondants :

Situation 6 mois après leur départ (au 1^{er} janvier 2019)



L'emploi

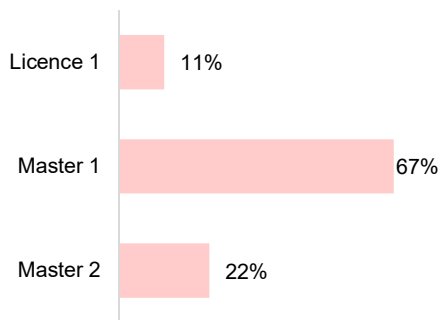
5 étudiants (28%) sont en **emploi**.

2 ont un emploi stable et travaillent à temps complet. 4 étudiants exercent en Bretagne dans une entreprise privée et tous ont un statut « d'employé ».

Les types d'emploi occupés sont : employé polyvalent (2), assistant administratif, conseiller mode, ouvrier en industrie agroalimentaire.

Pour 4 étudiants, l'emploi n'est pas en adéquation avec leur formation universitaire et 2 estiment que leur poste est un emploi de transition car ils sont dans l'attente d'une formation.

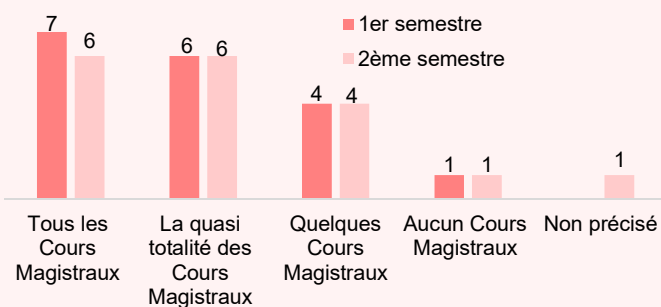
Les poursuites d'études (n=9)



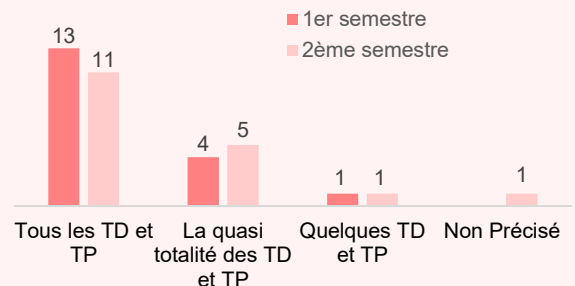
- Master 2 (2)** - *Sciences politiques*
- *Analyse et management des organisations de santé (AMOS)*
- Master 1 (6)** - *MEEF professeur des écoles (4)*
- *Management stratégique*
- *Ressources humaines*
- Licence 1 (1)** - *Biologie*

Regard des étudiants sortants sur leur formation (n=18)

Présence en cours durant l'année



Au 1^{er} semestre, 13 étudiants (**72%**) assistent à la quasi-totalité voire tous les cours. Ce taux baisse légèrement au 2^{ème} semestre avec 12 étudiants (**67%**).




La présence aux TD et TP est élevée au 1^{er} et 2^{ème} semestre avec 17 étudiants (**94%**) et 16 étudiants (**89%**).

Fréquence de travail personnel



11 étudiants (**61%**) travaillent tous les jours ou 1 à 2 fois par semaine. 4 étudiants (**22%**) déclarent ne travailler qu'à l'approche des examens

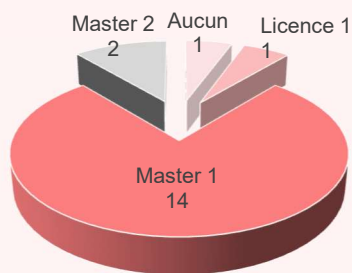
Présence aux examens



94% des étudiants passent l'ensemble des examens du 1^{er} semestre et **83%** du 2^{ème} semestre.

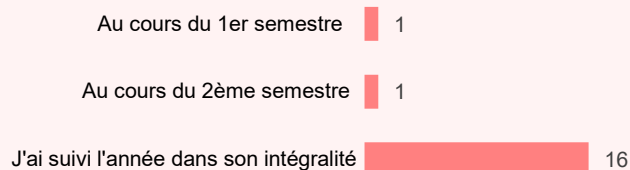


Niveau de diplôme le plus élevé



14 étudiants (78%) ont validé une 1^{ère} année de Master et 2 étudiants (11%) une 2^{ème} année de Master avant de quitter l'université.

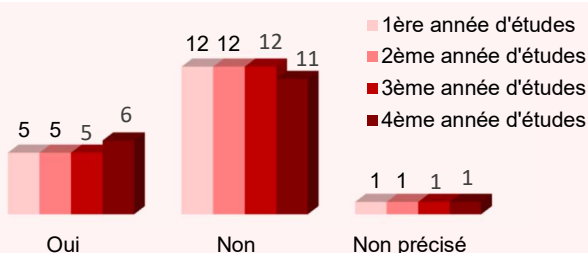
Moment de l'interruption des études



89% des étudiants ont suivi l'ensemble des cours de la 4^{ème} année d'études.

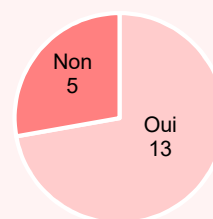
14 étudiants (78%) ont pris seul la décision de quitter l'université.

Activités professionnelles



6 étudiants (33%) ont eu une activité professionnelle en parallèle de leurs études lors de leur 4^{ème} année d'études à l'université.

Mobilité



13 étudiants (72%) ont réalisé un voyage à l'étranger depuis l'obtention de leur Bac (11 hors du cadre des études et dans le cadre de leurs loisirs et 2 étudiants pendant leurs études universitaires).

Raisons de l'arrêt des études*



*Plusieurs réponses possibles

Les principales raisons de départ des étudiants sont : la formation (difficultés scolaires, niveau de la formation trop élevé, contenu des cours trop théorique...) et un changement d'orientation.

Bilan de l'année

