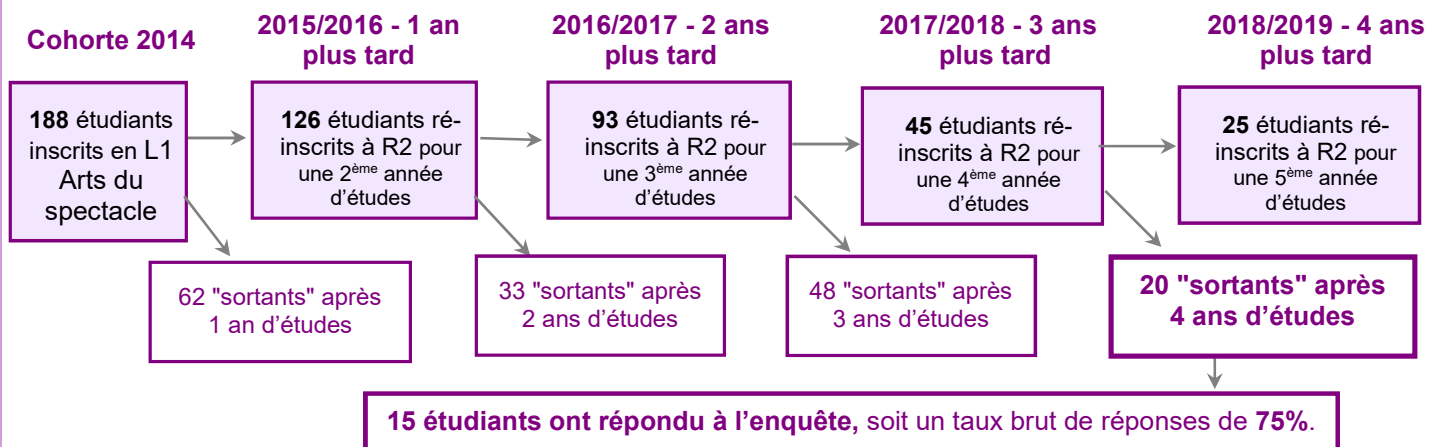
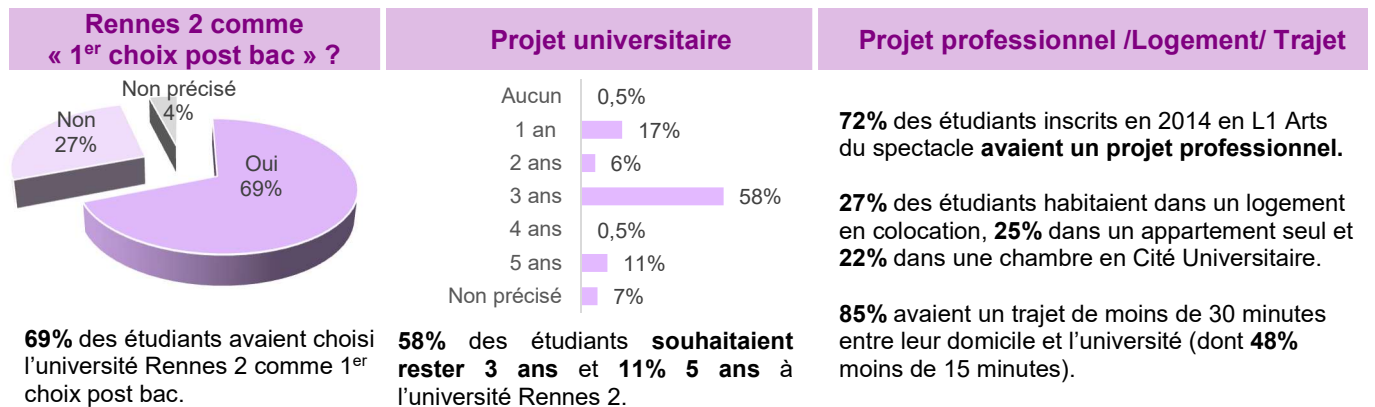
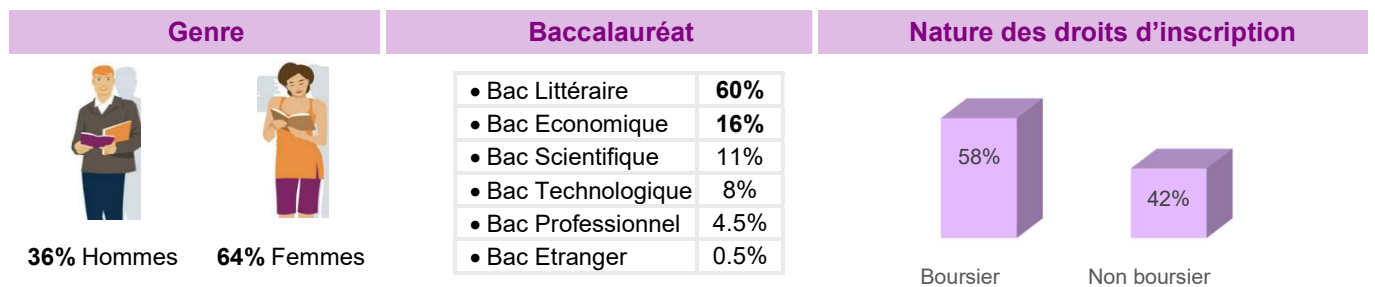


APRES 4 ANS A L'UNIVERSITE (2014-2018) ...

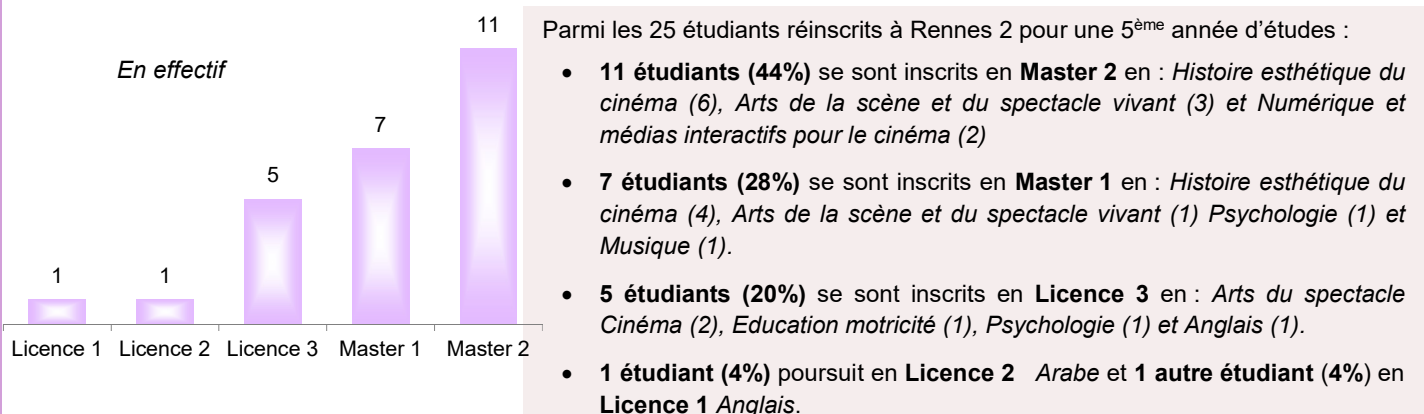
ARTS DU SPECTACLE



L'entrée en Licence 1 Arts du spectacle en 2014 (n = 188)

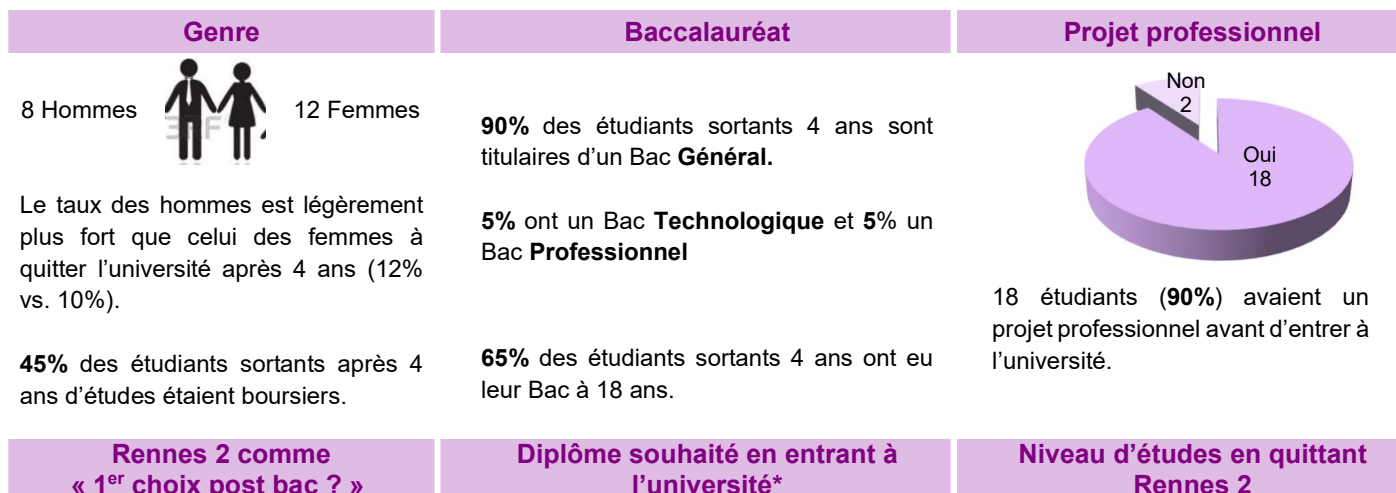


Ceux qui restent à Rennes 2 après 4 ans (en 2018-2019)... (n =25)



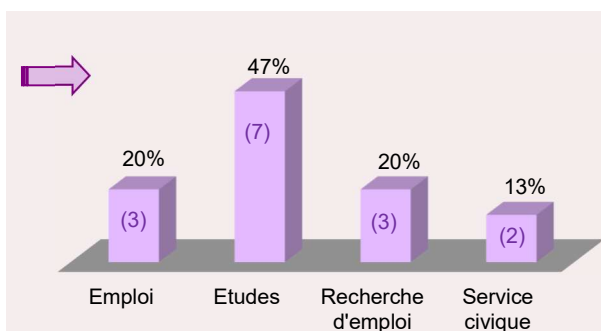
... Ceux qui partent de Rennes 2 après 4 ans (n = 20, 15 répondants)

Parmi les 20 « sortants » :



Parmi les 15 répondants :

Situation 6 mois après leur départ (au 1^{er} janvier 2019)



7 étudiants (47%) poursuivent des études après avoir quitté Rennes 2.

3 étudiants (20%) exercent un emploi.

3 étudiants (20%) sont à la recherche d'un emploi.

2 étudiants (13%) font leur service civique : 1 en médiation culturelle dans une association ayant pour mission la valorisation du cinéma d'auteur théâtre, 1 dans un centre d'accueil de jour recevant des adultes en déficience intellectuelle.

Emploi

3 étudiants (20%) ont un emploi.

2 occupent des postes « d'employé », ont un poste à temps plein et occupent un emploi temporaire.

2 étudiants travaillent dans le secteur privé.

Intitulés de poste : responsable de magasin, assistant de production, emploi dans un call center.

2 étudiants estiment que leur poste est un emploi de transition.

2 étudiants pensent que leur poste n'est pas du tout en adéquation avec leur formation universitaire.

La recherche d'emploi

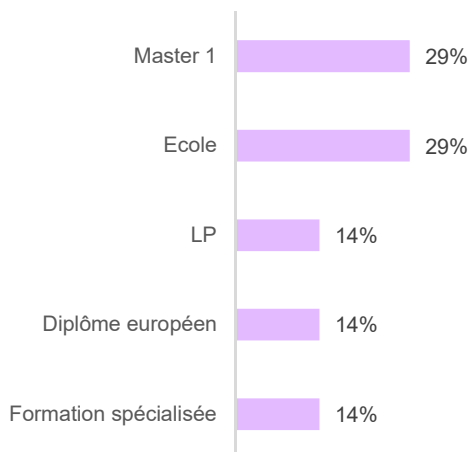
3 étudiants (20%) sont à la recherche d'un emploi.

Leur recherche s'effectue pour 2 dans la France entière et 1 dans le département de résidence.

2 étudiants ont occupé un emploi depuis l'arrêt des études.

2 étudiants ont l'intention de reprendre une formation : *un en Master et l'autre dans le domaine de la communication.*

Les poursuites d'études (n=7)



Master 1 (2)

- Cinéma – réalisateur expérimental (1)
- Administrateur du spectacle vivant (1)

Ecole (2)

- Montage vidéo et effets spéciaux (1)
- Formation d'hôtesse de l'air (1)

Licence pro (1)

- Métiers du jeu et du jouet (1)

Diplôme européen (1)

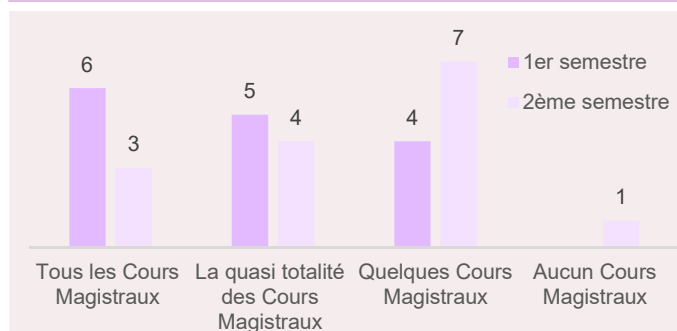
- Prépa Entertainment(1)

Formation spécialisée (1)

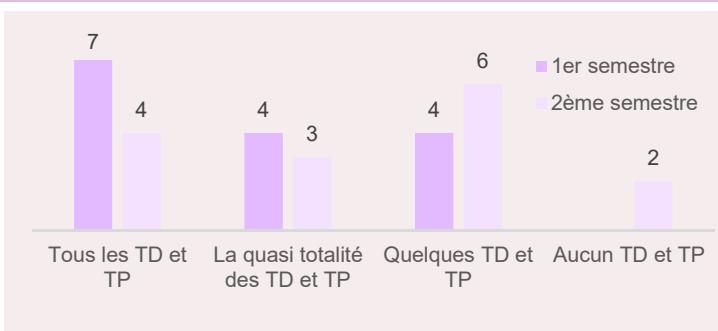
- Formation de Barman (1)

Regard des étudiants sortants sur leur formation (n=15)

Présence en cours durant l'année




Au 1^{er} semestre, 11 étudiants (**73%**) assistent à la quasi-totalité voire à tous les cours magistraux. Ce taux baisse au 2^{ème} semestre avec 7 étudiants (**47%**).



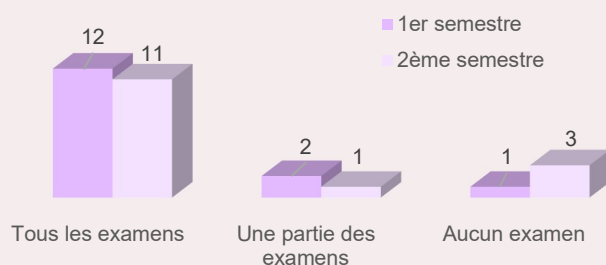
La présence à tous ou la quasi-totalité des TD et TP est forte au 1^{er} semestre avec 11 étudiants (**73%**). Ce taux est de **47%** au 2^{ème} semestre.

Fréquence de travail personnel



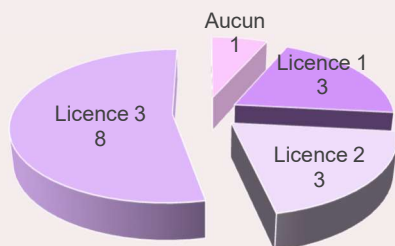
2 étudiants (**13%**) travaillent tous les jours et 6 étudiants (**40%**) 1 à 2 fois par semaine.
2 étudiants (**13%**) déclarent ne travailler qu'à l'approche des examens.

Présence aux examens



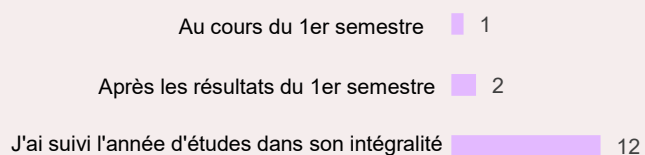
12 étudiants (**80%**) passent l'ensemble des examens du 1^{er} semestre et 11 étudiants au 2^{ème} semestre (**73%**).

Niveau de diplôme le plus élevé



8 étudiants (53%) ont validé une 3^{ème} année de Licence avant de quitter l'université.

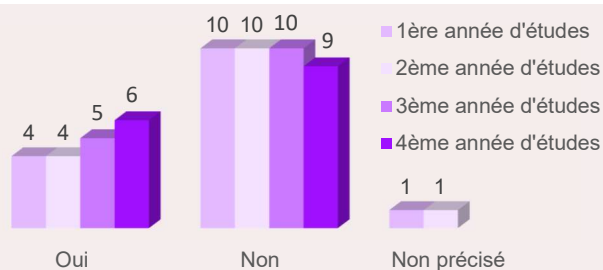
Moment de l'interruption des études



12 étudiants (80%) ont suivi l'ensemble des cours de leur 4^{ème} année d'études.

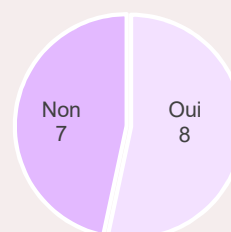
12 étudiants ont pris seul la décision de quitter l'université.

Activités professionnelles



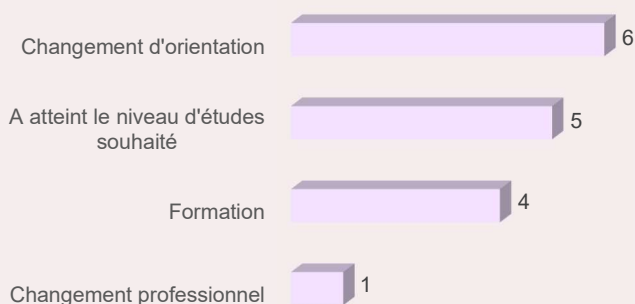
6 étudiants (40%) ont eu une activité professionnelle en parallèle de leurs études lors de leur 4^{ème} année d'études. 3 d'entre eux ont eu un emploi de plus de 6 mois.

Mobilité



8 étudiants (53%) ont réalisé un voyage à l'étranger principalement hors du cadre de leurs études.

Raisons de l'arrêt des études*



6 étudiants ont quitté l'université Rennes 2 suite à un changement d'orientation et 5 étudiants car ils ont atteint le niveau d'études souhaité.

*Plusieurs réponses possibles

Bilan de l'année

