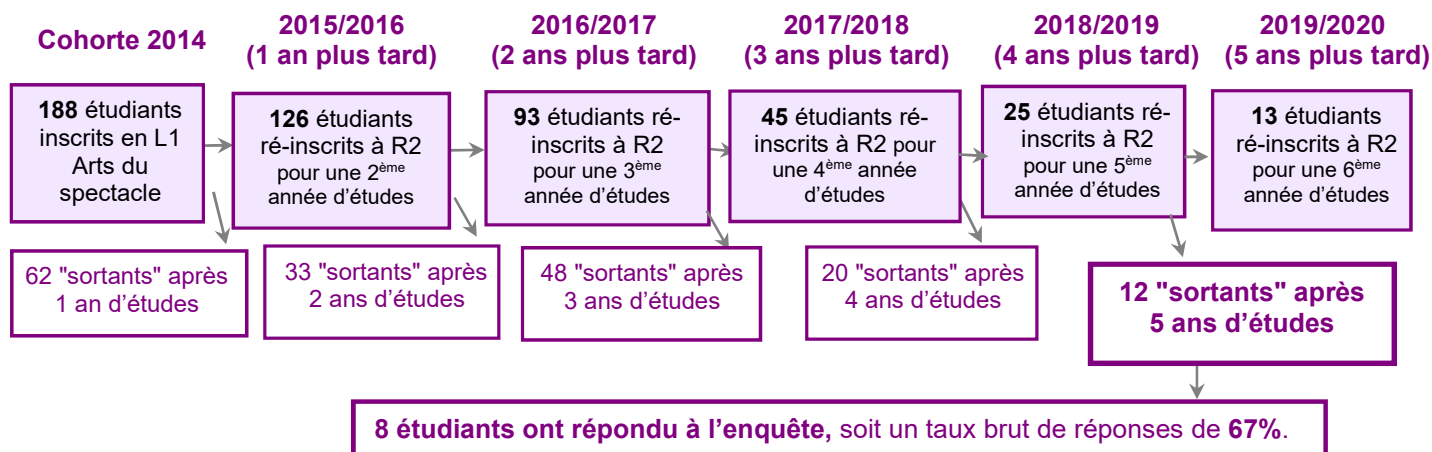
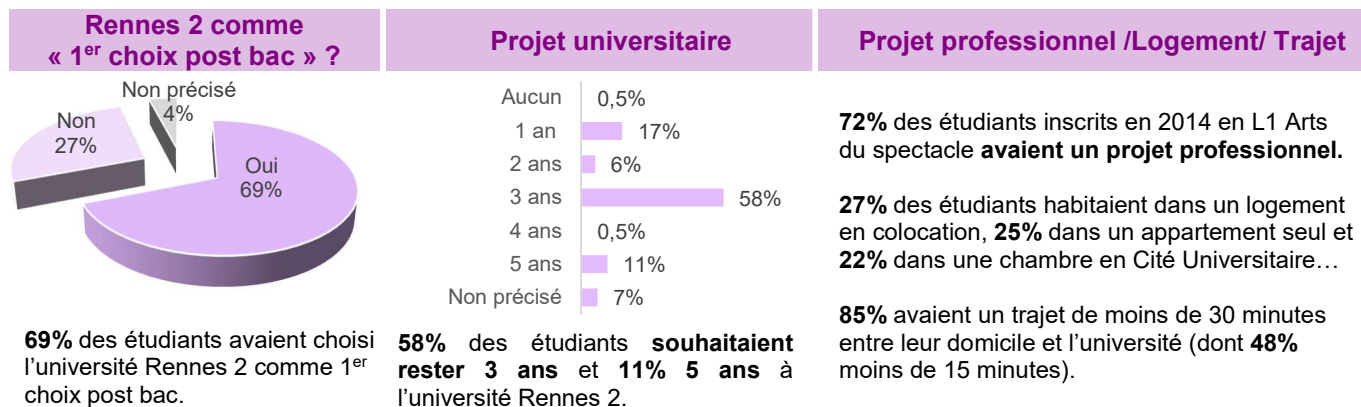
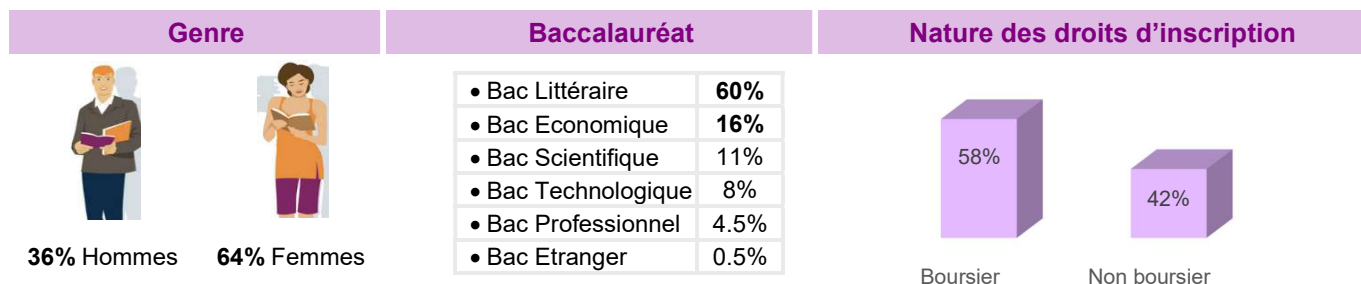


APRES 5 ANS A L'UNIVERSITE (2014-2019) ...

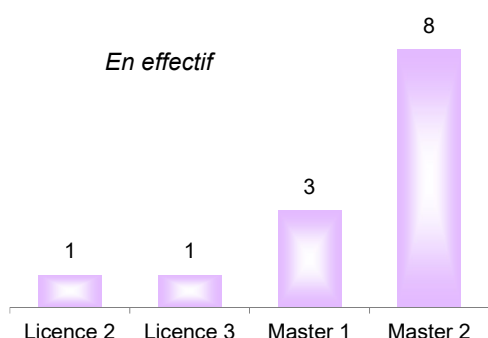
ARTS DU SPECTACLE



L'entrée en Licence 1 Arts du spectacle en 2014 (n = 188)



Ceux qui restent à Rennes 2 après 5 ans (en 2019-2020)... (n = 13)

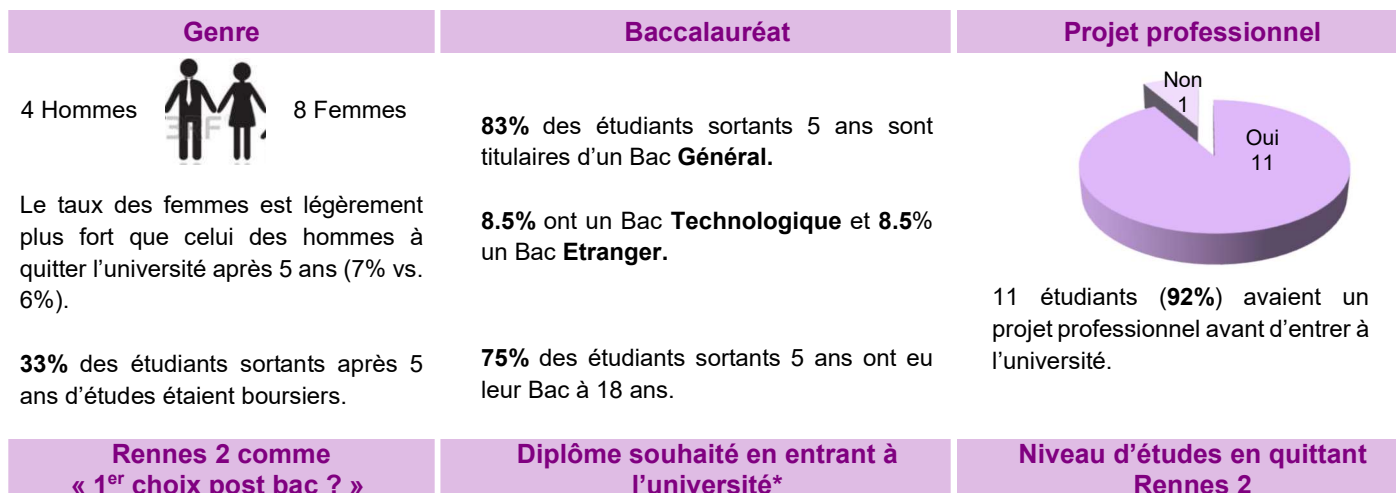


Parmi les 13 étudiants réinscrits à Rennes 2 pour une 6^{ème} année d'études :

- **8 étudiants (62%)** se sont inscrits en **Master 2** en : *Histoire esthétique du cinéma* (5), *Arts de la scène et du spectacle vivant* (1), *Psychologie* (1) et *Musique* (1)
- **3 étudiants (23%)** se sont inscrits en **Master 1** en : *Histoire esthétique du cinéma* (2) et *Psychologie* (1).
- **1 étudiant (7.5%)** s'est inscrit en **Licence 3** en : *Education motricité*.
- **1 étudiant (7.5%)** poursuit en **Licence 2** : *Arabe*

... Ceux qui partent de Rennes 2 après 5 ans (n = 12, 8 répondants)

Parmi les 12 « sortants » :



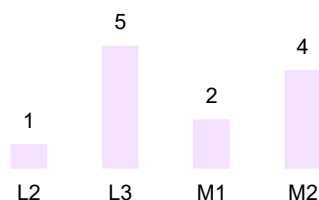
• Oui	7
• Non	5

7 étudiants (58%) avaient choisi l'université Rennes 2 comme 1^{er} choix d'études post bac.



92% des étudiants qui souhaitaient obtenir une 3^{ème} année de Licence ont quitté l'université après 5 ans (vs. 83% de ceux qui avaient le projet d'obtenir un Master 2).

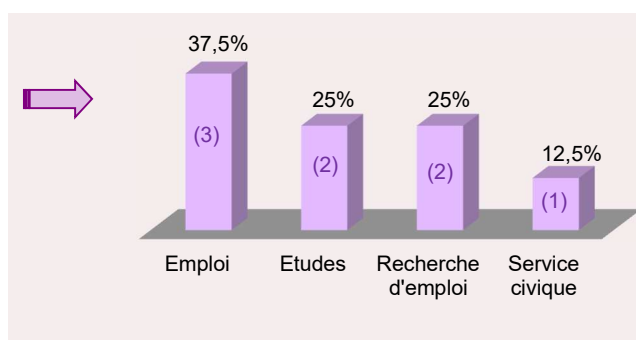
*calcul réalisé sur tous les sortants à 1, 2, 3, 4 ou 5 ans



4 étudiants (33%) quittent l'université avec une 2^{ème} année de Master et 2 étudiants (17%) avec une 1^{ère} année de Master.

Parmi les 8 répondants :

Situation 6 mois après leur départ (au 1^{er} janvier 2020)



3 étudiants (37.5%) exercent un **emploi**.

2 étudiants (25%) **poursuivent des études** après avoir quitté Rennes 2

2 étudiants (25%) sont à la **recherche d'un emploi**.

1 étudiant (12.5%) effectue un service civique dans le domaine de la culture dans un théâtre.

Emploi

3 étudiants (37.5%) ont un **emploi**.

2 occupent des postes « d'employé », 2 ont un poste à temps partiel et 2 occupent un emploi stable.

Tous les étudiants travaillent en Bretagne. Intitulés de poste : indépendant dans la production audiovisuelle, contrôleur, assistant d'éducation.

Aucun étudiant n'estime que son poste soit un emploi de transition.

2 étudiants pensent que leur poste est en adéquation avec leur formation universitaire.

La recherche d'emploi

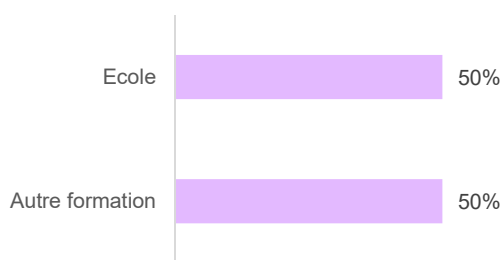
2 étudiants (25%) sont à la **recherche d'un emploi**.

Leur recherche d'emploi s'effectue soit dans le département de résidence soit dans leur région.

Aucun étudiant n'a occupé un emploi depuis l'arrêt des études.

1 étudiant a l'intention de reprendre une formation : *un Doctorat*.

Les poursuites d'études (n=2)

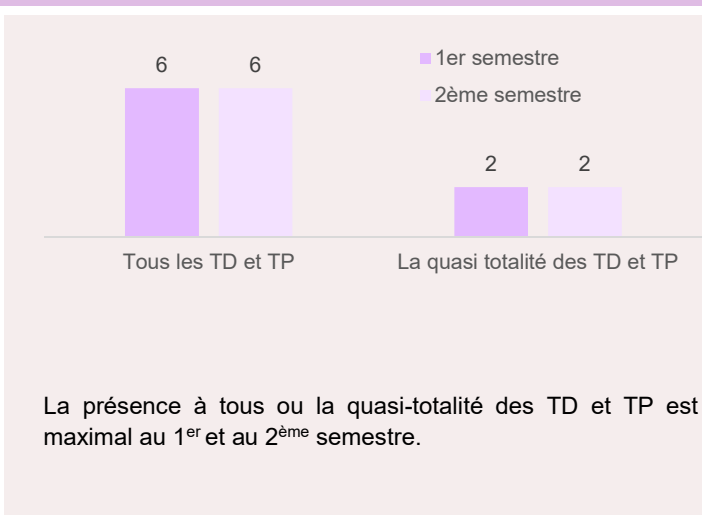
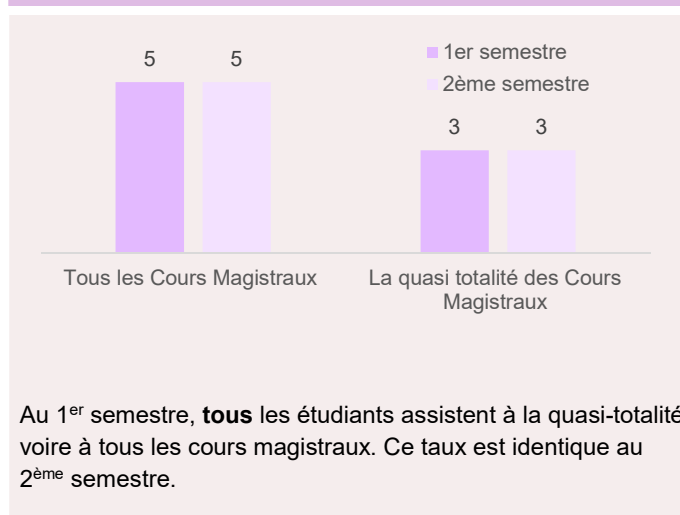


Ecole (1) - *Décoration d'intérieur (1)*

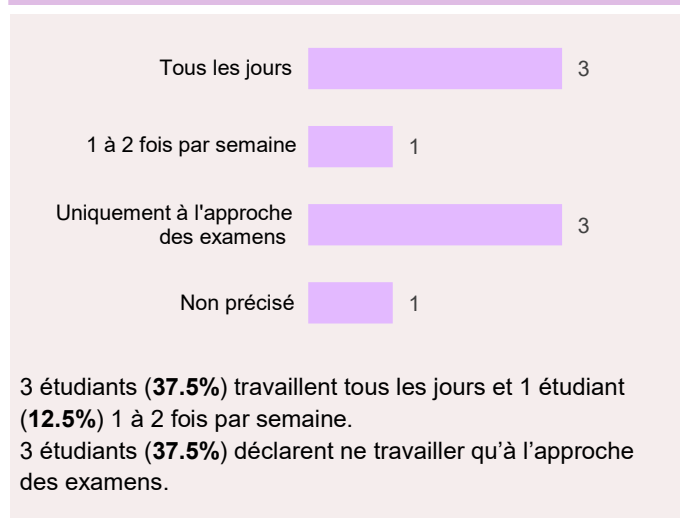
Autre formation (1) - *Formation en chant lyrique (1)*

Regard des étudiants sortants sur leur formation (n=8)

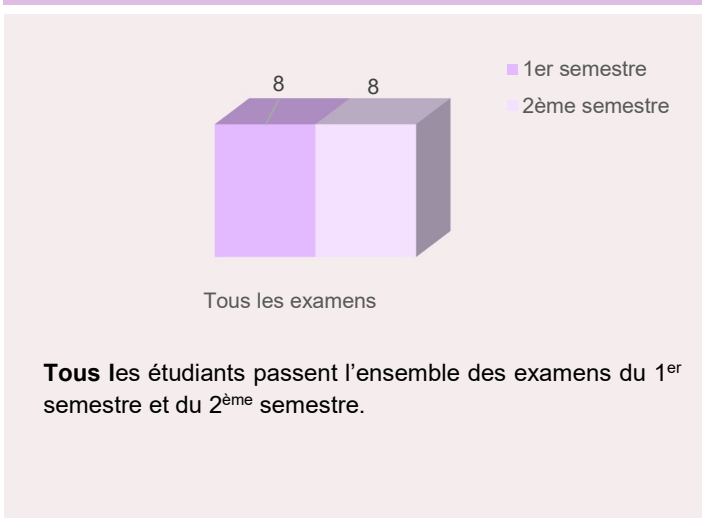
Présence en cours durant l'année



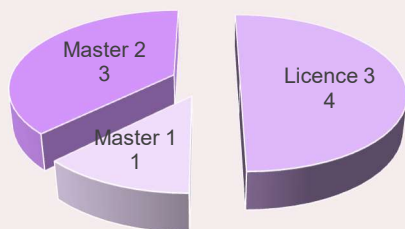
Fréquence de travail personnel



Présence aux examens



Niveau de diplôme le plus élevé



3 étudiants (37.5%) ont validé une 2^{ème} année de Master avant de quitter l'université et 1 étudiant (12.5%) une 1^{ère} année de Master.

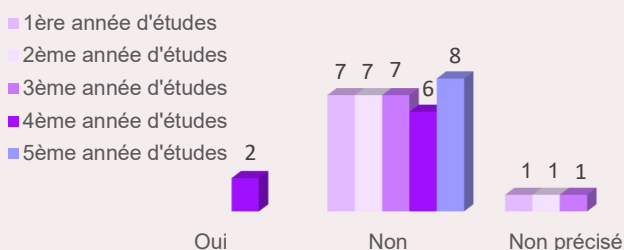
Moment de l'interruption des études

J'ai suivi l'année d'études dans son intégralité 8

Tous les étudiants ont suivi l'ensemble des cours de leur 5^{ème} année d'études.

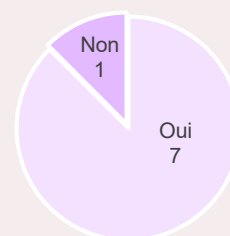
Tous les étudiants ont pris seul la décision de quitter l'université.

Activités professionnelles




Aucun étudiant n'a eu d'activité professionnelle en parallèle de ses études lors de sa 5^{ème} année d'études.

Mobilité



7 étudiants (87.5%) ont réalisé un voyage à l'étranger hors du cadre de leurs études.

Raisons de l'arrêt des études



7 étudiants ont quitté l'université Rennes 2 car ils ont obtenu le niveau d'études ou le diplôme souhaité.

Bilan de l'année

