

L'ENTRÉE À L'UNIVERSITÉ RENNES 2 ... (Cohorte 2018-2019* - Préambule)

Promotion
2018-2019

Cette étude porte sur les **étudiants néobacheliers 2018* inscrits en formation initiale en 1^{ère} année de licence Histoire de l'Art** à l'université Rennes 2.

129 étudiants ont été interrogés par questionnaire en ligne et rappels téléphoniques. 114 ont répondu à l'enquête (soit 88% de réponses).

Ces étudiants font partie de cette nouvelle cohorte. Afin de suivre leur parcours, ils seront également interrogés à leur sortie de l'université.

**(ont été retirés de cette liste les étudiants en reprise d'études, les inscrits par le CED et les étudiants ayant annulé leur inscription).*

QUI SONT-ILS ? *calculs réalisés sur l'ensemble des répondants à l'enquête (n=114)*

Homme 24%  **76% Femme** 

100% sont de nationalité **française**

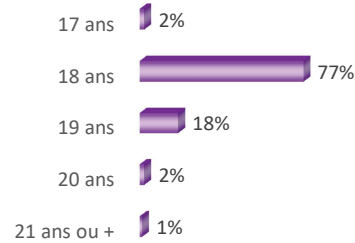
53.5% ont bénéficié d'une **bourse**

Principales PCS du Père :

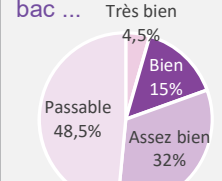
28% Employé
27% Cadre supérieur
17% Profession intermédiaire
15% Ouvrier
6% Artisan commerçant
5% Sans emploi...

L'âge d'obtention du bac ...

79% ont obtenu leur bac à **18 ans** ou moins

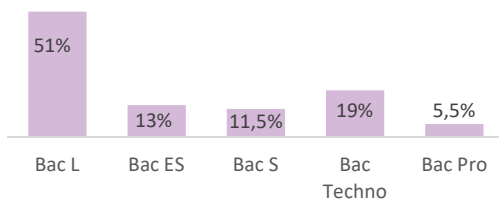


51.5% ont obtenu une **mention au bac ...**



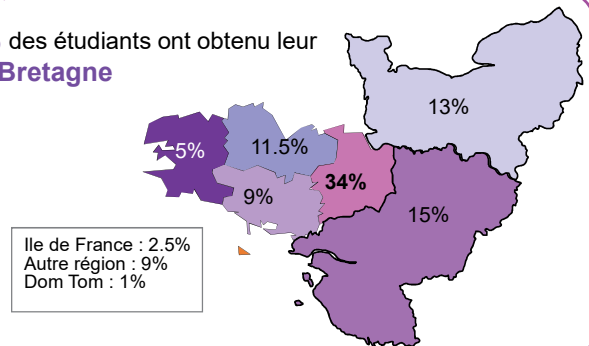
Le type de bac ...

75.5% sont titulaires d'un **bac général** (dont 51% un bac Littéraire)
19% ont un bac Technologique



Le lieu d'obtention du bac ...

59.5% des étudiants ont obtenu leur bac en **Bretagne**

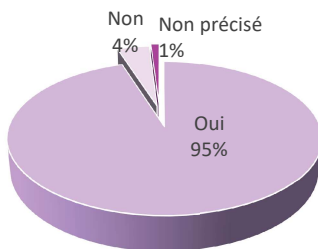


L'UNIVERSITÉ COMME 1^{ER} CHOIX POST BAC

67.5% des étudiants ont choisi l'université Rennes 2 comme 1^{er} choix d'études post Bac

La mention Histoire de l'Art...

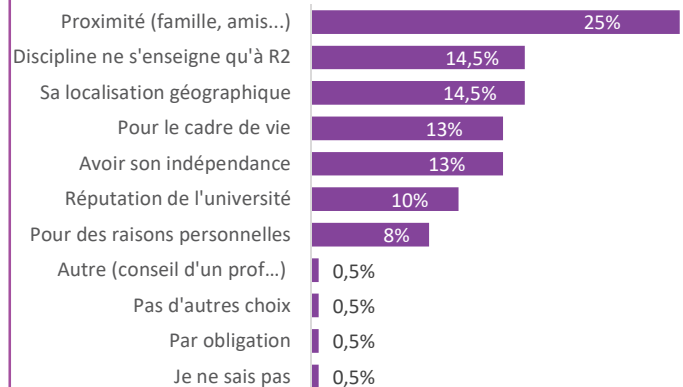
La mention Histoire de l'Art correspond-elle à votre 1er choix ?



Parmi les 4% qui n'avaient pas choisi Histoire de l'Art au départ
- 1.5% voulaient s'inscrire en Art plastiques
- 1.5% en Information communication
- 1% en Psychologie

Raisons de l'inscription à Rennes 2 ...

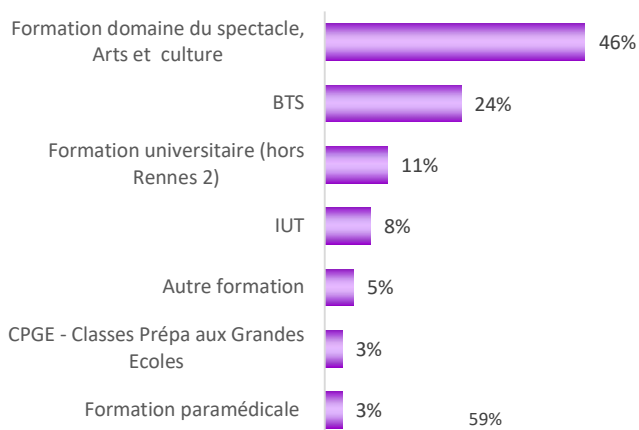
Pourquoi avez-vous choisi l'université Rennes 2 ?



AUTRE 1^{ER} CHOIX POST BAC

32.5% des étudiants avaient un autre 1^{er} choix d'études post bac

Autre 1^{er} choix d'études...

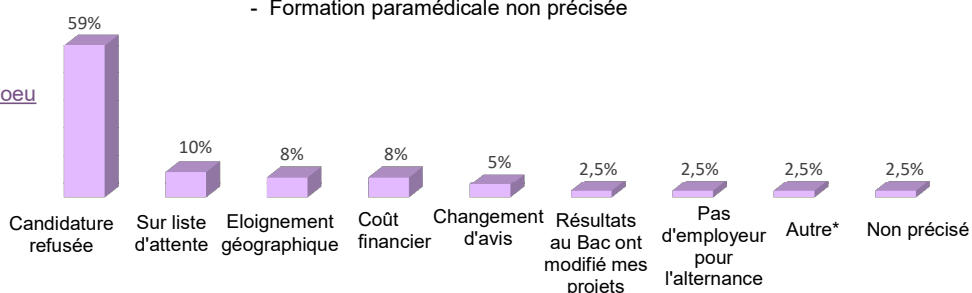


Les principaux types d'études souhaités

- DN MADE Diplôme national des Métiers d'Arts et du Design, Beaux Arts, DMA Illustration, Ecole Architecture, Ecole d'Art, ENSAB, Atelier de Sèvres Paris, MANAA (Mise à niveau en Arts Appliqués)...
- BTS Design d'espace, BTS Communication, BTS info com, BTS ATI, BTS Audiovisuel, BTS Mode et textile, BTS MUC ...
- Licence Marché de l'Art et Histoire de l'Art, Histoire, Sciences de l'éducation
- DUT Génie civil, DUT GMP (Génie mécanique et productique), DUT MMI...
- Institut national du patrimoine, CAP Bijoutier joaillier
- CPGE BCPST (Biologie Chimie Physiques et Sciences de la Terre)
- Formation paramédicale non précisée

Pourquoi n'avez-vous pas suivi votre 1^{er} voeu d'études ?

* Autre : Déménagement...



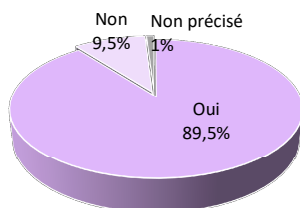
RAISONS DE L'INSCRIPTION À L'UNIVERSITÉ RENNES 2 (sur l'ensemble des étudiants)

- 38% : Par intérêt pour la filière ou les matières enseignées
- 15% : Acquérir une solide culture générale
- 10% : Me laisser 1 an pour mûrir mon projet professionnel
- 9% : Débouchés professionnels
- 7.5% : Découvrir l'environnement universitaire
- 7% : Suite logique de la série du bac
- 4% : Préparer un concours
- 4% : Patienter avant l'entrée dans une filière sélective l'année suivante
- 2.5% : Par défaut
- 1% : Par sécurité en parallèle inscription en classe prépa
- 1% : Choix imposé ou conseillé par entourage ou professionnel
- 1% : Autres raisons (choix personnel, avoir le statut étudiant)

RENTRÉE UNIVERSITAIRE

Conditions de rentrée...

Avez-vous assisté aux réunions de rentrée ?

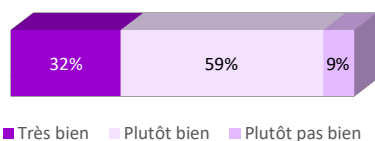


89.5% des étudiants ont participé aux réunions de rentrée

Les principales raisons de la non présence aux réunions de rentrée sont : le manque d'information, pas encore inscrit dans cette filière, manque d'intérêt ...

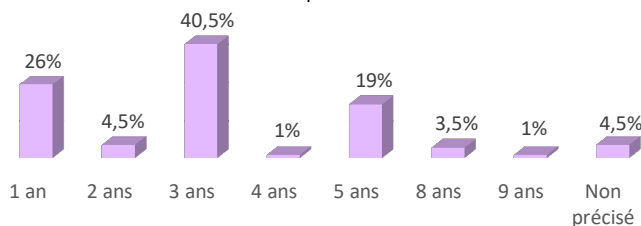
Comment s'est passée votre rentrée universitaire ?

91% des étudiants ont passé une bonne rentrée universitaire




Projet d'études...

Nombre d'années souhaitées passer à l'université Rennes 2



40.5% des étudiants envisagent d'étudier 3 ans à l'université Rennes 2.


Niveau d'études final souhaité



PROJET PROFESSIONNEL

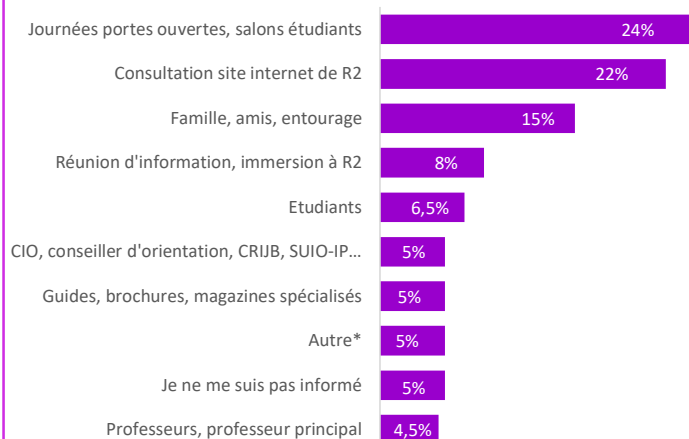
Types de projet professionnel...

66.5% des étudiants avaient un projet professionnel en entrant à l'université



REPRÉSENTATION DE L'UNIVERSITÉ

Moyens pour choisir l'université...

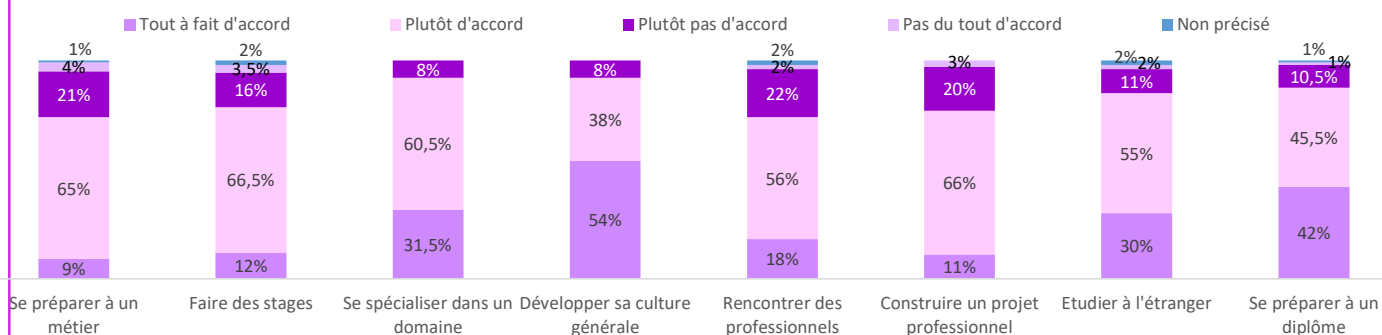


Représentation de la vie à l'université...

Autonomie dans le travail	17%
Nouvelle organisation du temps	16.5%
Indépendance vis à vie de la famille	11.5%
Acquérir des connaissances dans des disciplines	11%
Lieu d'échanges et de rencontres	8.5%
Source de stress	6.5%
Manque de relations avec les enseignants	5.5%
Source d'épanouissement	5%
Travailler seul	5%
Manque de contacts avec les autres étudiants	4%
Anonymat, isolement	3%
Disponibilité des enseignants	3%
Travailler en groupe	2%
Interaction étudiants/enseignants pendant les cours	1%
Autre	0.5%

Avis sur les études à l'université...

Etudier à l'université Rennes 2 permet de ...

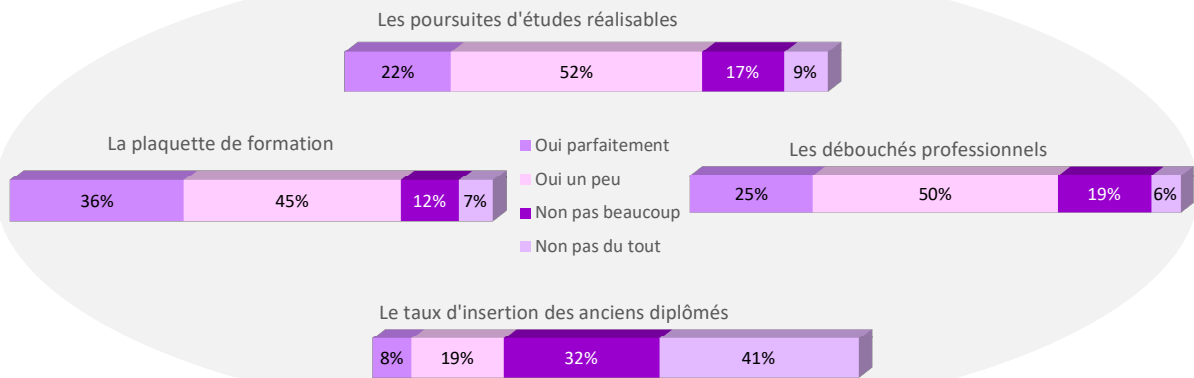


92% des étudiants souhaitent développer leur culture générale et se spécialiser dans un domaine, 87.5% se préparer à un diplôme et 85% pouvoir étudier à l'étranger...



► Avis sur les études à l'université...

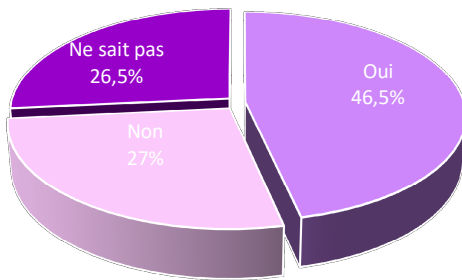
Concernant la mention dans laquelle vous venez de vous inscrire, connaissez-vous ...



CONDITIONS DE VIE

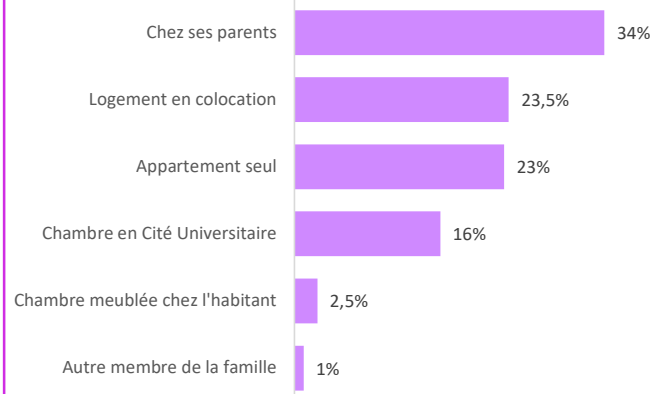
► Activité salariée...

Durant la 1^{ère} année de Licence, envisagez-vous d'exercer une activité salariée en parallèle à vos études ?



46.5% des étudiants ont le projet d'avoir un emploi étudiant pendant leur 1^{ère} année universitaire.

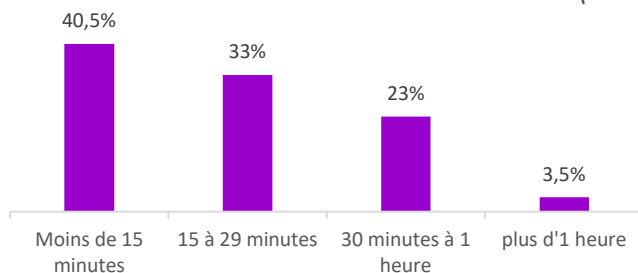
► Logement...



34% des étudiants habitent chez leurs parents, **23.5%** dans un appartement en colocation et **23%** dans un appartement seul lors de cette 1^{ère} année de Licence.

► Temps de trajet domicile université...

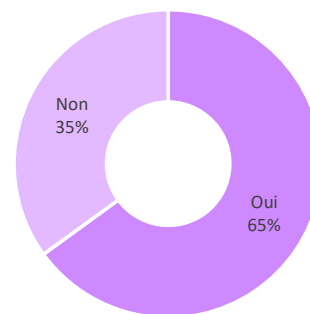
Durée du trajet entre le domicile et l'université



73.5% des étudiants mettent moins de 30 mn pour aller à l'université de leur domicile. Ils sont **40.5%** à effectuer ce trajet en moins de 15 mn.

► Entourage de l'étudiant..

Avez-vous des personnes de votre entourage qui sont allées à l'université ?



65% des étudiants ont une connaissance qui est déjà allée à l'université (principalement des amis, leur frère ou leur soeur, ou leurs parents).

