

DIPLÔMÉS : DIPLÔME UNIVERSITAIRE

PROMOTION : 2020 - 2021

ETUDES CELTIQUES

L'enquête

28



Inscrits

16

(57%)



Diplômés

13
(81%)



Répondants

Méthodologie

Enquête lancée le 17 février 2023, soit 1 an et demi après l'obtention du diplôme. Le recueil des données est effectué via questionnaire en ligne et rappel téléphonique.

Les analyses portent sur la population répondante.

PROFIL DES DIPLÔMÉS



7

Homme



6

Femme



13

Non boursier



12

Formation
continue

1

Formation
initiale



12

Française Etrangère
Nationalité

1



Bac Technologique



Equivalence



Bac Littéraire



Bac Scientifique



Bac Economique

5 étudiants (38%) ont obtenu leur Bac à l'heure (à 18 ans ou avant)



Autre région : 2
Ile de France : 2
Etranger : 1
Non précisé : 2

6 étudiants ont un Bac Général (46%)

5 étudiants (38%) ont validé le Bac en Bretagne

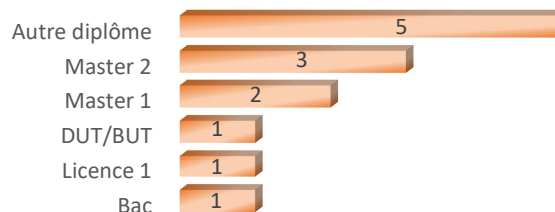
Avant le DU



âge médian
d'obtention du DU

68 ans

Diplôme le plus élevé à l'entrée au DU



5 étudiants (38%) ont obtenu un autre diplôme : «Médecin et chirurgien dentiste», «Professeur certifié», «Ingénieur informatique», «CAP petite enfance» et «Non précisé».

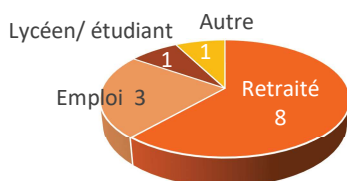
3 étudiants (23%) ont validé un Master 2 : «Psychologie» (2) et «Psychopathologie».

2 étudiants (15%) ont eu un Master 1 «Psychologie pathologie» et «Droit».

1 étudiant (8%) est titulaire d'un DUT «Mesures physiques»

1 étudiant (8%) a obtenu une Licence 1 «Droit».

1 étudiant (8%) a validé un Bac Sciences et technologies de l'agronomie et de l'environnement.



8 diplômés (61.5%) étaient retraités avant l'inscription au DU.

Objectifs et raisons de l'inscription

Principaux objectifs en s'inscrivant au DU*

Acquérir de nouvelles compétences	11
Renforcer ses compétences dans son domaine	3
Elargir ses compétences dans un autre domaine	2
Autre	2

Autre : «Pour le plaisir», «formation de Breton juste avant et poursuivre dans cette voie»

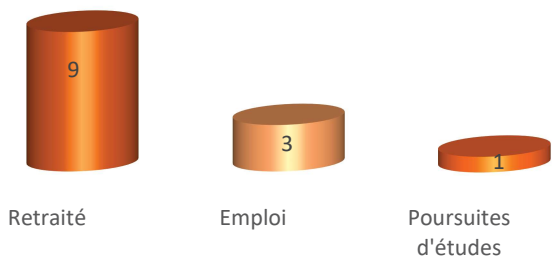
* plusieurs réponses possibles

Raisons d'inscription au DU*

Autre*	4	
Pour faire des études sélectives	3	
Pour le plaisir	3	
Pour obtenir un diplôme d'enseignement supérieur public	2	
Pour patienter avant l'entrée dans une autre formation	1	Autre : apport culturel, par intérêt pour les matières enseignées...
Pour faire des études courtes	1	

DEVENIR DES DIPLÔMÉS

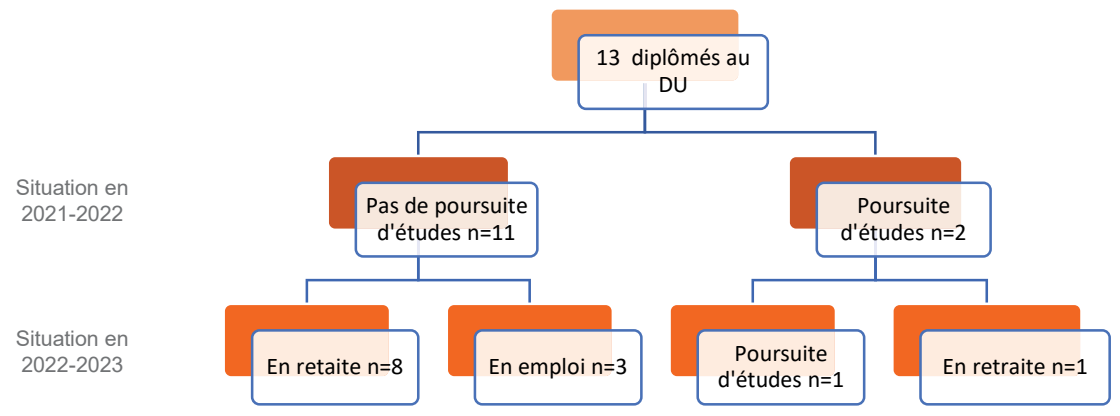
Situation au 1^{er} sept 2022



Au 1^{er} septembre 2022, 9 diplômés sont retraités. 3 exercent un emploi et 1 poursuit des études.

Le taux d'emploi est de 23%

Evolution de parcours



POURSUITE D'ÉTUDES

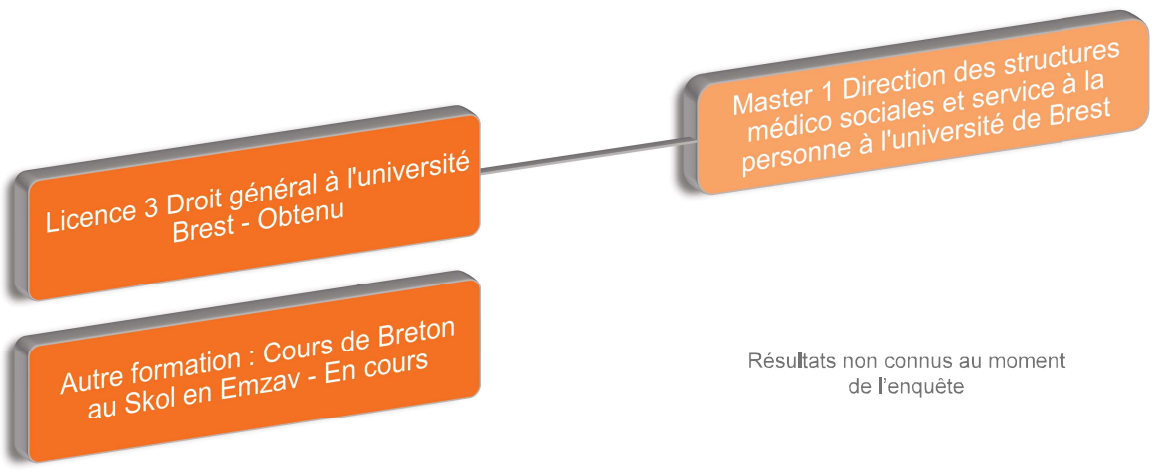
2 étudiants poursuivent des études après le DU.

Poursuites d'études en 2021/2022

Poursuites d'études en 2022/2023



Types d'études



Résultats non connus au moment de l'enquête



EMPLOI AU 1^{ER} SEPTEMBRE 2022

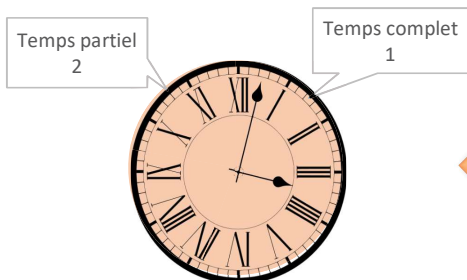
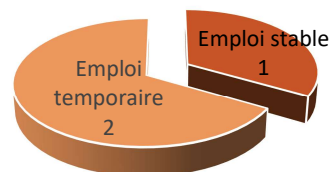
- 3 diplômés 2021 (23%) sont en emploi au 1^{er} septembre 2022
- Tous étaient inscrits dans le cadre de la formation continue pendant le DU
- 2 femmes et 1 homme
- 3 avaient un emploi pendant le DU et 2 occupent le même emploi au 1^{er} septembre 2022

Emploi au 1^{er} sept 2022

Réponse à une annonce	1
Concours	1
Agence intérim	1

Mode d'accès*


Contrat travail



Temps travail

Niveau recrutement

⇒ Cadre supérieur : 1
⇒ Employé : 2



Temps latence

Employeur

Entreprise publique ou nationalisée

1

Association Loi 1901

1

Agence intérim

1

1 diplômé est en emploi 6 mois après l'obtention du DU

Activité économique

⇒ Santé humaine et action sociale : 1
⇒ Administration public : 1
⇒ Commerce, transports, hébergement et restauration : 1

Localisation



Le salaire n'a pas été calculé car l'effectif est trop petit

Salaire net mensuel médian

Les 3 diplômés travaillent en Bretagne dont 1 en Ille et vilaine.

Emploi au 1^{er} sept 2022



Les 3 diplômés estiment que leur emploi n'est pas du tout en adéquation avec la formation du DU.



Aucun des 3 diplômés en emploi au 1^{er} septembre 2022 n'ont poursuivi d'études après l'obtention du DU.



1 diplômé considère l'emploi comme un emploi d'attente ou de transition (recherche d'un emploi à temps plein).



Aucune évolution pro

Les 3 diplômés déclarent que leur formation du DU ne leur a permis aucune évolution professionnelle.

AUTRES SITUATIONS AU 1^{ER} SEPT 2022



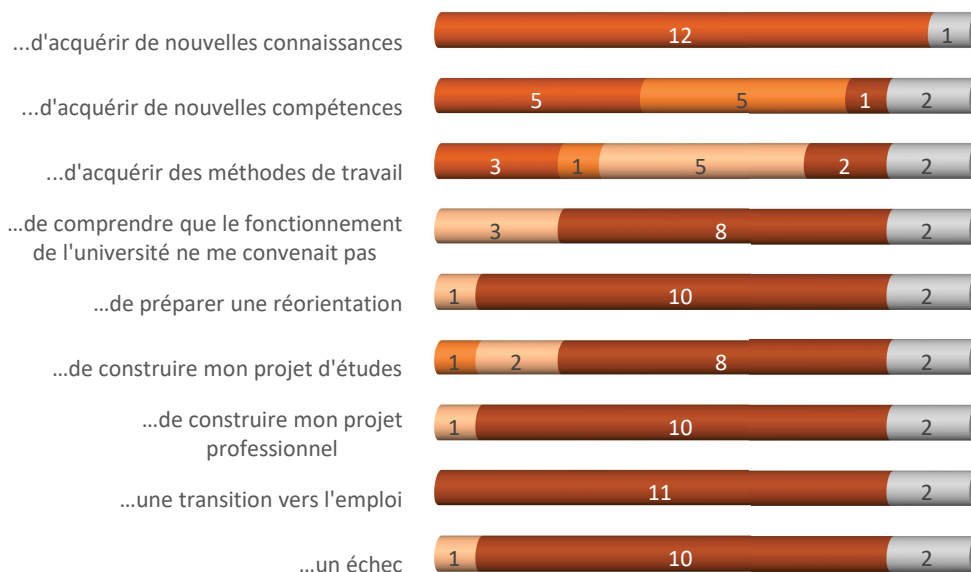
Autre situation au 1^{er} sept 2022

8 diplômés sont en retraite au moment de l'enquête.
- 1 a poursuivi des études après le DU (cours de Breton).

REGARD SUR LA FORMATION DU DU

La formation du DU vous a permis ...

■ Oui ■ Plutôt Oui ■ Plutôt Non ■ Non ■ Non précisé



Avis sur la formation du DU

