

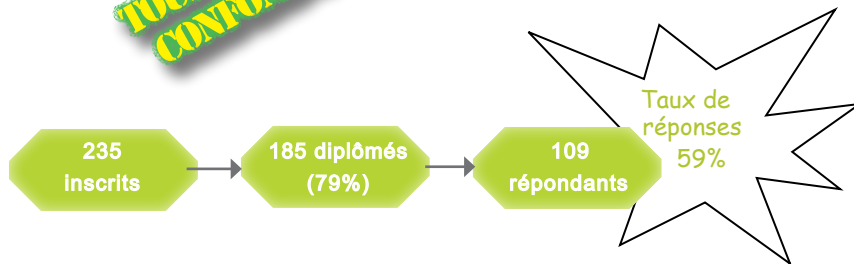


**TOUS CAMPUS  
CONFONDUS**



#### Méthodologie

Enquête lancée le 20 septembre 2022, soit 2 ans après l'obtention de la Licence.  
Le recueil des données est effectué via questionnaire en ligne et rappel téléphonique.  
Les analyses portent sur la population répondante.

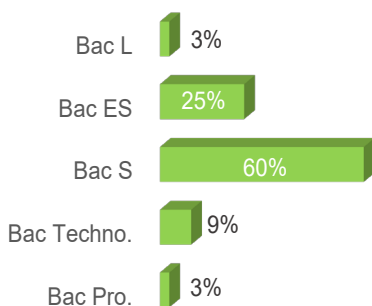


## PROFIL DES DIPLÔMÉS

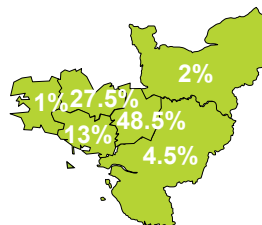
90% ont eu leur Bac en Bretagne

73% ont obtenu leur Licence 3 ans après leur Bac\*

88% sont titulaires d'un Bac général



- ▶ Autre région : 2.5%
- ▶ Etranger : 1%



	Nb
3 ans	73%
4 ans	17%
5 ans	6%
6 ans et +	4%

99% sont inscrits en formation initiale

Formation initiale : 99%  
Formation continue : 1%

71% sont des hommes

- ▶ Femmes : 29%
- ▶ Hommes : 71%

Tous ont la nationalité française

- ▶ Française : 100%

La moitié a obtenu son Bac à 18 ans\*

[médiane, mini : 17 - maxi : 20]

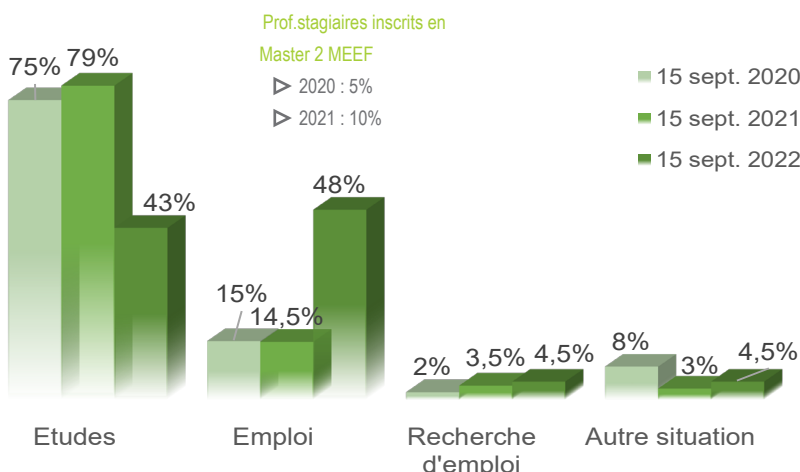
La moitié des effectifs a obtenu sa Licence à 21 ans\*

[médiane, mini : 20 - Max : 38]

46% ont perçu une bourse pendant leur L3

Boursiers : 46%  
Non boursiers : 54%

## DEVENIR DES DIPLÔMÉS



**Au total, 86% poursuivent des études après la Licence**

- ▶ 6% font 1 an d'études
- ▶ 49% font 2 ans d'études
- ▶ 31% font 3 ans d'études

**48% sont en emploi 2 ans après avoir poursuivi d'études après la Licence**

# POURSUITE D'ÉTUDES POST LICENCE

15 sept. 2020 [75%]

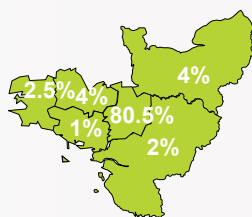
84.5% sont en Master 1

	Inscrits	Admis
Master 1 MEEF	77%	81%
Master 1	7,5%	83%
Licence 2	6%	60%
Licence pro.	2,5%	100%
Licence 1	2,5%	100%
BTS (année non précisée)	2,5%	50%
Prépa. concours	1%	100%
Diplôme d'Etat 1	1%	100%

Au total, 80,5% valident leur année

88% étudient en Bretagne

- ▶ Ile de France : 1%
- ▶ Autre région : 4%
- ▶ Non précisé : 1%



15 sept. 2021 [79%]

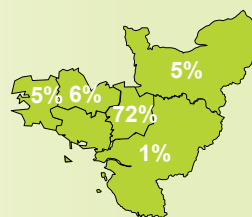
66.5% sont en Master 2

	Inscrits	Admis
Master 2 MEEF	60,5%	96%
Master 1 MEEF	10,5%	89%
Master 2	6%	80%
Master 1	6%	80%
Licence 3	2,5%	100%
Diplôme d'Etat (année non précisée)	2,5%	50%
BTS 1	2,5%	100%
Parcours Accès Spécifique Santé	1%	100%
Non précisé	1,5%	
Licence 2	1%	100%
Licence 1	1%	100%
Diplôme d'Etat 2	1%	100%
Diplôme d'Etat 1	1%	100%
CAP	1%	100%
BTS (année non précisée)	1%	100%
Bachelors	1%	100%

Au total, 96% valident leur année

83% étudient en Bretagne

- ▶ Ile de France : 2%
- ▶ Autre région : 6%
- ▶ Non précisé : 3%



15 sept. 2022 [43%]

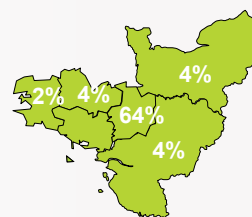
30% sont en Master 2

	Inscrits
Prépa. concours	28%
Master 2 MEEF	15%
Master 2	15%
Master 1	9%
Diplôme d'Etat (année non précisée)	6%
Licence pro.	4,5%
BTS 2	4,5%
Non précisé	2%
Master 1 MEEF	2%
Licence 3	2%
Licence 1	2%
Diplôme d'Etat 3	2%
Diplôme d'Etat 2	2%
Classe prépa.	2%
BTS (année non précisée)	2%
Brevet pro.	2%

Admissions non connues au moment de l'enquête

70% étudient en Bretagne

- ▶ Autre région : 9%
- ▶ Etranger : 4%
- ▶ Non précisé : 9%



95% sont inscrits en université

- ▶ 76% d'universitaires réinscrits à Rennes 2

83% sont inscrits en université

- ▶ 73% d'universitaires réinscrits à Rennes 2

57% sont inscrits en université

- ▶ 78% d'universitaires réinscrits à Rennes 2

24% universitaires non réinscrits à Rennes 2

Les raisons

plusieurs réponses possibles

- ▶ Formation universitaire non enseignée à Rennes 2 [26%]
- ▶ Raison personnelle [32%]
- ▶ Formation universitaire dispo à R2 mais + attractive ailleurs [11%]
- ▶ Autre [16%]
- ▶ Non admis à Rennes 2 [21%]
- ▶ Non précisé [11%]

MEEF : Métiers de l'Enseignement, de l'Education et de la Formation



Bilan général 2 ans après la Licence\*

Au total, 2 ans après la Licence...

- ▶ 4% sont titulaires d'un Master hors MEEF et 46% d'un Master MEEF
- ▶ 5% sont titulaires d'un Master 1 hors MEEF et 10% d'un Master 1 MEEF
- ▶ 8% ont poursuivi des études sans les valider
- ▶ 14% n'étaient pas en études

\*Bilan réalisé sur l'ensemble des répondants à l'enquête (n=109), sur les années 2020/2021 et 2021/2022. Principaux résultats présentés.

## L'EMPLOI 2 ANS APRÈS JUSTE AVEC UNE LICENCE

12% des diplômés n'ayant pas poursuivi d'études après la Licence sont en emploi au 15 sept. 2022

Intitulés des emplois :

2 Educateur sportif	1 Employé commercial
1 Sapeur pompier	1 Commercial
1 Paysagiste	/ coach sportif
1 Maître nageur sauveteur	1 Coach sportif
1 Magasinier	1 Assistant de prévention
1 Intervenant en association	sécurité
1 Employé polyvalent	1 Animatrice

62% Emplois stables

77% à temps complet

54% dans le secteur privé

31% secteurs non précisés

61.5% Prof. inter.

31% Employés

7.5% Ouvriers

54% emplois jugés

en adéquation avec

la formation de L3