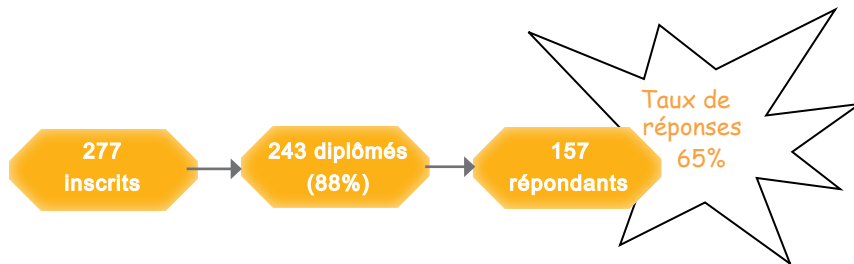




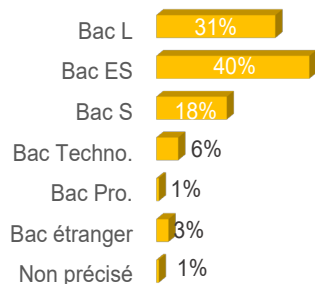
#### Méthodologie

Enquête lancée le 20 septembre 2022, soit 2 ans après l'obtention de la Licence.  
Le recueil des données est effectué via questionnaire en ligne et rappel téléphonique.  
Les analyses portent sur la population répondante.

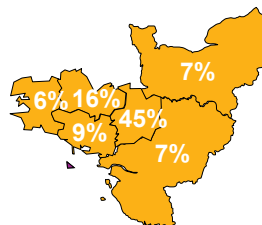


## PROFIL DES DIPLÔMÉS

89% sont titulaires d'un Bac général



- ▶ Ile de France : 1%
- ▶ Autre région : 5%
- ▶ Etranger : 3%
- ▶ Non précisé : 1%



61% ont obtenu leur Licence 3 ans après le Bac\*

|            | Nb    |
|------------|-------|
| 3 ans      | 61%   |
| 4 ans      | 22.5% |
| 5 ans      | 12%   |
| 6 ans et + | 4.5%  |

99% sont inscrits en formation initiale

Formation initiale : 99%  
Formation continue : 1%

76% sont des femmes

- ▶ Femmes : 76%
- ▶ Hommes : 24%

94% ont la nationalité française

- ▶ Française : 94%
- ▶ Etrangère : 6%

La moitié a obtenu son Bac à 18 ans\*

[médiane, mini : 16 - maxi : 20]

La moitié des effectifs a obtenu sa Licence à 21 ans\*

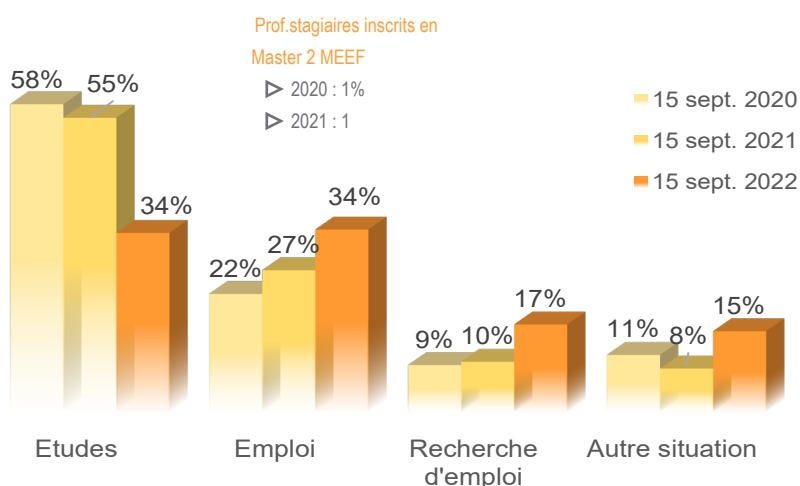
[médiane, mini : 20 - Max : 29]

\*Calculs réalisés sur les inscrits en formation initiale, hors Bac étranger et équivalence : n=150

58% ont perçu une bourse pendant leur L3

Boursiers : 58%  
Non boursiers : 42%

## DEVENIR DES DIPLÔMÉS



**Au total, 73% poursuivent des études après la Licence**

- ▶ 14% font 1 an d'études
- ▶ 43% font 2 ans d'études
- ▶ 16% font 3 ans d'études

**34% sont en emploi 2 ans après 15% occupent un emploi sans avoir poursuivi d'études après la Licence**

# POURSUITE D'ÉTUDES POST LICENCE

15 sept. 2020 [58%]

15 sept. 2021 [55%]

15 sept. 2022 [34%]

## 85% sont en Master 1

|                       | Inscrits | Admis |
|-----------------------|----------|-------|
| Master 1              | 78%      | 93%   |
| Master 1 MEEF         | 7%       | 67%   |
| Licence 3             | 4,5%     | 50%   |
| Licence 2             | 3,5%     | 67%   |
| Prépa. concours       | 2%       | 100%  |
| MBA 1                 | 1%       | 100%  |
| Master of Science     | 1%       | 100%  |
| Licence pro.          | 1%       |       |
| Diplôme Universitaire | 1%       | 100%  |
| Bachelor              | 1%       | 100%  |

Au total, 88% valident leur année

## 70% sont en Master 2

|   | Inscrits | Admis |
|---|----------|-------|
| Master 2                                    | 65%      | 89%   |
| Master 1                                    | 15%      | 85%   |
| Master 2 MEEF                               | 5%       | 100%  |
| Licence 3                                   | 2,5%     | 50%   |
| Formation                                   | 2,5%     | 100%  |
| MBA 2                                       | 1%       | 100%  |
| MBA   | 1%       | 100%  |
| Master 1 MEEF                               | 1%       | 100%  |
| Licence pro.                                | 1%       | 100%  |
| DUT 1                                       | 1%       | 100%  |
| Diplôme de mention complémentaire           | 1%       | 100%  |
| Certificat de Qualification Professionnelle | 1%       | 100%  |
| BTS 1                                       | 1%       | 100%  |
| BPJEPS                                      | 1%       | 100%  |
| Bachelor                                    | 1%       | 100%  |

Au total, 90% valident leur année

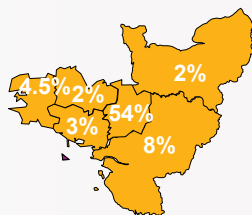
## 66% sont en Master 2

|  | Inscrits |
|--|----------|
| Master 2                                   | 62%      |
| Master 1                                   | 9%       |
| Formation                                  | 5,5%     |
| MBA  | 2%       |
| Mastère                                    | 2%       |
| Master 2 MEEF                              | 2%       |
| Master 2 / Master of Science               | 2%       |
| Licence 3                                  | 2%       |
| DUT 2                                      | 2%       |
| Diplôme Universitaire (année non précisée) | 2%       |
| CAP  | 2%       |
| BTS 2                                      | 2%       |
| BPJEPS                                     | 2%       |
| Bachelor (année non précisée)              | 2%       |
| Non précisé                                | 1,5%     |

Admissions non connues au moment de l'enquête

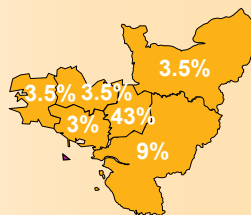
## 63.5% étudient en Bretagne

- ▶ Ile de France : 4.5%
- ▶ Autre région : 19%
- ▶ Etranger : 2%
- ▶ Non précisé : 1%




## 53% étudient en Bretagne

- ▶ Ile de France : 9%
- ▶ Autre région : 22%
- ▶ Etranger : 3.5%



## 53.5% étudient en Bretagne

- ▶ Ile de France : 7.5%
- ▶ Autre région : 17%
- ▶ Etranger : 7.5%
- ▶ Non précisé : 3%



## 80% sont inscrits en université

- ▶ 47% d'universitaires réinscrits à Rennes 2

## 67% sont inscrits en université

- ▶ 45% d'universitaires réinscrits à Rennes 2

## 38% sont inscrits en université

- ▶ 20% d'universitaires réinscrits à Rennes 2

## 53% d'universitaires non réinscrits à Rennes 2

### Les raisons

plusieurs réponses possibles

- ▶ Formation universitaire non enseignée à Rennes 2 [56%]
- ▶ Raison personnelle [28%]
- ▶ Formation universitaire dispo à R2 mais + attractive ailleurs [21%]
- ▶ Autre [5%]
- ▶ Non admis à Rennes 2 [18%]
- ▶ Non précisé [10%]



## Bilan général 2 ans après la Licence\*

Au total, 2 ans après la Licence...

- ▶ 32% sont titulaires d'un Master hors MEEF et 3% d'un Master MEEF
- ▶ 17% sont titulaires d'un Master 1 hors MEEF et 1% d'un Master 1 MEEF
- ▶ 6% ont poursuivi des études sans les valider
- ▶ 31% n'étaient pas en études

\*Bilan réalisé sur l'ensemble des répondants à l'enquête (n=157), sur les années 2020/2021 et 2021/2022. Principaux résultats présentés.

MEEF : Métiers de l'Enseignement, de l'Education et de la Formation

# L'EMPLOI 2 ANS APRÈS JUSTE AVEC UNE LICENCE

## 15% des diplômés n'ayant pas poursuivi d'études après la Licence sont en emploi au 15 sept. 2022

### Intitulés des emplois :

- 2 Chargés de clientèle
- 1 Vendeur
- 1 Spécialiste google ads
- 1 Secrétaire médical
- 1 Responsable du dév. commerce international
- 1 Livreur
- 1 Interprète en albanais, anglais et italien vers le français dans le domaine social
- 1 Ingénieur logiciel
- 1 Guest service agent
- 1 Employé en plateforme de online marketing
- 1 Employé au ministère des affaires étrangères ...

61% Emplois stables  
4% Non précisés

87% à temps complet  
4% temps non précisés

83% dans le secteur privé  
9% secteurs non précisés

13% Cadres

52% Prof.inter.

30.5% Employés

4.5% Ouvriers

35% emplois jugés en adéquation avec la formation de Licence 3

4% d'adéquations non précisées