

# Mention CINÉMA ET AUDIOVISUEL

2 parcours « Histoire et esthétique du cinéma » et

« Numérique et médias interactifs pour le cinéma »

48 Inscrits


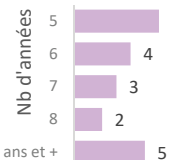


29 diplômés en 2020  
(enquêtés en déc. 2022)

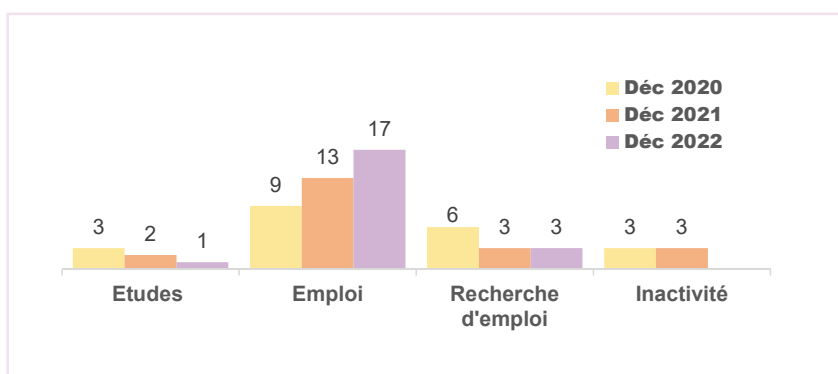


21 diplômés répondants  
Taux brut de réponses **72%**

## > Le profil des répondants (21)

Genre	Nationalité	Type de Bac	Lieu d'obtention du Bac
<p>11 Femmes</p> <p>10 Hommes</p>	<p>Française : 19</p> <p>Etrangère : 2</p>	<p>Littéraire : 5</p> <p>Economique et Social : 7</p> <p>Scientifique : 4</p> <p>Technologique : 3</p> <p>Etranger : 2</p>	 <p>Autres régions : 2</p> <p>Normandie : 2</p> <p>Pays de la Loire : 3</p> <p>Ile de France : 3</p> <p>Etranger : 3</p>
Régime d'inscription	Durée des études	Boursier ou non ?	Age d'obtention du Master
Formation initiale : 21	<p><i>Master 2 inclus (ne concerne que les diplômés inscrits en formation initiale)</i></p> <p>(non réponse : 1)</p>  <p>Nb d'années</p> <p>5 : 6</p> <p>6 : 4</p> <p>7 : 3</p> <p>8 : 2</p> <p>8 ans et + : 5</p>	<p>Boursier : 7</p> <p>Non boursier : 14</p>	L'âge médian d'obtention du Master est de <b>24 ans</b>

## > Leur situation après l'obtention du Master



\* Les études ci-après concernent l'activité considérée comme principale par les étudiants.

## > Les études après le Master\*

au 1 <sup>er</sup> déc. 2020	au 1 <sup>er</sup> déc. 2021	au 1 <sup>er</sup> déc. 2022
<ul style="list-style-type: none"> <li>Mastère en Stratégie digitale - Digital Campus Rennes</li> <li>DESS Arts Créations et Technologies - univ. Montréal</li> <li>Doctorat (non précisé) - univ. Brest</li> </ul>	<ul style="list-style-type: none"> <li>Doctorat (non précisé) - univ. Brest</li> <li>Formation Texte et création littéraire - Ecole Nationale Supérieure des Arts Visuels ENSAAB</li> </ul>	<ul style="list-style-type: none"> <li>Doctorat (non précisé) - univ. Brest</li> </ul>

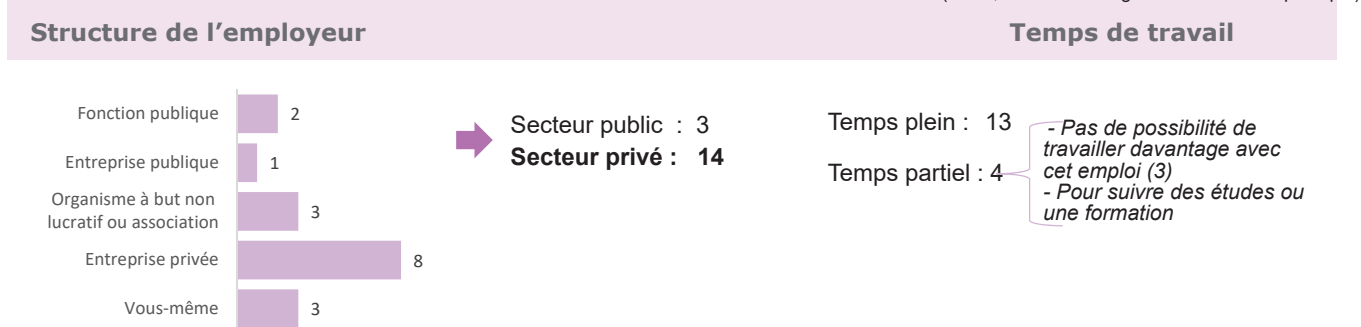

## > L'emploi occupé 18 mois après le Master au 1<sup>er</sup> déc. 2021 (n=13)

Nature du contrat	Temps de travail	Catégorie socioprofessionnelle
Emploi stable : 7	Temps plein : 9	Cadre supérieur, cat A** : 5
Emploi temporaire : 6	Temps partiel : 4	Profession libérale : 3
		Prof. intermédiaire, technicien, cat B** : 4
		Employé, cat C** : 1

*- Pas de possibilité de travailler davantage avec cet emploi (3)*  
*- Pour suivre des études ou une formation*

(\*\* Cat A, B ou C : Catégorie de la fonction publique)

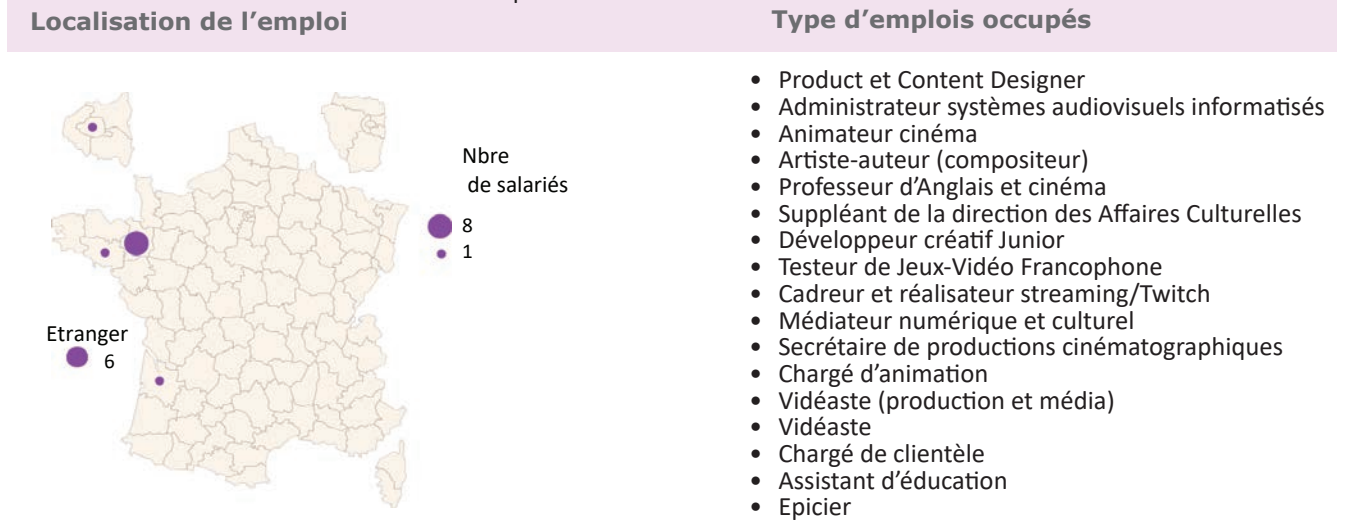
## ► L'EMPLOI OCCUPÉ 30 MOIS APRES LE MASTER au 1<sup>er</sup> déc. 2022 (n=17)



Secteur d'activité	Moyen d'accès à l'emploi (plusieurs réponses possibles)	Salaires net mensuel* (emplois en France à temps complet)
Information et communication	3	Candidature spontanée : 5
Arts, spectacles et activités récréative	9	Création, reprise d'entreprise : 3
Commerce, transports, hébergement et restauration	1	Réponse annonce : 3
Enseignement	2	Réseau familial ou amical : 2
Administration publique (hors enseignement)	1	Autres moyens : 2
Autres activités de service	1	Dépôt de CV sur sites Internet spécialisés : 2
		Contrat dans l'entreprise : 1
		Contrat d'apprentissage ou professionnalisant : 1

(\*salaire net mensuel avant impôt sur le revenu)

Salaires médians : 1 750 €  
Salaires moyens : 1 811 €  
Salaires minimum : 1 383 €  
Salaires maximum : 2 500 €



## 👁️ Leur regard sur l'emploi

