
Délibération n° 1- 2022

2 – Projet de procès verbal de la séance du conseil d'administration plénier
du 15 octobre 2021

Membres en exercice : 35

Votants : 30

Ne prend pas part au vote : 0

Abstention : 0

Contre : 0

Pour : 30

La Présidente de l'Université Rennes 2

UNIVERSITE RENNES 2
Place du Recteur Henri Le Moal
CS 24 307
35043 RENNES cedex



Christine RIVALAN GUÉGO

Le procès verbal de la séance du conseil d'administration plénier du 15 octobre
2021 est approuvé à l'unanimité

Délibération n° 2 - 2022

2 – Projet de procès verbal de la séance du conseil d'administration plénier
du 26 novembre 2021

Membres en exercice : 35

Votants : 30

Ne prend pas part au vote : 0

Abstention : 0

Contre : 0

Pour : 30



La Présidente de l'Université Rennes 2



Christine RIVALAN GUÉGO

Délibération n° 3 - 2022

4 – Gouvernance

4 – 1 - Modification de délégation de Jérôme ENEAU, Vice-président statutaire

Nouvelle délégation :

Jérôme ENEAU, Vice-président du conseil d'administration, chargé des ressources humaines, du dialogue social et de l'égalité.

(Délégation précédente : Vice-président du conseil d'administration, chargé des ressources humaines et de l'égalité)

Membres en exercice : 35

Votants : 30

Oui : 26

Non : 0

Blancs : 4

Ne prend pas part au vote : 0

La Présidente de l'Université Rennes 2



Christine RIVALAN GUÉGO

La proposition de la Présidente de l'Université Rennes 2 de modifier la délégation de Jérôme ENEAU est approuvée

Délibération n° 4 - 2022

4- Gouvernance :

4-2-a : Modification de délégation de Marc Bergère, Vice-président fonctionnel

Nouvelle délégation :

Marc BERGERE, Vice-président Documentation, patrimoine immobilier et transition numérique

(Délégation précédente : Vice-président Documentation et transition numérique)

Membres en exercice : 35

Votants : 30

Oui : 25

Non : 1

Blancs : 4

La Présidente de l'Université Rennes 2



Christine Rivalan Guégo
Christine RIVALAN GUÉGO

La proposition de la Présidente de l'Université Rennes 2 de modifier la délégation de Marc BERGERE est approuvée

Délibération n° 5 - 2022

4- Gouvernance :

**4-2- b : Modification de délégation de Sébastien BRUNEAU, Vice-président
fonctionnel**

Nouvelle délégation :

Vice-président Qualité de vie au travail, responsabilité sociétale et environnementale

(Délégation précédente : Vice-président Patrimoine immobilier, transition énergétique et
développement durable)

Membres en exercice : 35

Votants : 30

Oui : 24

Non : 1

Blancs : 4

Ne prend pas part au vote : 1

La Présidente de l'Université Rennes 2



Christine Rivalan Guégo
Christine RIVALAN GUÉGO

**La proposition de la Présidente de l'Université Rennes 2 modifier la délégation de
Sébastien Bruneau est approuvée à**

Délibération n° 6- 2022

4- Gouvernance :

4-3 : Attribution de la délégation vie étudiante aux Vice Président.e.s
étudiant.e.s : Typhaine GRIGNARD et Michael ZIMMERMANN

Membres en exercice : 35

Votants : 29

Oui : 23

Non : 3

Blancs : 3

Ne prend pas part au vote : 0

La Présidente de l'Université Rennes 2



Christine RIVALAN GUÉGO



La proposition de la Présidente de l'Université Rennes 2 d'attribuer la délégation
vie étudiante aux Vice-président.e.s étudiant.e.s est approuvée

Délibération n° 7-2022

5 – Ressources humaines : Bilan social 2020

Membres en exercice : 35

Votants : 29

Ne prend pas part au vote : 0

Abstention : 0

Contre : 0

Pour : 29

La Présidente de l'Université Rennes 2



Christine RIVALAN GUÉGO

Document en annexe : bilan social 2020

Le bilan social 2020 est adopté à l'unanimité

BILAN SOCIAL 2020



- I. Emploi et Effectif
- II. Rémunération
- III. Congés légaux et autorisations d'absence
- IV. Emploi et Parité
- V. Formation professionnelle
- VI. Conditions de travail

Sommaire

AVANT-PROPOS	7
I. EMPLOI & EFFECTIF	9
I.1 - Présentation	13
✓ Cartographie des effectifs	13
✓ Évolution 2017/2020 des effectifs en nombre d'agents	15
✓ Évolution 2017/2020 des effectifs en nombre d'ETPT	16
✓ Répartition des effectifs par type de population	17
✓ Vacataires*	18
✓ Nombre d'agents ayant la reconnaissance travailleurs handicapés	18
I.2 - EFFECTIF : Répartition par age	19
✓ Age moyen par corps	19
✓ Écart d'âge par corps par rapport à l'âge moyen	20
✓ Age minimum et maximum par corps	23
✓ Graphe des âges minimum, maximum et moyen par corps	24
✓ Répartition des + de 55 ans par corps	25
✓ Évolution 2017/2020 des + de 55 ans par corps	26
✓ Nombre d'agents atteignant l'âge de 62 ans	27
✓ Départs à la retraite	27
I.3 – Pyramides des ages	28
✓ Pyramide des âges globale	28
✓ Pyramide des âges : Enseignants	29
✓ Pyramide des âges : BIATSS	29
I.4 - Entrées / Sorties	30
✓ Entrées par type de catégories	30
✓ Sorties par type de catégories	31
I.5 – Évolution des carrières	32
✓ Avancements de grade par type de catégories	32
✓ Avancements de grade : répartition Homme / Femme	33
✓ Poids des avancements de grades par corps	34
✓ Changements de corps par type de catégories	34
✓ Avancements de corps : répartition Homme / Femme	35
✓ Évolution de carrière des agents contractuels	36
II. RÉMUNÉRATION	37
II.1 – Rémunérations annuelles	41
✓ Montant global et répartition des rémunérations	41
✓ Évolution 2017/2020 de la rémunération globale	42
✓ Comparaison de l'évolution des ETPT et de la rémunération	43
✓ Comparaison entre la répartition des effectifs et des rémunérations	44
✓ Montant global par type de rémunération	45
✓ Répartition par type de rémunération	45
✓ Évolution 2017/2020 des primes et indemnités	47
✓ Évolution 2017/2020 des rémunérations accessoires	48
✓ Évolution 2017/2020 des rémunérations principales	49
II.1 – Rémunérations moyennes des agents	50
✓ Évolution 2017/2020 de la rémunération moyenne annuelle	50
✓ Écart de la rémunération annuelle par rapport à la moyenne	51
✓ Rémunération minimum, maximum, moyenne, médiane	53

✓ Répartition par type de rémunérations	55
✓ Répartition par type de rémunération par corps	55
✓ Évolution 2017/2020 des primes et indemnités moyennes annuelles	56
✓ Évolution 2017/2020 des rémunérations accessoires moyennes annuelles	57
✓ Évolution 2017/2020 des rémunérations principales moyennes annuelles	58
III. CONGÉS LEGAUX & AUTORISATIONS D'ABSENCE	59
III.1 – CONGES PAR TYPE DE MOTIFS ET COÛTS ENGENDRES	65
III.2 – CONGES MALADIES ORDINAIRES	66
✓ En nombre de jours	66
✓ Coûts engendrés	67
✓ En nombre d'arrêts	68
✓ En nombre d'arrêts et durée moyenne des arrêts	69
✓ Évolution de la durée moyenne des arrêts	70
✓ % d'agents arrêtés par corps	71
✓ Proportion des arrêts de moins de 3 jours	72
III.3 – Autres motifs d'absence	73
✓ Garde enfants malades	73
✓ Concours – Examen FPT	76
✓ Journées de préparation aux concours (en nombre de jours par corps)	78
✓ Jury de concours (en nombre de jours par corps)	79
✓ Tous autres motifs d'absence	80
✓ Compte épargne temps	81
IV. EMPLOI & PARITÉ	83
IV.1 – ÉGALITE PROFESSIONNELLE	87
✓ Effectif au 31 décembre en nombre d'agents (H/F)	87
✓ Représentation des femmes/hommes par corps	88
✓ Répartition par tranches d'âge	90
✓ Age moyen par corps	90
✓ Age minimum et maximum par corps	91
✓ Répartition H/F des + de 60 ans	95
IV.2 – REMUNERATIONS	96
✓ Rémunération brute moyenne H/F	96
✓ Écart de rémunération	97
IV.3 – TEMPS DE TRAVAIL	98
✓ Nombre d'agents à temps partiel	98
✓ Répartition par âge des effectifs à temps partiel	99
✓ Répartition par quotité de temps de travail	99
✓ Pourcentage des effectifs à temps partiel par corps	99
✓ Temps de travail à 50 % : répartition par âge	100
✓ Détail par corps des temps partiels à 50 %	101
✓ Temps de travail à 80 % : répartition par âge	103
✓ Détail par corps des temps partiels à 80 %	104
IV.4 - CONGES	106
✓ Répartition H/F par corps en nombre d'arrêts de travail	106
✓ Répartition H/F par corps en nombre de jours de congé	108
V. FORMATION PROFESSIONNELLE	111
V.1 – ÉVOLUTION 2017/2020 DE LA FORMATION	115
✓ En nombre	115
✓ Répartition des stagiaires internes / externes à Rennes 2	115
V.2 – ÉVOLUTION 2017/2020 DE LA FORMATION DES AGENTS RENNES 2 (H/F)	116
V.3 – ÉVOLUTION 2017/2020 REPARTITION DES STAGIAIRES FORMES PAR CATEGORIE (H/F)	116

V.4 – ÉVOLUTION 2017/2020 DE LA DUREE DE FORMATION ANNUELLE PAR STAGIAIRE	117
V.5 – AGENTS FORMES (H/F)	117
✓ <i>En nombre</i>	117
✓ <i>En pourcentage</i>	118
✓ <i>En pourcentage d'agents formés sur l'effectif global</i>	119
V.6 – NOMBRE D'HEURES DE FORMATION (H/F)	120
V.7 – COUT DE LA FORMATION (H/F)	121
V.8 – DUREE DE FORMATION ANNUELLE PAR STAGIAIRE (H/F)	122
VI. CONDITIONS DE TRAVAIL	122
VI.1 – CONDITIONS DE TRAVAIL	123
✓ <i>Nombre d'agents en télétravail</i>	127
✓ <i>Répartition des agents en télétravail</i>	127
VI.2 – HYGIENE ET SECURITE	128
✓ <i>Nombre de visites médicales réalisées par le SMUT</i>	128
✓ <i>Formations hygiène et sécurité</i>	129
VI.3 – ACTION SOCIALE	130

Avant-propos

L'ensemble du personnel universitaire est articulé en deux catégories :

- La population des enseignants et enseignants-chercheurs
- La population des BIATSS

La population des enseignants et enseignants-chercheurs se décompose en plusieurs corps :

- Ensemble des enseignants titulaires
 - o Professeur des universités
 - o Maître de conférences (MCF)
 - o Professeur agrégé (PRAG)
 - o Professeur certifié (PRCE)
- Ensemble des enseignants contractuels :
 - o Professeur contractuel
 - o Professeur associé à temps partiel (PAST)
 - o Attaché Temporaire d'Enseignement et de Recherche (ATER)
 - o Allocataire de recherche / Contractuels doctorants
 - o Lecteur / Maître de langue

La population des BIATSS se décompose en 3 branches regroupant les corps suivants :

- Administration de l'Éducation Nationale et de l'Enseignement Supérieur (AENES) :
 - o Cadre administratif
 - o Attaché d'administration
 - o Secrétaire d'Administration de l'Éducation Nationale et de l'Enseignement Supérieur (SAENES)
 - o Adjoint d'Administration de l'Éducation Nationale et de l'Enseignement Supérieur (Adjoint administratifs)
- Ingénieur, Technicien de Recherche et de Formation (ITRF)
 - o Ingénieur de recherche (IGR)
 - o Ingénieur d'études (IGE)
 - o Assistant ingénieur (ASI)
 - o Technicien de recherche et de formation (Tech)
 - o Adjoint technique
- Bibliothèques
 - o Conservateur des bibliothèques
 - o Bibliothécaire
 - o Bibliothécaire adjoint spécialisé
 - o Assistant de bibliothèque
 - o Magasinier
- Contractuel : CDD / CDI

I. EMPLOI & EFFECTIF



FOCUS

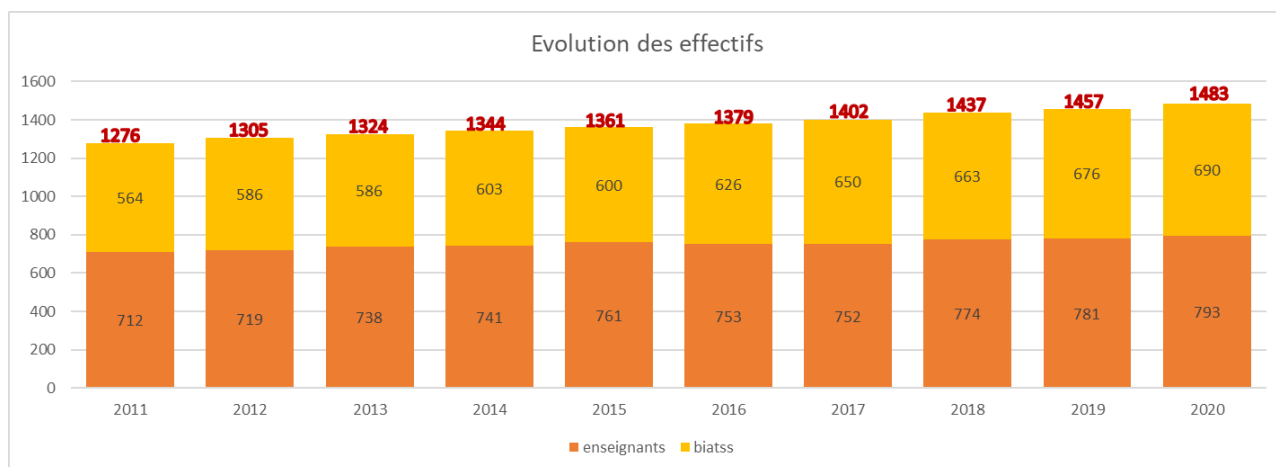
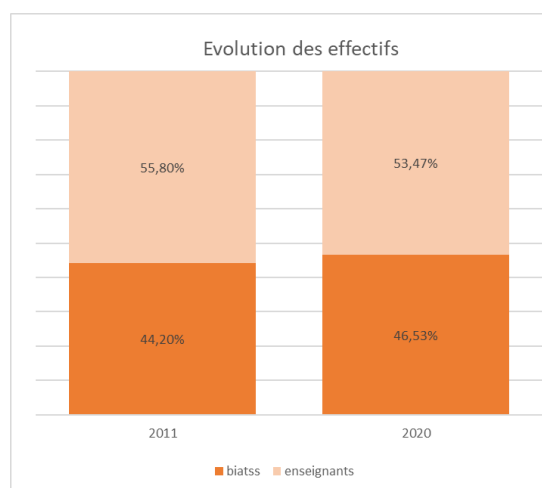
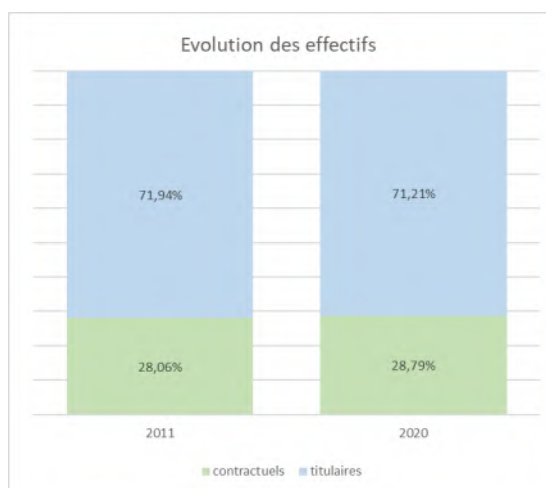
✓ Quelques chiffres

Au 31 décembre 2020, l'université Rennes 2 comptait 1483 agents dont 1056 titulaires, soit respectivement 26 et 21 de plus que l'année précédente ou encore 77 et 96 de plus qu'en 2010, année de passage à l'autonomie.

La consommation d'ETPT¹ sur l'année 2020 a été de 1422.9 dont 1029.6 d'emplois titulaires. Les agents titulaires représentent 72,4% de l'effectif, quand ils représentent seulement 70,79% de l'effectif national (dans l'enseignement supérieur et la recherche – source bilan social MESRI 2017 - 2018).

✓ Répartition des effectifs²

Les enseignants représentent 53,47% des effectifs de l'université. Les contractuels représentent 28,79% des effectifs.

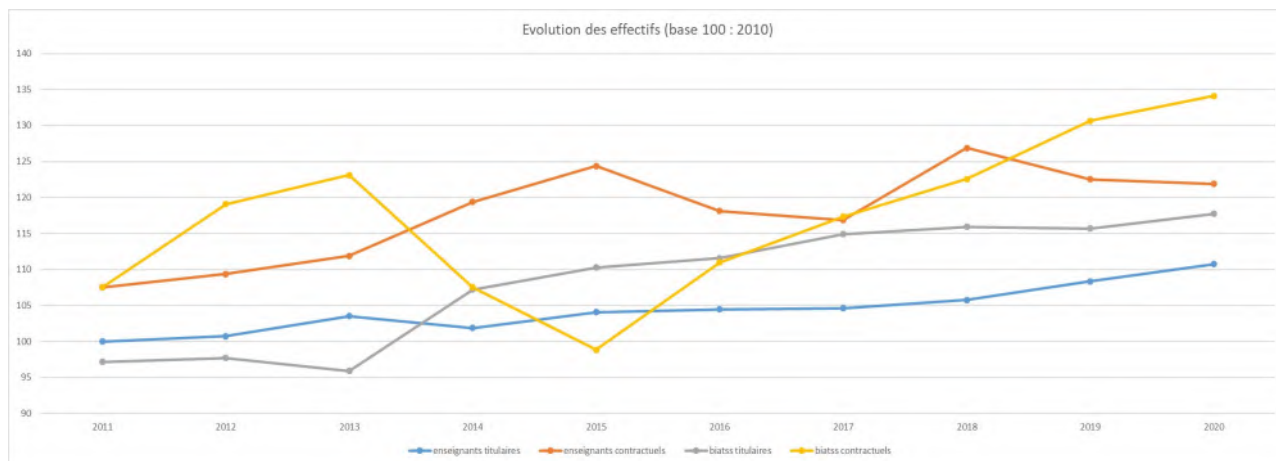


¹ ETPT : Equivalent Temps Plein Travaillé. L'ETPT prend en compte une proratisation de l'activité de l'agent en fonction de sa quotité de temps de travail et de sa durée d'activité sur l'année

² Effectif : Nombre de personnes physiques au 31/12 de l'année

✓ Evolution des effectifs

Entre 2017 et 2020, l'effectif de l'université augmente sensiblement (+ 112.6 ETPT). Entre 2019 et 2020 l'augmentation est de 58,9 ETPT (+4,32% en un an). La croissance des ETPT entre 2011 et 2020 est de 18,20%.



✓ Age

En 2020, l'âge moyen des agents de Rennes 2 est 45,4 ans. La moyenne d'âge des personnels du MESRI³ est de 48 ans. L'âge moyen des agents titulaires de Rennes 2 est 48,6 ans pour 48 ans sur l'ensemble du Ministère.

✓ Travailleurs handicapés

3,3% des effectifs de l'Université ont une reconnaissance de travailleur handicapé. Ce pourcentage est en légère hausse par rapport à 2019.

³ MESRI : Ministère de l'Enseignement Supérieur de la Recherche et de l'Innovation

I.1 - PRESENTATION

✓ Cartographie des effectifs

	Nombre	ETP	ETPT	Répartition
Effectif global	1483	1449,6	1422,9	
Enseignants	793	772,5	762,3	53,6%
<i>Titulaires</i>	598	597,5	591,4	41,6%
<i>Contractuels</i>	195	175,0	170,9	12,0%
BIATSS	690	677,1	660,6	46,4%
<i>Titulaires</i>	458	458,0	438,2	30,8%
<i>Contractuels</i>	232	219,1	222,4	15,6%
Enseignants	793	772,5	762,3	53,6%
Professeur des universités	130	130,0	128,5	9,0%
Maître de conférences	344	344,0	340,3	23,9%
PRAG	67	67,0	66,7	4,7%
PRCE	57	56,5	56,0	3,9%
Total	598	597,5	591,4	41,6%
Professeur contractuel	33	29,5	25,4	1,8%
PAST	34	17,5	17,5	1,2%
ATER	31	31,0	31,0	2,2%
Contractuel doctorant	75	75,0	75,0	5,3%
Lecteur / Maître de langue	22	22,0	22,0	1,5%
Total	195	175,0	170,9	12,0%
BIATSS	690	677,1	660,6	46,4%
Cadre Administratif	2	2,0	2,0	0,1%
Attaché d'administration ENES	12	12,0	11,3	0,8%
Secrétaire AENES	21	21,0	20,6	1,4%
Adjoint administratif	59	59,0	55,7	3,9%
Total	94	94,0	89,6	6,3%
Ingénieur de Recherche	10	10,0	10,0	0,7%
Ingénieur d'études	87	87,0	84,7	6,0%
Assistant Ingénieur de recherche et de formation	33	33,0	32,0	2,3%
Technicien de recherche et de formation	74	74,0	71,7	5,0%
Adjoint technique	109	109,0	104,6	7,4%
Total	313	313,0	303,0	21,3%
Conservateur des bibliothèques	9	9,0	7,9	0,6%
Bibliothécaire	11	11,0	9,2	0,6%
Bibliothécaire Adjoint spécialisé	13	13,0	12,5	0,9%
Magasinier	18	18,0	16,0	1,1%
Total	51	51,0	45,6	3,2%
Contrat à Durée Déterminée cat. A	98	92,4	90,7	6,4%
Contrat à Durée Déterminée cat. B	22	21,5	20,3	1,4%
Contrat à Durée Déterminée cat. C	48	44,5	51,3	3,6%
Apprenti	2	2,0	2,0	0,1%
Total	170	160,4	164,4	11,6%
Contrat à Durée Indéterminée cat. A	34	32,0	31,4	2,2%
Contrat à Durée Indéterminée cat. B	19	19,0	18,5	1,3%
Contrat à Durée Indéterminée cat. C	9	7,8	8,1	0,6%
Total	62	58,8	58,0	4,1%
Agents contractuels	232	219,1	222,4	15,6%

Le nombre d'agents représente le nombre de personnes présentes au 31/12, les ETPT, eux, représentent la consommation annuelle. La répartition calculée est effectuée sur le nombre d'agents présents au 31/12.

DÉFINITION :

Nombre d'agents : observation à date donnée

ETP (Equivalent Temps Plein) :

- observation à date donnée
- somme des quotités de travail

ETPT (Equivalent Temps Plein Travaillé) :

- observation moyenne sur une période
- unité de mesure prenant en compte la quotité de travail de l'agent et la durée de l'activité sur la période considérée. Il se mesure sur une période. L'ETPT est l'unité de compte retenue pour fixer le plafond d'emploi et décompter les emplois dans les établissements d'enseignement supérieur.

Les vacataires dont la spécificité est d'être rémunérés au service fait ne sont décomptés dans aucun de ces indicateurs.

✓ Évolution 2017/2020 des effectifs en nombre d'agents

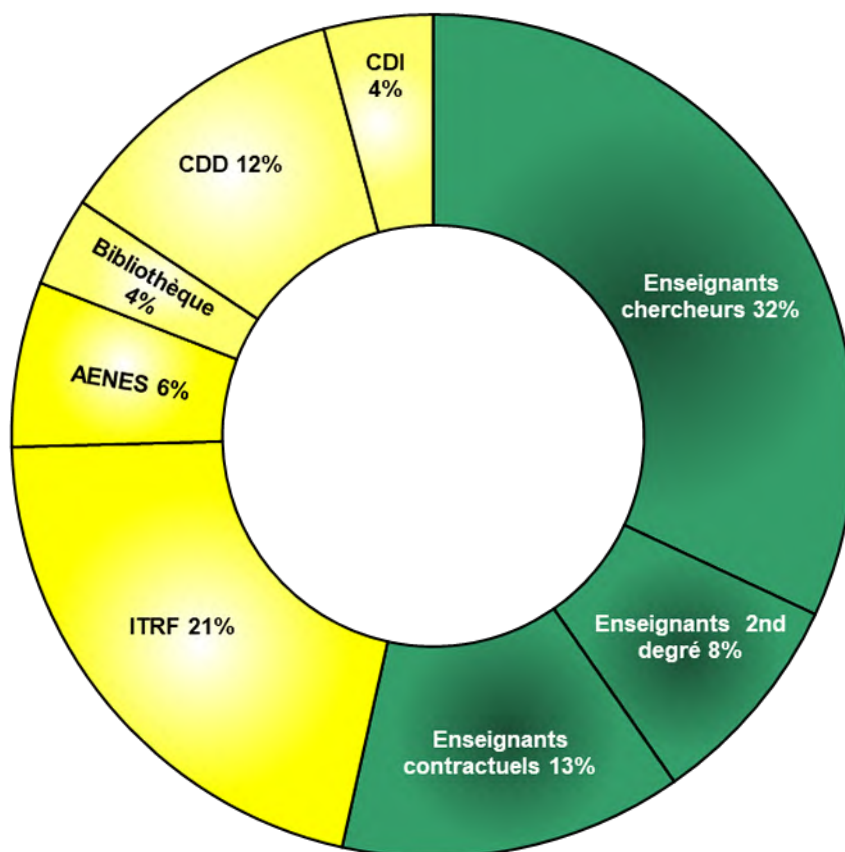
	2017	2018	2019	2020	Evolution
Effectif global	1402	1437	1457	1483	6%
Enseignants	752	774	781	793	5%
<i>Titulaires</i>	565	571	585	598	6%
<i>Contractuels</i>	187	203	196	195	4%
BIATSS	650	663	676	690	6%
<i>Titulaires</i>	447	451	450	458	2%
<i>Contractuels</i>	203	212	226	232	14%
Enseignants	752	774	781	793	5%
Professeur des universités	123	121	126	130	6%
Maître de conférences	322	331	338	344	7%
PRAG	65	64	66	67	3%
PRCE	55	55	55	57	4%
Total	565	571	585	598	6%
Professeur contractuel	21	28	32	33	57%
PAST	35	38	34	34	-3%
ATER	36	41	28	31	-14%
Contractuel doctorant	69	71	78	75	9%
Lecteur / Maître de langue	26	25	24	22	-15%
Total	187	203	196	195	4%
BIATSS	650	663	676	690	6%
Cadre Administratif	3	3	2	2	-33%
Attaché d'administration ENES	10	10	10	12	20%
Secrétaire AENES	30	27	25	21	-30%
Adjoint administratif	61	57	59	59	-3%
Total	104	97	96	94	-10%
Ingénieur de Recherche	10	10	9	10	0%
Ingénieur d'études	78	83	87	87	12%
Assistant Ingénieur de recherche et de formation	29	30	30	33	14%
Technicien de recherche et de formation	64	69	71	74	16%
Adjoint technique	113	113	110	109	-4%
Total	294	305	307	313	6%
Conservateur des bibliothèques	10	10	9	9	-10%
Bibliothécaire	9	9	8	11	22%
Bibliothécaire Adjoint spécialisé	10	12	11	13	30%
Magasinier	20	18	19	18	-10%
Total	49	49	47	51	4%
Contrat à Durée Déterminée cat. A	91	89	99	98	8%
Contrat à Durée Déterminée cat. B	25	26	24	22	-12%
Contrat à Durée Déterminée cat. C	45	55	53	48	7%
Apprenti	2	2	2	2	0%
Total	163	172	178	170	4%
Contrat à Durée Indéterminée cat. A	20	21	24	34	70%
Contrat à Durée Indéterminée cat. B	10	11	15	19	90%
Contrat à Durée Indéterminée cat. C	10	8	9	9	-10%
Total	40	40	48	62	55%
Agents contractuels	203	212	226	232	14%

✓ Évolution 2017/2020 des effectifs en nombre d'ETPT

	2017	2018	2019	2020	Evolution
Effectif global	1310,3	1341,3	1364,0	1422,9	8,6%
Enseignants	715,2	723,9	734,9	762,3	6,6%
<i>Titulaires</i>	554,8	558,1	562,9	591,4	6,6%
<i>Contractuels</i>	160,4	165,9	172,0	170,9	6,5%
BIATSS	595,1	617,4	629,1	660,6	11,0%
<i>Titulaires</i>	418,8	427,3	428,1	438,2	4,7%
<i>Contractuels</i>	176,3	190,1	201,0	222,4	26,1%
Enseignants	715,2	723,9	734,9	762,3	6,6%
Professeur des universités	121,0	121,1	120,7	128,5	6,2%
Maître de conférences	317,7	321,1	327,4	340,3	7,1%
PRAG	61,7	63,2	62,3	66,7	8,0%
PRCE	54,5	52,6	52,5	56,0	2,9%
Total	554,8	558,1	562,9	591,4	6,6%
Professeur contractuel	13,2	19,6	23,7	25,4	92,2%
PAST	16,8	18,1	18,5	17,5	4,2%
ATER	37,4	36,4	34,9	31,0	-17,0%
Contractuel doctorant	68,4	68,2	72,8	75,0	9,6%
Lecteur / Maître de langue	24,6	23,6	22,1	22,0	-10,7%
Total	160,4	165,9	172,0	170,9	6,5%
BIATSS	595,1	617,4	629,1	660,6	11,0%
Cadre Administratif	2,9	3,0	2,2	2,0	-31,3%
Attaché d'administration ENES	9,0	9,8	9,8	11,3	25,7%
Secrétaire AENES	28,4	27,6	24,7	20,6	-27,5%
Adjoint administratif	58,8	55,5	53,1	55,7	-5,3%
Total	99,15	95,9	89,8	89,6	-9,6%
Ingénieur de Recherche	8,8	9,8	9,3	10,0	13,4%
Ingénieur d'études	73,5	72,3	80,5	84,7	15,1%
Assistant Ingénieur de recherche et de formation	25,5	29,3	29,6	32,0	25,8%
Technicien de recherche et de formation	61,1	64,3	67,2	71,7	17,4%
Adjoint technique	104,9	110,4	107,9	104,6	-0,3%
Total	273,8	286,2	294,5	303,0	10,7%
Conservateur des bibliothèques	9,8	9,9	8,9	7,9	-19,6%
Bibliothécaire	8,1	8,0	7,5	9,2	13,3%
Bibliothécaire Adjoint spécialisé	9,8	10,4	11,5	12,5	27,6%
Magasinier	18,1	16,8	15,9	16,0	-11,1%
Total	45,8	45,2	43,8	45,6	-0,3%
Contrat à Durée Déterminée cat. A	72,1	75,8	84,1	90,7	25,8%
Contrat à Durée Déterminée cat. B	18,9	23,3	23,1	20,3	7,8%
Contrat à Durée Déterminée cat. C	43,9	48,1	50,4	51,3	17,0%
Apprenti	2,8	2,7	2,0	2,0	-27,3%
Total	137,6	149,9	159,6	164,4	19,5%
Contrat à Durée Indéterminée cat. A	18,1	22,2	20,3	31,4	74,0%
Contrat à Durée Indéterminée cat. B	11,1	10,7	14,4	18,5	66,1%
Contrat à Durée Indéterminée cat. C	9,6	7,3	6,7	8,1	-15,2%
Total	38,7	40,2	41,4	58,0	49,7%
Agents contractuels	176,3	190,1	201,0	222,4	26,1%
Agents contractuels CDI + CDD	171,2	190,1	201,0	222,4	29,9%

✓ Répartition des effectifs par type de population

Répartition de l'effectif par type de population
Année 2020



✓ Vacataires

Année universitaire	2016-2017	2017-2018	2018-2019	2019-2020
Vacataires d'enseignement				
Nombre d'agents	1719	1807	1842	1438
Volume d'heures (équivalent TD)	52 556	50 610	53 529	51 865
Vacataires étudiants				
Nombre d'agents	443	506	528	524
Volume d'heures	<i>n.d.</i>	33 948	37 980	37 167

✓ Nombre d'agents ayant la reconnaissance travailleurs handicapés

Nombre d'agents RQTH	2017	2018	2019	2020
Effectif global	56	47	47	49
Enseignants				
<i>Titulaires</i>	11	8	9	10
<i>Contractuels</i>	3	3	1	0
BIATSS	42	36	37	39
<i>Titulaires</i>	29	25	26	26
<i>Contractuels</i>	13	11	11	13
Enseignants				
Professeur des universités	3	2	1	3
Maître de conférences	5	4	4	3
PRAG	2	1	3	2
PRCE	1	1	1	2
Total	11	8	9	10
Professeur contractuel	-	-	1	-
PAST	-	-	-	-
ATER	-	-	-	-
Contractuel doctorant	3	3	-	-
Lecteur / Maître de langue	-	-	-	-
Total	3	3	1	0
BIATSS				
Cadre Administratif	-	-	-	-
Attaché d'administration ENES	-	-	-	-
Secrétaire AENES	5	2	1	1
Adjoint administratif	5	5	4	4
Total	10	7	5	5
Ingénieur de Recherche	-	-	-	-
Ingénieur d'études	-	-	1	1
Assistant Ingénieur de recherche et de formation	-	-	-	-
Technicien de recherche et de formation	4	6	9	10
Adjoint technique	13	11	10	9
Total	17	17	20	20
Conservateur des bibliothèques	-	-	-	-
Bibliothécaire	-	-	-	-
Bibliothécaire Adjoint spécialisé	-	-	-	-
Magasinier	2	1	1	1
Total	2	1	1	1
Contrat à Durée Déterminée cat. A	3	1	1	2
Contrat à Durée Déterminée cat. B	1	2	3	2
Contrat à Durée Déterminée cat. C	6	6	4	6
Apprenti	-	-	-	-
Total	10	9	8	10
Contrat à Durée Indéterminée cat. A	-	-	-	-
Contrat à Durée Indéterminée cat. B	1	1	-	-
Contrat à Durée Indéterminée cat. C	2	1	3	3
Total	3	2	3	3
Agents contractuels	13	11	11	13

I.2 - EFFECTIF : REPARTITION PAR AGE

	2017	2018	2019	2020	Evolution
Répartition par tranche d'âge	1437	1457	1457	1483	3%
60 et +	82	105	105	138	68%
55 < 60	145	178	178	187	29%
50 < 55	215	233	233	244	13%
45 < 50	255	254	254	257	1%
40 < 45	209	200	200	205	-2%
35 < 40	186	180	180	173	-7%
30 < 35	163	147	147	151	-7%
25 < 30	119	122	122	111	-7%
- de 25	63	38	38	17	-73%

✓ Age moyen par corps

	2017	2018	2019	2020
Enseignants - Age moyen par corps (en 10° d'année)	45,1	44,1	44,7	45,7

Professeur des universités	54,7	54,4	55,1	56,1
Maître de conférences	46,3	45,1	45,6	46,4
PRAG	46,2	45,5	45,3	46,2
PRCE	49,8	48,8	49,5	50,5
Moyenne	48,4	47,5	48,0	48,9

Professeur contractuel	41,1	39,6	41,5	41,9
PAST	47,7	48,1	49,0	50,0
ATER	32,3	32,8	32,8	33,3
Contractuel doctorant	29,8	28,4	27,7	28,8
Lecteur / Maître de langue	30,3	29,8	30,9	32,7
Moyenne	35,0	34,7	34,8	35,9

BIATSS - Age moyen par corps (en 10° d'année)	44,1	43,2	44,0	45,0
--	-------------	-------------	-------------	-------------

Cadre Administratif	49,6	49,6	55,5	56,5
Attaché d'administration ENES	48,8	48,8	50,1	50,5
Secrétaire AENES	48,9	48,3	49,6	49,5
Adjoint administratif	49,9	49,0	49,8	51,0
Moyenne	49,5	48,8	49,9	50,8

Ingénieur de Recherche	54,0	54,0	54,2	55,4
Ingénieur d'études	45,4	44,0	44,9	45,6
Assistant Ingénieur de recherche et de formation	44,8	45,3	46,3	47,4
Technicien de recherche et de formation	48,5	47,7	48,8	49,0
Adjoint technique	46,2	45,8	46,3	47,6
Moyenne	46,6	46,0	46,7	47,6

Conservateur des bibliothèques	52,7	51,9	52,4	53,4
Bibliothécaire	47,9	47,9	46,0	45,8
Bibliothécaire Adjoint spécialisé	49,4	48,1	48,2	47,9
Magasinier	45,1	44,1	45,6	46,7
Moyenne	48,0	47,4	45,6	48,0

Contrat à Durée Déterminée cat. A	33,8	32,8	34,4	36,8
Contrat à Durée Déterminée cat. B	34,6	35,0	37,0	36,6
Contrat à Durée Déterminée cat. C	36,9	35,3	37,1	38,0
Apprenti	19,8	20,2	18,5	19,5
Total	34,6	33,8	35,6	36,9

Contrat à Durée Indéterminée cat. A	41,9	42,3	42,3	43,8
Contrat à Durée Indéterminée cat. B	46,5	45,9	41,2	40,9
Contrat à Durée Indéterminée cat. C	52,1	48,3	48,0	47,6
Total	45,6	44,5	43,0	43,4

Agents contractuels	36,8	35,8	37,0	38,6
----------------------------	-------------	-------------	-------------	-------------

✓ Écart d'âge par corps par rapport à l'âge moyen

L'âge moyen du personnel de l'université est de 45,4 ans (en hausse). Le tableau ci-dessous montre où se situent les âges moyens par corps par rapport à la moyenne de l'université. L'âge moyen le plus bas est celui des apprentis, le plus élevé celui des professeurs des universités.

VARIATION PAR RAPPORT A L'AGE MOYEN		Age moyen	45,4
Enseignants		45,7	+ 0,3
Professeur des universités		56,1	+ 10,7
Maître de conférences		46,4	+ 1,0
PRAG		46,2	+ 0,8
PRCE		50,5	+ 5,1
Moyenne		48,9	+ 3,5
Professeur contractuel		41,9	- 3,5
PAST		50,0	+ 4,6
ATER		33,3	- 12,1
Contractuel doctorant		28,8	- 16,6
Lecteur / Maître de langue		32,7	- 12,7
Moyenne		35,9	- 9,5
BIATSS		45,0	- 0,3
Cadre Administratif		56,5	+ 11,1
Attaché d'administration ENES		50,5	+ 5,1
Secrétaire AENES		49,5	+ 4,1
Adjoint administratif		51,0	+ 5,6
Moyenne		50,8	+ 5,4
Ingénieur de Recherche		55,4	+ 10,0
Ingénieur d'études		45,6	+ 0,2
Assistant Ingénieur de recherche et de formation		47,4	+ 2,0
Technicien de recherche et de formation		49,0	+ 3,6
Adjoint technique		47,6	+ 2,2
Moyenne		47,6	+ 2,2
Conservateur des bibliothèques		53,4	+ 8,0
Bibliothécaire		45,8	+ 0,4
Bibliothécaire Adjoint spécialisé		47,9	+ 2,5
Magasinier		46,7	+ 1,3
Moyenne		48,0	+ 2,6
Contrat à Durée Déterminée cat. A		36,8	- 8,6
Contrat à Durée Déterminée cat. B		36,6	- 8,8
Contrat à Durée Déterminée cat. C		38,0	- 7,4
Apprenti		19,5	- 25,9
Total		43,4	- 2,0
Contrat à Durée Indéterminée cat. A		43,8	- 1,6
Contrat à Durée Indéterminée cat. B		40,9	- 4,5
Contrat à Durée Indéterminée cat. C		47,6	+ 2,2
Total		36,1	- 9,3
Agents contractuels		38,6	- 6,8

▪ Enseignants

L'âge moyen des enseignants est de 45,7 ans, en légère hausse par rapport à 2019.

Le tableau ci-dessous montre où se situent les âges moyens par corps d'enseignant par rapport à la moyenne des enseignants. L'âge moyen le plus bas est celui des contractuels doctorants (16,9 ans de moins que la moyenne), le plus élevé celui des professeurs des universités (10,4 ans de plus que la moyenne).

VARIATION PAR RAPPORT A L'AGE MOYEN		2020
Enseignants		45,7
Professeur des universités	56,1	+ 10,4
Maître de conférences	46,4	+ 0,7
PRAG	46,2	+ 0,5
PRCE	50,5	+ 4,8
Moyenne	48,9	+ 3,2
Professeur contractuel	41,9	- 3,8
PAST	50,0	+ 4,3
ATER	33,3	- 12,4
Contractuel doctorant	28,8	- 16,9
Lecteur / Maître de langue	32,7	- 13,0
Moyenne	35,9	- 9,8

BIATSS

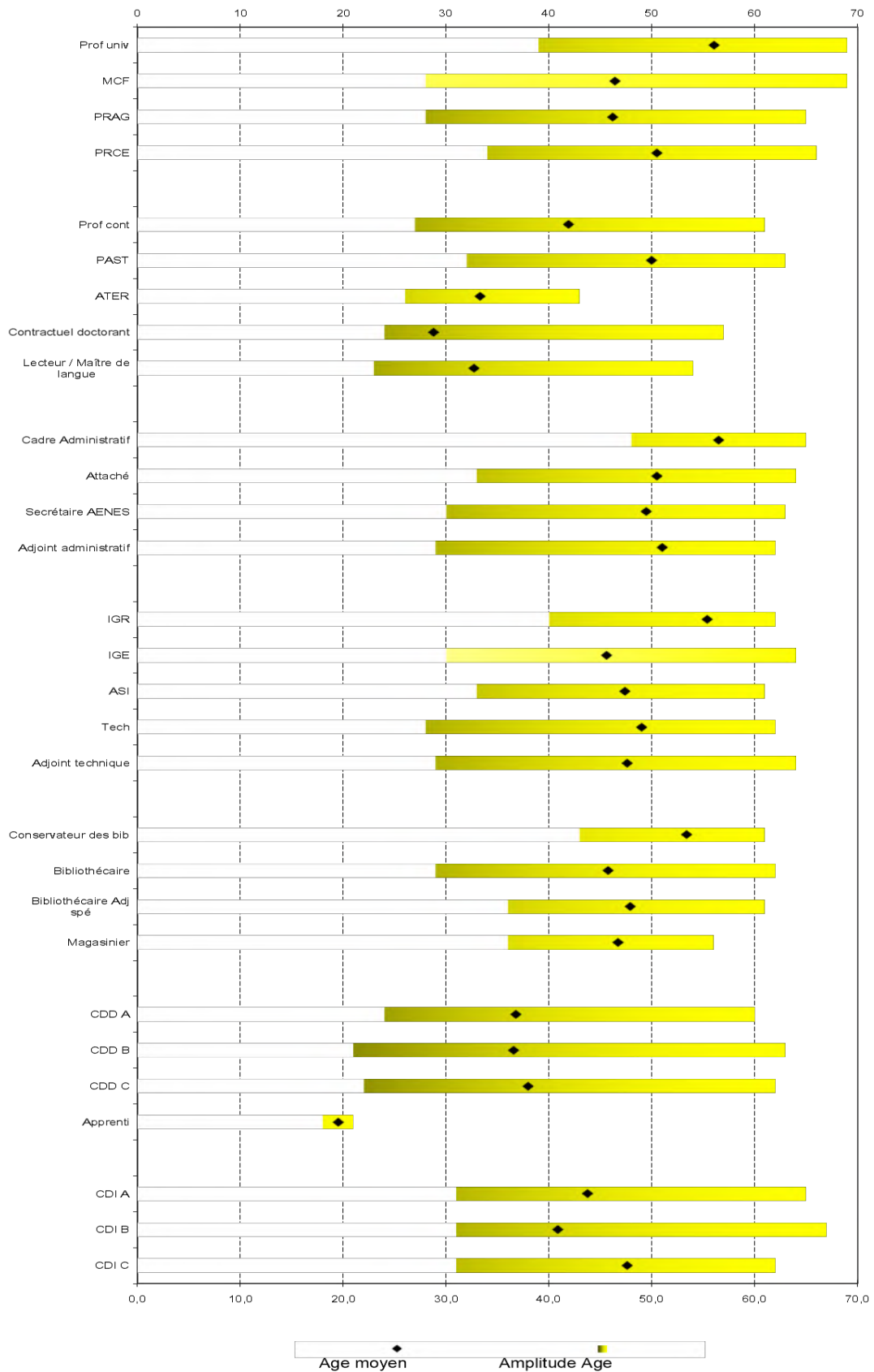
L'âge moyen des BIATSS est de 45 ans. Le tableau ci-dessous montre où se situent les âges moyens par corps de BIATSS par rapport à la moyenne des BIATSS. L'âge moyen le plus bas est celui des apprentis (25,5 ans de moins que la moyenne), le plus élevé celui des cadres administratifs (11,5 ans de plus que la moyenne).

VARIATION PAR RAPPORT A L'AGE MOYEN		2020
BIATSS		45,0
Cadre Administratif	56,5	+ 11,5
Attaché d'administration ENES	50,5	+ 5,5
Secrétaire AENES	49,5	+ 4,5
Adjoint administratif	51,0	+ 6,0
Moyenne	50,8	+ 5,8
Ingénieur de Recherche	55,4	+ 10,4
Ingénieur d'études	45,6	+ 0,6
Assistant Ingénieur de recherche et de formation	47,4	+ 2,4
Technicien de recherche et de formation	49,0	+ 4,0
Adjoint technique	47,6	+ 2,6
Moyenne	47,6	+ 2,6
Conservateur des bibliothèques	53,4	+ 8,4
Bibliothécaire	45,8	+ 0,8
Bibliothécaire Adjoint spécialisé	47,9	+ 2,9
Magasinier	46,7	+ 1,7
Moyenne	48,0	+ 3,0
Contrat à Durée Déterminée cat. A	36,8	- 8,2
Contrat à Durée Déterminée cat. B	36,6	- 8,4
Contrat à Durée Déterminée cat. C	38,0	- 7,0
Apprenti	19,5	- 25,5
Total	43,4	- 1,6
Contrat à Durée Indéterminée cat. A	43,8	- 1,2
Contrat à Durée Indéterminée cat. B	40,9	- 4,1
Contrat à Durée Indéterminée cat. C	47,6	+ 2,6
Total	36,1	- 9,0
Agents contractuels	38,6	- 6,4

✓ Age minimum et maximum par corps

2020		
Enseignants - Age minimum et maximum par corps	Age min.	Age max.
Professeur des universités	39	69
Maître de conférences	28	69
PRAG	28	65
PRCE	34	66
Enseignants titulaires	28	69
Professeur contractuel	27	61
PAST	32	63
ATER	26	43
Contractuel doctorant	24	57
Lecteur / Maître de langue	23	54
Enseignants contractuels	23	63
BIATSS - Age minimum et maximum par corps	Age min.	Age max.
Cadre Administratif	48	65
Attaché d'administration ENES	33	64
Secrétaire AENES	30	63
Adjoint administratif	29	62
AENES	29	65
Ingénieur de Recherche	40	62
Ingénieur d'études	30	64
Assistant Ingénieur de recherche et de formation	33	61
Technicien de recherche et de formation	28	62
Adjoint technique	29	64
ITARF	28	64
Conservateur des bibliothèques	43	61
Bibliothécaire	29	62
Bibliothécaire Adjoint spécialisé	36	61
Magasinier	36	56
BIBLIOTHEQUE	29	62
Contrat à Durée Déterminée cat. A	24	60
Contrat à Durée Déterminée cat. B	21	63
Contrat à Durée Déterminée cat. C	22	62
Apprenti	18	21
Total	18	63
Contrat à Durée Indéterminée cat. A	31	65
Contrat à Durée Indéterminée cat. B	31	67
Contrat à Durée Indéterminée cat. C	31	62
Total	31	67
Agents contractuels	18	67

✓ **Graphe des âges minimum, maximum et moyen par corps**



✓ Répartition des + de 55 ans par corps

		2020	
Enseignants - Répartition par corps des + de 55 ans		Nombre	Poids
	Professeur des universités	77	59,2%
	Maître de conférences	60	17,4%
	PRAG	16	23,9%
	PRCE	20	35,1%
	Total	173	28,9%

	Professeur contractuel	1	3,0%
	PAST	11	32,4%
	ATER		0,0%
	Contractuel doctorant	3	4,0%
	Lecteur / Maître de langue		0,0%
	Total	15	7,7%

BIATSS - Répartition par corps des + de 55 ans		Nombre	Poids
	Cadre Administratif	1	50,0%
	Attaché d'administration ENES	5	41,7%
	Secrétaire AENES	5	23,8%
	Adjoint administratif	19	32,2%
	Total	30	31,9%

	Ingénieur de Recherche	7	70,0%
	Ingénieur d'études	14	16,1%
	Assistant Ingénieur de recherche et de formation	5	15,2%
	Technicien de recherche et de formation	19	25,7%
	Adjoint technique	21	19,3%
	Total	66	21,1%

	Conservateur des bibliothèques	4	44,4%
	Bibliothécaire	3	27,3%
	Bibliothécaire Adjoint spécialisé	3	23,1%
	Magasinier	3	16,7%
	Total	13	25,5%

	Contrat à Durée Déterminée cat. A	3	3,1%
	Contrat à Durée Déterminée cat. B	1	4,5%
	Contrat à Durée Déterminée cat. C	3	6,3%
	Apprenti		0,0%
	Total	7	4,1%

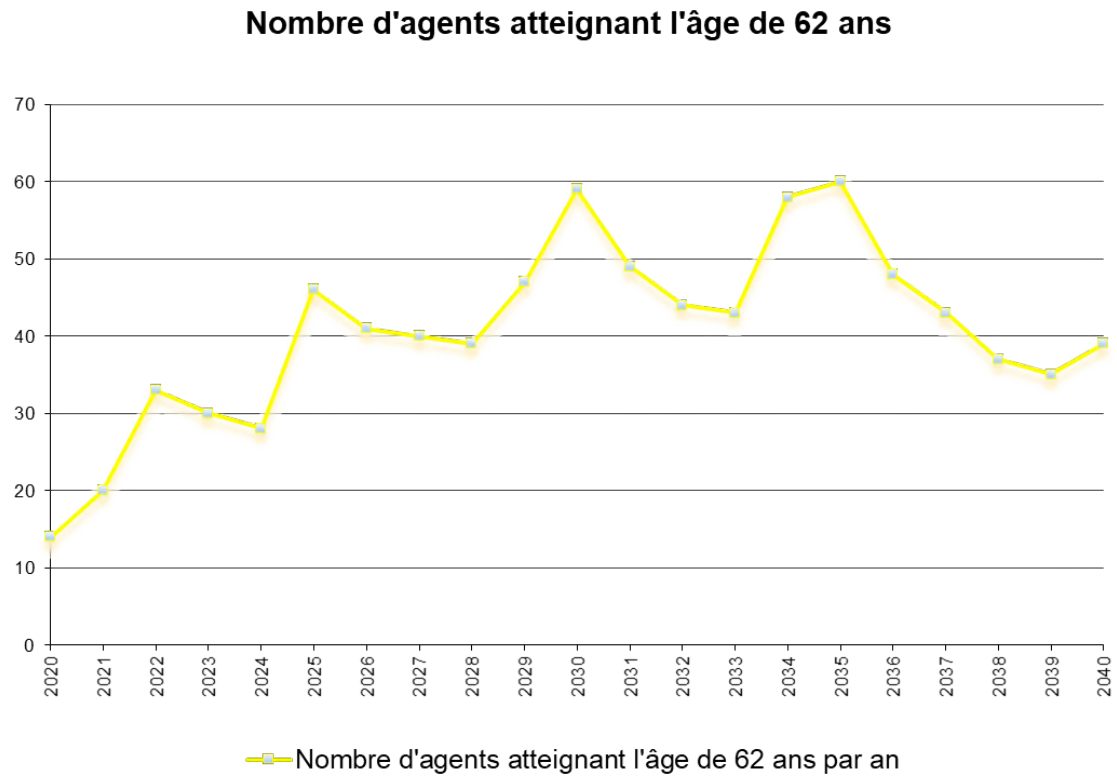
	Contrat à Durée Indéterminée cat. A	7	20,6%
	Contrat à Durée Indéterminée cat. B	3	15,8%
	Contrat à Durée Indéterminée cat. C	1	11,1%
	Total	11	17,7%

Agents contractuels **18** **7,8%**

✓ Évolution 2017/2020 des + de 55 ans par corps

	2017	2018	2019	2020	Evolution
Enseignants - Répartition par corps des + de 55 ans	158	145	169	188	19,0%
Professeur des universités	68	65	74	77	13,2%
Maître de conférences	48	41	52	60	25,0%
PRAG	13	11	14	16	23,1%
PRCE	20	18	17	20	0,0%
Total	149	135	157	173	16,1%
Professeur contractuel	3	2	3	3	0,0%
PAST	6	8	9	11	83,3%
ATER	0	0	0	0	0,0%
Contractuel doctorant	0	0	0	1	0,0%
Lecteur / Maître de langue	0	0	0	0	0,0%
Total	9	10	12	15	66,7%
BIATSS - Répartition par corps des + de 55 ans	94	82	113	127	35,1%
Cadre Administratif	1	1	1	1	0,0%
Attaché d'administration ENES	3	3	5	5	4,2%
Secrétaire AENES	8	6	7	5	-23,1%
Adjoint administratif	17	13	17	19	10,0%
Total	29	23	30	30	3,4%
Ingénieur de Recherche	4	4	6	7	75,0%
Ingénieur d'études	8	6	12	14	75,0%
Assistant Ingénieur de recherche et de formation	3	3	5	5	66,7%
Technicien de recherche et de formation	10	10	16	19	90,0%
Adjoint technique	16	16	18	21	31,3%
Total	41	39	57	66	61,0%
Conservateur des bibliothèques	4	3	4	4	0,0%
Bibliothécaire	3	3	2	3	0,0%
Bibliothécaire Adjoint spécialisé	2	2	3	3	50,0%
Magasinier	1	0	1	3	200,0%
Total	10	8	10	13	30,0%
Contrat à Durée Déterminée cat. A	4	3	3	3	-25,0%
Contrat à Durée Déterminée cat. B	1	0	0	1	0,0%
Contrat à Durée Déterminée cat. C	1	2	3	3	200,0%
Apprenti	0	0	0	0	0,0%
Total	6	5	6	7	16,7%
Contrat à Durée Indéterminée cat. A	2	2	6	7	250,0%
Contrat à Durée Indéterminée cat. B	2	3	2	3	50,0%
Contrat à Durée Indéterminée cat. C	4	2	2	1	-75,0%
Total	8	7	10	11	37,5%
Agents contractuels	14	12	16	18	28,6%

✓ **Nombre d'agents atteignant l'âge de 62 ans**

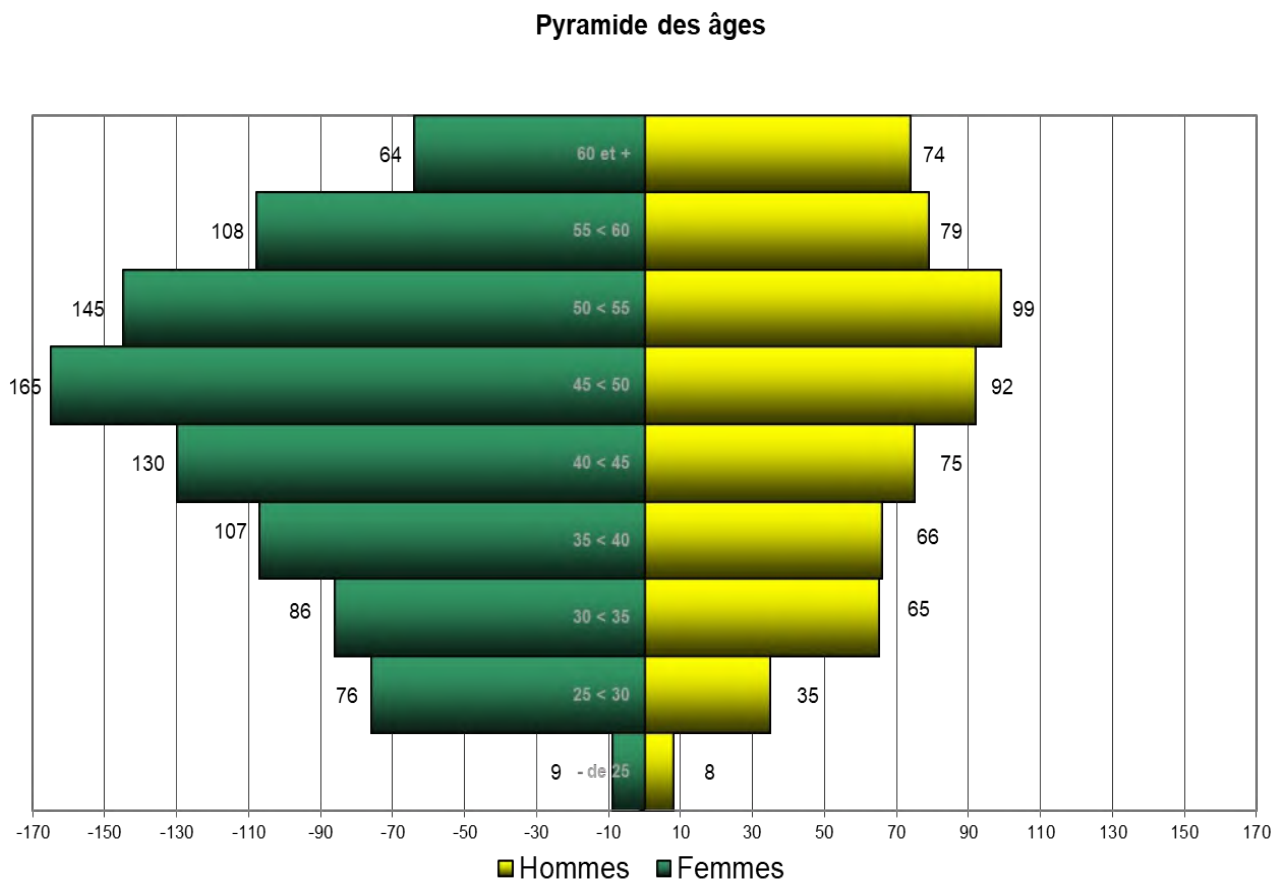


✓ **Départs à la retraite**

Départ à la retraite	2017		2018		2019		2020	
	Nombre	Age moy	Nombre	Age moy	Nombre	Age moy	Nombre	Age moy
Enseignants	19	63,6	12	65,8	20	65,4	17	65,1
BIATSS	7	63,8	9	62,6	10	61,8	10	61,1

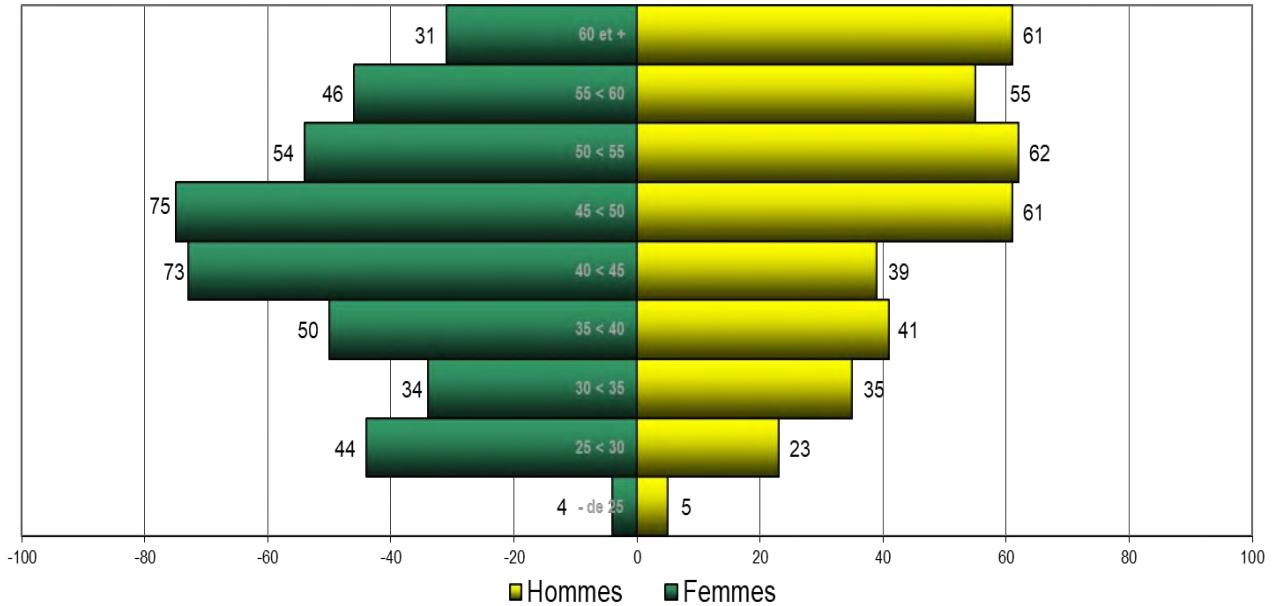
I.3 - PYRAMIDES DES AGES

✓ Pyramide des âges globale



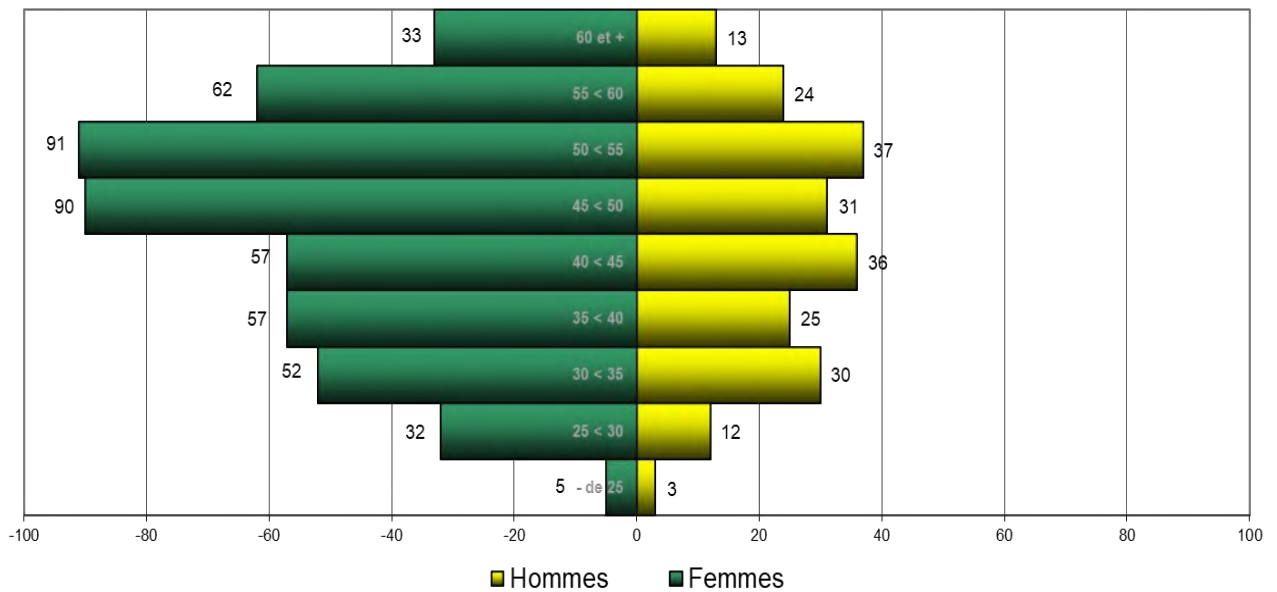
✓ **Pyramide des âges : Enseignants**

Pyramide des âges - Enseignants



✓ **Pyramide des âges : BIATSS**

Pyramide des âges - BIATSS



I.4 - ENTREES / SORTIES

	2017	2018	2019	2020
Flux net	23	35	20	3
Enseignants	-1	21	6	0
Entrées	102	109	107	75
Sorties	103	88	101	75
BIATSS	24	14	14	3
Entrées	84	81	82	53
Sorties	60	67	68	50

✓ Entrées par type de catégories

	2017	2018	2019	2020
Enseignants	102	109	107	75
Professeur des universités	4	2	8	2
Maître de conférences	17	24	18	7
PRAG	3	2	6	0
PRCE	2	3	2	2
Total	26	31	34	11
Professeur contractuel	9	12	13	4
PAST	6	3	3	0
ATER	18	22	17	32
Contractuel doctorant	24	26	24	22
Lecteur / Maître de langue	19	15	16	6
Total	76	78	73	64
BIATSS	84	81	82	53
Cadre Administratif	1	0	0	0
Attaché d'administration ENES	0	0	0	1
Secrétaire AENES	1	0	0	0
Adjoint administratif	1	0	1	0
Total	3	0	1	1
Ingénieur de Recherche	0	0	0	0
Ingénieur d'études	4	3	3	0
Assistant Ingénieur de recherche et de formation	2	1	1	1
Technicien de recherche et de formation	0	2	0	1
Adjoint technique	1	0	0	0
Total	7	6	4	2
Conservateur des bibliothèques	1	1	0	0
Bibliothécaire	1	0	1	2
Bibliothécaire Adjoint spécialisé	0	1	0	1
Magasinier	0	0	0	0
Total	2	2	1	3
Contrat à Durée Déterminée cat. A	48	42	46	25
Contrat à Durée Déterminée cat. B	7	9	7	8
Contrat à Durée Déterminée cat. C	15	21	17	11
Apprenti	1	1	2	3
Total	71	73	72	47
Contrat à Durée Indéterminée cat. A	1	0	1	0
Contrat à Durée Indéterminée cat. B	0	0	3	0
Contrat à Durée Indéterminée cat. C	0	0	0	0
Total	1	0	4	0
Agents contractuels	72	73	76	47

✓ Sorties par type de catégories

	2017	2018	2019	2020
Enseignants	103	88	101	75
Professeur des universités	8	7	5	13
Maître de conférences	13	13	14	6
PRAG	2	3	4	4
PRCE	3	3	1	1
Total	26	26	24	24
Professeur contractuel	7	3	11	11
PAST	5	1	7	5
ATER	23	21	28	17
Contractuel doctorant	23	21	15	10
Lecteur / Maître de langue	19	16	16	8
Total	77	62	77	51
BIATSS	60	67	68	50
Cadre Administratif	0	0	1	0
Attaché d'administration ENES	1	0	0	1
Secrétaire AENES	2	4	2	2
Adjoint administratif	5	4	0	2
Total	8	8	3	5
Ingénieur de Recherche	0	0	1	0
Ingénieur d'études	4	5	3	2
Assistant Ingénieur de recherche et de formation	0	0	1	1
Technicien de recherche et de formation	1	1	2	1
Adjoint technique	0	1	5	2
Total	5	7	12	6
Conservateur des bibliothèques	1	1	1	2
Bibliothécaire	1	0	1	1
Bibliothécaire Adjoint spécialisé	0	0	1	1
Magasinier	0	1	0	1
Total	2	2	3	5
Contrat à Durée Déterminée cat. A	31	37	30	23
Contrat à Durée Déterminée cat. B	1	6	5	2
Contrat à Durée Déterminée cat. C	11	5	11	7
Apprenti	2	1	2	0
Total	45	49	48	32
Contrat à Durée Indéterminée cat. A	0	0	1	2
Contrat à Durée Indéterminée cat. B	0	0	1	0
Contrat à Durée Indéterminée cat. C	0	1	0	0
Total	0	1	2	2
Agents contractuels	45	50	50	34

I.5 - EVOLUTION DES CARRIERES

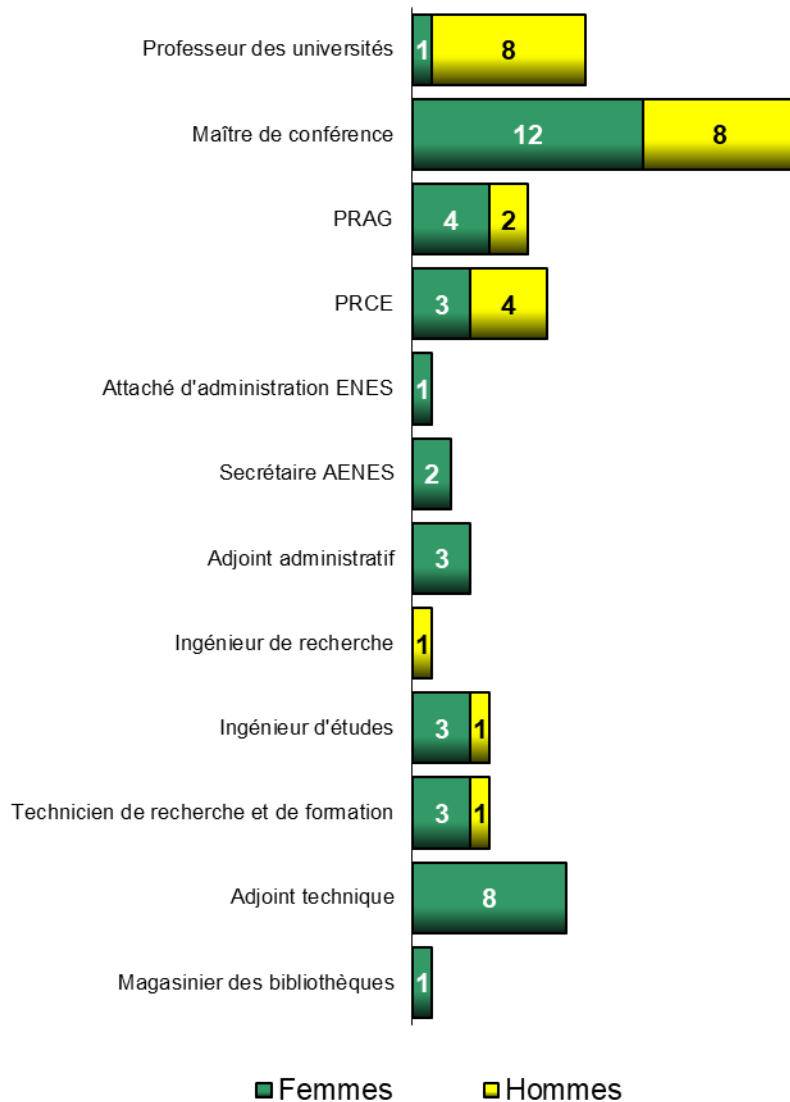
	2017	2018	2019	2020
Promotions	78	121	99	96
Enseignants	39	63	42	45
Avancement grade	31	59	37	42
Changement de corps	7	3	4	2
Titularisation	1	1	1	1
BIATSS	39	58	57	51
Avancement grade	10	26	25	24
Changement de corps	9	9	7	9
Titularisation	16	14	16	4
Passage de CDD à CDI	4	9	9	14

✓ Avancements de grade par type de catégories

	2017	2018	2019	2020
Enseignants	31	59	37	42
Professeur des universités	15	16	12	9
Maître de conférences	14	16	10	20
PRAG	0	10	10	6
PRCE	2	17	5	7
Total	31	59	37	42
BIATSS	10	26	25	24
Cadre Administratif	0	0	0	0
Attaché d'administration ENES	0	1	1	1
Secrétaire AENES	2	3	3	2
Adjoint administratif	1	6	6	3
Total	3	10	10	6
Ingénieur de Recherche	0	2	0	1
Ingénieur d'études	0	4	4	4
Assistant Ingénieur de recherche et de formation	0	0	0	0
Technicien de recherche et de formation	3	2	4	4
Adjoint technique	2	7	7	8
Total	5	15	15	17
Conservateur des bibliothèques	1	0	0	0
Bibliothécaire	0	0	0	0
Bibliothécaire Adjoint spécialisé	1	1	0	0
Magasinier	0	0	0	1
Total	2	1	0	1

✓ Avancements de grade : répartition Homme / Femme

Répartition Homme/Femme pour les avancements de grade



Poids des avancements de grades par corps

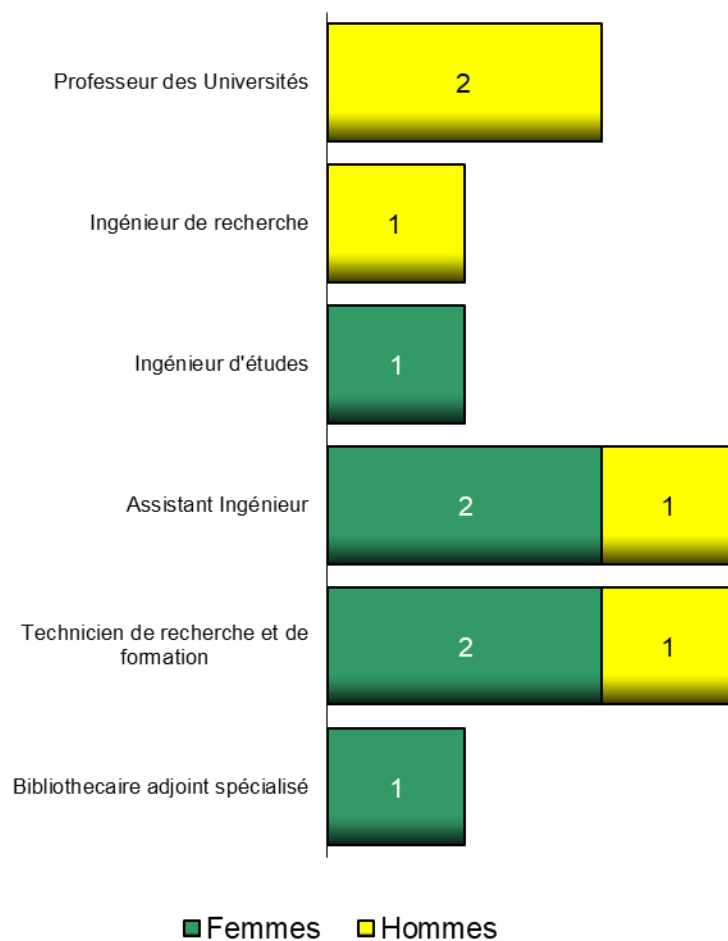
	2020
Enseignants	5,4%
Professeur des universités	6,9%
Maître de conférences	5,8%
PRAG	9,0%
PRCE	12,3%
Total	7,0%
BIATSS	3,5%
Cadre Administratif	0,0%
Attaché d'administration ENES	8,3%
Secrétaire AENES	9,5%
Adjoint administratif	5,1%
Total	6,4%
Ingénieur de Recherche	10,0%
Ingénieur d'études	4,6%
Assistant Ingénieur de recherche et de formation	0,0%
Technicien de recherche et de formation	5,4%
Adjoint technique	7,3%
Total	5,4%
Conservateur des bibliothèques	0,0%
Bibliothécaire	0,0%
Bibliothécaire Adjoint spécialisé	0,0%
Magasinier	5,6%
Total	2,0%

✓ Changements de corps par type de catégories

	2017	2018	2019	2020
Enseignants	7	3	4	2
Professeur des universités	6	3	2	2
Maître de conférences	0	0	2	0
PRAG	1	0	0	0
PRCE	0	0	0	0
Total	7	3	4	2
BIATSS	9	9	7	9
Cadre Administratif	0	0	0	0
Attaché d'administration ENES	1	0	0	0
Secrétaire AENES	2	1	0	0
Adjoint administratif	0	0	0	0
Total	3	1	0	0
Ingénieur de Recherche	1	0	0	1
Ingénieur d'études	1	1	1	1
Assistant Ingénieur de recherche et de formation	2	1	1	3
Technicien de recherche et de formation	2	5	5	3
Adjoint technique	0	0	0	0
Total	6	7	7	8
Conservateur des bibliothèques	0	0	0	0
Bibliothécaire	0	0	0	0
Bibliothécaire Adjoint spécialisé	0	1	0	1
Magasinier	0	0	0	0
Total	0	1	0	1

✓ Avancements de corps : répartition Homme / Femme

Répartition Homme/Femme pour les avancements de corps



✓ Évolution de carrière des agents contractuels

▪ Titularisations

	2017	2018	2019	2020
Enseignants	1	1	1	1
Professeur des universités	-	-	-	-
Maître de conférences	1	1	1	1
PRAG	-	-	-	-
PRCE	-	-	-	-
Total	1	1	1	1
BIATSS	16	14	16	4
Cadre Administratif	-	-	-	-
Attaché d'administration ENES	-	-	-	-
Secrétaire AENES	1	-	-	-
Adjoint administratif	-	2	1	-
Total	1	2	1	-
Ingénieur de Recherche	-	-	-	-
Ingénieur d'études	3	4	6	1
Assistant Ingénieur de recherche et de formation	-	1	2	-
Technicien de recherche et de formation	2	-	-	1
Adjoint technique	10	7	6	2
Total	15	12	14	4
Conservateur des bibliothèques	-	-	-	-
Bibliothécaire	-	-	-	-
Bibliothécaire Adjoint spécialisé	-	-	-	-
Magasinier	-	-	1	-
Total	-	-	1	-

▪ Passages d'un contrat à durée déterminée à indéterminée

	2017	2018	2019	2020
BIATSS	4	9	9	14
Contrat à Durée Indéterminée cat. A	1	5	5	7
Contrat à Durée Indéterminée cat. B	2	2	3	6
Contrat à Durée Indéterminée cat. C	1	2	1	1
Total	4	9	9	14

II. RÉMUNÉRATION

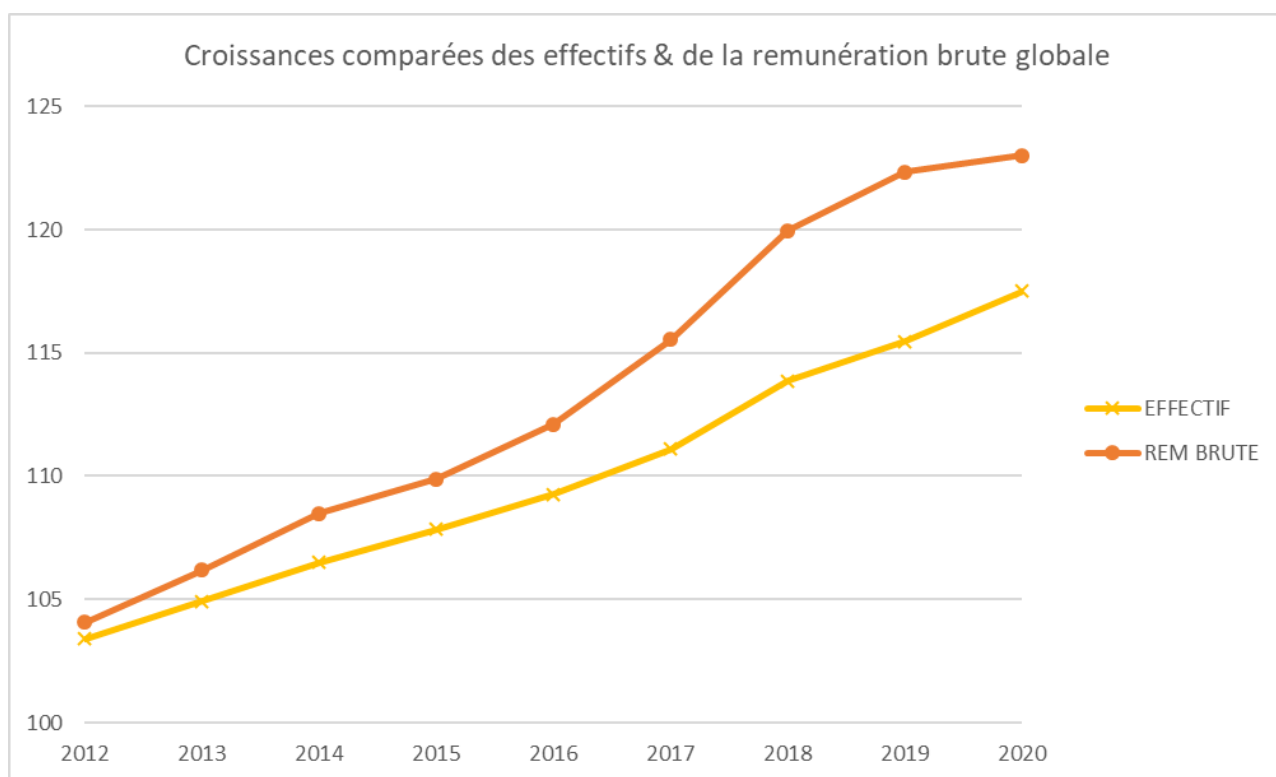


FOCUS

✓ Quelques chiffres

En 2020, le montant des rémunérations brutes globales était de 53 M€ ; soit une augmentation d'environ 0,5 % par rapport à 2019.

La rémunération brute globale augmente plus vite (+ 19.71% entre 2011 et 2020) que les emplois.



Les éléments de rémunération sont comptabilisés aux montants bruts.

La rubrique « rémunérations accessoires » comprend le remboursement forfaitaire de transport, les vacances, les cours complémentaires, les travaux administratifs et de surveillance.

La rubrique « primes et indemnités » comprend les congés payés, les primes BIATSS et enseignants (non comptabilisées dans le service d'enseignement), l'indemnité GIPA ...

Les prestations sociales ne sont pas prises en compte.

II.1 - REMUNERATIONS ANNUELLES

✓ Montant global et répartition des rémunérations

	Rémunération globale	Répartition
Rémunération brute globale	53 049 247	
Enseignants	34 178 391	64,4%
<i>Titulaires</i>	30 220 740	57,0%
<i>Contractuels</i>	3 957 651	7,5%
BIATSS	18 870 856	35,6%
<i>Titulaires</i>	13 792 552	26,0%
<i>Contractuels</i>	5 078 304	9,6%
Enseignants	34 178 391	64,4%
Professeur des universités	8 277 264	15,6%
Maître de conférences	16 339 444	30,8%
PRAG	3 219 451	6,1%
PRCE	2 384 581	4,5%
Total	30 220 740	57,0%
Professeur contractuel	613 396	1,2%
PAST	673 924	1,3%
ATER	590 878	1,1%
Contractuel doctorant	1 624 289	3,1%
Lecteur / Maître de langue	455 164	0,9%
Total	3 957 651	7,5%
BIATSS	18 870 856	35,6%
Cadre Administratif	168 340	0,3%
Attaché d'administration ENES	449 419	0,8%
Secrétaire AENES	655 732	1,2%
Adjoint administratif	1 361 393	2,6%
Total	2 634 885	5,0%
Ingénieur de Recherche	513 991	1,0%
Ingénieur d'études	3 506 864	6,6%
Assistant Ingénieur de recherche et de formation	998 769	1,9%
Technicien de recherche et de formation	2 105 207	4,0%
Adjoint technique	2 507 678	4,7%
Total	9 632 509	18,2%
Conservateur des bibliothèques	466 128	0,9%
Bibliothécaire	326 437	0,6%
Bibliothécaire Adjoint spécialisé	336 447	0,6%
Magasinier	396 146	0,7%
Total	1 525 158	2,9%
Contrat à Durée Déterminée cat. A	2 263 128	4,3%
Contrat à Durée Déterminée cat. B	436 297	0,8%
Contrat à Durée Déterminée cat. C	844 654	1,6%
Apprenti	22 053	0,0%
Total	3 566 132	6,7%
Contrat à Durée Indéterminée cat. A	950 127	1,8%
Contrat à Durée Indéterminée cat. B	391 367	0,7%
Contrat à Durée Indéterminée cat. C	170 677	0,3%
Total	1 512 172	2,9%
Agents contractuels	5 078 304	9,6%

✓ Évolution 2017/2020 de la rémunération globale

	2017	2018	2019	2020
Rémunération brute globale	49 833 324	51 730 025	52 756 430	53 049 247
Enseignants	32 577 219	33 621 802	34 233 831	34 178 391
<i>Titulaires</i>	28 090 187	28 971 662	29 427 413	30 220 740
<i>Contractuels</i>	4 487 032	4 650 140	4 806 418	3 957 651
BIATSS	17 256 104	18 108 223	18 522 599	18 870 856
<i>Titulaires</i>	12 905 628	13 407 945	13 539 551	13 792 552
<i>Contractuels</i>	4 350 476	4 700 278	4 983 048	5 078 304
Enseignants	32 577 219	33 621 802	34 233 831	34 178 391
Professeur des universités	7 845 716	8 022 068	8 142 397	8 277 264
Maître de conférences	14 989 954	15 503 202	15 828 349	16 339 444
PRAG	2 959 983	3 122 697	3 138 166	3 219 451
PRCE	2 294 534	2 323 694	2 318 500	2 384 581
Total	28 090 187	28 971 662	29 427 413	30 220 740
Professeur contractuel	346 385	551 492	691 816	613 396
PAST	752 670	809 068	842 851	673 924
ATER	1 097 288	1 068 841	988 158	590 878
Contractuel doctorant	1 669 134	1 639 746	1 740 046	1 624 289
Lecteur / Maître de langue	621 555	580 994	543 547	455 164
Total	4 487 032	4 650 140	4 806 418	3 957 651
BIATSS	17 256 104	18 108 223	18 522 599	18 870 856
Cadre Administratif	217 848	217 643	177 321	168 340
Attaché d'administration ENES	363 477	408 818	414 483	449 419
Secrétaire AENES	875 515	828 478	768 262	655 732
Adjoint administratif	1 439 079	1 375 669	1 327 138	1 361 393
Total	2 895 919	2 830 609	2 687 204	2 634 885
Ingénieur de Recherche	470 804	529 659	512 808	513 991
Ingénieur d'études	2 928 871	2 985 966	3 252 273	3 506 864
Assistant Ingénieur de recherche et de formation	878 941	1 006 349	1 039 799	998 769
Technicien de recherche et de formation	1 765 274	1 876 691	1 968 625	2 105 207
Adjoint technique	2 411 969	2 582 725	2 542 602	2 507 678
Total	8 455 859	8 981 391	9 316 107	9 632 509
Conservateur des bibliothèques	513 073	541 886	503 589	466 128
Bibliothécaire	304 967	318 742	294 915	326 437
Bibliothécaire Adjoint spécialisé	295 382	319 797	351 861	336 447
Magasinier	440 429	415 521	385 874	396 146
Total	1 553 851	1 595 946	1 536 239	1 525 158
Contrat à Durée Déterminée cat. A	2 028 234	2 114 336	2 328 561	2 263 128
Contrat à Durée Déterminée cat. B	384 749	483 143	486 676	436 297
Contrat à Durée Déterminée cat. C	895 112	1 007 676	1 046 554	844 654
Apprenti	30 336	30 692	21 253	22 053
Total	3 338 430	3 635 846	3 883 044	3 566 132
Contrat à Durée Indéterminée cat. A	561 587	668 064	626 677	950 127
Contrat à Durée Indéterminée cat. B	255 945	245 739	334 637	391 367
Contrat à Durée Indéterminée cat. C	194 514	150 628	138 691	170 677
Total	1 012 045	1 064 431	1 100 004	1 512 172
Agents contractuels	4 350 476	4 700 278	4 983 048	5 078 304

✓ Comparaison de l'évolution des ETPT et de la rémunération

	Evolution ETPT	Evolution Rem.
	8,6%	0,6%
Enseignants	6,6%	4,9%
<i>Titulaires</i>	6,6%	7,6%
<i>Contractuels</i>	6,5%	-11,8%
BIATSS	11,0%	9,4%
<i>Titulaires</i>	4,7%	6,9%
<i>Contractuels</i>	26,1%	16,7%
Enseignants	6,6%	4,9%
Professeur des universités	6,2%	5,5%
Maître de conférences	7,1%	9,0%
PRAG	8,0%	8,8%
PRCE	2,9%	3,9%
Total	6,6%	7,6%
Professeur contractuel	92,2%	77,1%
PAST	4,2%	-10,5%
ATER	-17,0%	-46,2%
Contractuel doctorant	9,6%	-2,7%
Lecteur / Maître de langue	-10,7%	-26,8%
Total	6,5%	-11,8%
BIATSS	11,0%	9,4%
Cadre Administratif	-31,3%	-22,7%
Attaché d'administration ENES	25,7%	23,6%
Secrétaire AENES	-27,5%	-25,1%
Adjoint administratif	-5,3%	-5,4%
Total	-9,6%	-9,0%
Ingénieur de Recherche	13,4%	9,2%
Ingénieur d'études	15,1%	19,7%
Assistant Ingénieur de recherche et de formation	25,8%	13,6%
Technicien de recherche et de formation	17,4%	19,3%
Adjoint technique	-0,3%	4,0%
Total	10,7%	13,9%
Conservateur des bibliothèques	-19,6%	-9,1%
Bibliothécaire	13,3%	7,0%
Bibliothécaire Adjoint spécialisé	27,6%	13,9%
Magasinier	-11,1%	-10,1%
Total	-0,3%	-1,8%
Agents contractuels	29,9%	16,7%

✓ **Comparaison entre la répartition des effectifs et des rémunérations**

	2020	
Rémunération brute globale	EFFECTIF	REMUNERATION
Enseignants	53,5%	64,4%
<i>Titulaires</i>	40,3%	57,0%
<i>Contractuels</i>	13,1%	7,5%
BIATSS	46,5%	35,6%
<i>Titulaires</i>	30,9%	26,0%
<i>Contractuels</i>	15,6%	9,6%
Enseignants	53,6%	64,4%
Professeur des universités	8,8%	15,6%
Maître de conférences	23,2%	30,8%
PRAG	4,5%	6,1%
PRCE	3,8%	4,5%
Total	40,3%	57,0%
Professeur contractuel	2,2%	1,2%
PAST	2,3%	1,3%
ATER	2,1%	1,1%
Contractuel doctorant	5,1%	3,1%
Lecteur / Maître de langue	1,5%	0,9%
Total	13,1%	7,5%
BIATSS	46,5%	35,6%
Cadre Administratif	0,1%	0,3%
Attaché d'administration ENES	0,8%	0,8%
Secrétaire AENES	1,4%	1,2%
Adjoint administratif	4,0%	2,6%
Total	6,3%	5,0%
Ingénieur de Recherche	0,7%	1,0%
Ingénieur d'études	5,9%	6,6%
Assistant Ingénieur de recherche et de formation	2,2%	1,9%
Technicien de recherche et de formation	5,0%	4,0%
Adjoint technique	7,3%	4,7%
Total	21,1%	18,2%
Conservateur des bibliothèques	0,6%	0,9%
Bibliothécaire	0,7%	0,6%
Bibliothécaire Adjoint spécialisé	0,9%	0,6%
Magasinier	1,2%	0,7%
Total	3,4%	2,9%
Contrat à Durée Déterminée cat. A	6,6%	4,3%
Contrat à Durée Déterminée cat. B	1,5%	0,8%
Contrat à Durée Déterminée cat. C	3,2%	1,6%
Apprenti	0,1%	0,0%
Total	11,5%	6,7%
Contrat à Durée Indéterminée cat. A	2,3%	1,8%
Contrat à Durée Indéterminée cat. B	1,3%	0,7%
Contrat à Durée Indéterminée cat. C	0,6%	0,3%
Total	4,2%	2,9%
Agents contractuels	0,0%	9,6%

✓ Montant global par type de rémunération

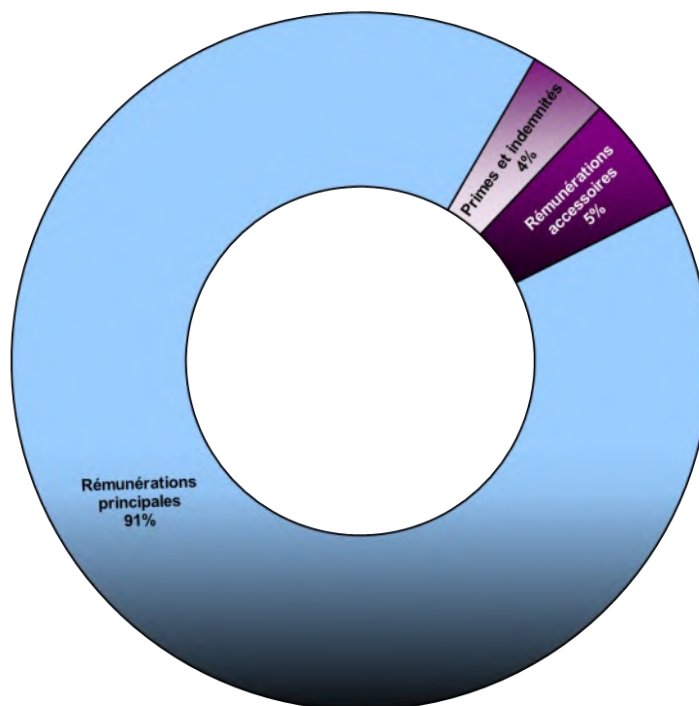
	Primes et indemnités	Rémunérations accessoires	Rémunérations principales
Rémunération brute	3 905 617	1 972 569	47 171 062
Enseignants	1 280 023	1 875 780	31 022 589
<i>Titulaires</i>	1 239 914	1 740 085	27 240 740
<i>Contractuels</i>	40 108	135 695	3 781 848
BIATSS	2 625 594	96 788	16 148 473
<i>Titulaires</i>	2 347 269	66 878	11 378 404
<i>Contractuels</i>	278 325	29 910	4 770 069

✓ Répartition par type de rémunération

	Primes et indemnités	Rémunérations accessoires	Rémunérations principales
Enseignants	1 280 023	1 875 780	31 022 589
Professeur des universités	453 134	264 472	7 559 657
Maître de conférences	616 126	1 020 523	14 702 795
PRAG	92 231	225 993	2 901 227
PRCE	78 423	229 097	2 077 061
Total	1 239 914	1 740 085	27 240 740
Professeur contractuel	4 412	51 245	557 739
PAST	1 093	24 679	648 153
ATER	30 056	1 306	559 516
Contractuel doctorant	4 548	3 254	1 616 488
Lecteur / Maître de langue	0	55 211	399 953
Total	40 108	135 695	3 781 848
BIATSS	2 625 594	96 788	16 148 473
Cadre Administratif	69 494	0	98 846
Attaché d'administration ENES	72 409	821	376 189
Secrétaire AENES	112 214	4 062	539 456
Adjoint administratif	175 596	10 421	1 175 376
Total	429 713	15 304	2 189 868
Ingénieur de Recherche	112 266	1 303	400 421
Ingénieur d'études	682 726	14 641	2 809 497
Assistant Ingénieur de recherche et de formation	185 074	3 350	810 345
Technicien de recherche et de formation	388 584	10 343	1 706 280
Adjoint technique	327 145	13 766	2 166 767
Total	1 695 795	43 403	7 893 310
Conservateur des bibliothèques	72 283	1 295	392 551
Bibliothécaire	44 446	1 294	280 698
Bibliothécaire Adjoint spécialisé	48 135	2 214	286 097
Magasinier	56 898	3 368	335 880
Total	221 761	8 171	1 295 226
Contrat à Durée Déterminée cat. A	73 714	13 156	2 176 257
Contrat à Durée Déterminée cat. B	17 394	3 081	415 822
Contrat à Durée Déterminée cat. C	33 726	6 869	804 059
Apprenti	0	183	21 870
Total	124 833	23 290	3 418 009
Contrat à Durée Indéterminée cat. A	98 176	3 866	848 085
Contrat à Durée Indéterminée cat. B	40 716	1 644	349 007
Contrat à Durée Indéterminée cat. C	14 599	1 110	154 968
Total	153 491	6 620	1 352 060
Agents contractuels	278 325	29 910	4 770 069

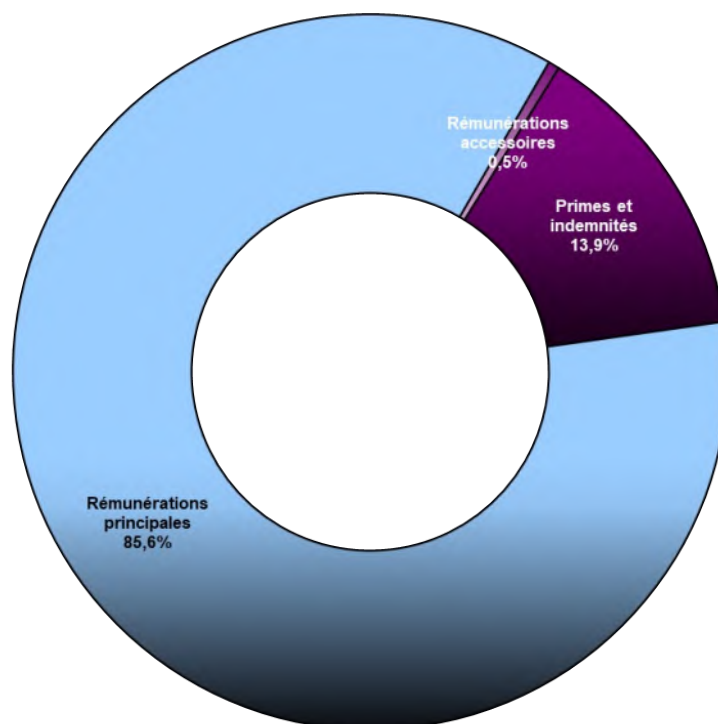
▪ Enseignants

Enseignants - Répartition par type de rémunération



▪ BIATSS

BIATSS - Répartition par type de rémunération



✓ Évolution 2017/2020 des primes et indemnités

	Primes et indemnités			
	2017	2018	2019	2020
Rémunération brute	3 508 647	3 900 277	4 600 478	3 905 617
Enseignants	1 234 162	1 478 725	1 730 403	1 280 023
<i>Titulaires</i>	1 180 864	1 409 373	1 689 674	1 239 914
<i>Contractuels</i>	53 298	69 352	40 729	40 108
BIATSS	2 274 485	2 421 552	2 870 075	2 625 594
<i>Titulaires</i>	2 082 768	2 229 383	2 588 549	2 347 269
<i>Contractuels</i>	191 717	192 169	281 526	278 325

	Primes et indemnités			
	2017	2018	2019	2020
Enseignants	1 234 162	1 478 725	1 730 403	1 280 023
Professeur des universités	515 812	526 541	552 138	453 134
Maître de conférences	490 859	657 187	874 058	616 126
PRAG	98 943	127 490	144 070	92 231
PRCE	75 250	98 155	119 409	78 423
Total	1 180 864	1 409 373	1 689 674	1 239 914
Professeur contractuel	-	1 739	5 032	4 412
PAST	-	5 319	1 094	1 093
ATER	53 298	53 367	30 056	30 056
Contractuel doctorant	-	5 782	4 548	4 548
Lecteur / Maître de langue	-	3 146	-	-
Total	53 298	69 352	40 729	40 108

BIATSS	2 274 485	2 421 552	2 870 075	2 625 594
Cadre Administratif	79 742	78 904	71 271	69 494
Attaché d'administration ENES	60 312	68 346	80 826	72 409
Secrétaire AENES	132 867	133 156	118 677	112 214
Adjoint administratif	177 900	171 218	195 155	175 596
Total	450 820	451 623	465 929	429 713
Ingénieur de Recherche	97 260	104 518	136 075	112 266
Ingénieur d'études	545 660	568 053	733 965	682 726
Assistant Ingénieur de recherche et de formation	162 319	186 780	213 308	185 074
Technicien de recherche et de formation	302 240	332 169	428 652	388 584
Adjoint technique	298 978	339 615	364 061	327 145
Total	1 406 456	1 531 136	1 876 062	1 695 795
Conservateur des bibliothèques	75 878	91 043	78 538	72 283
Bibliothécaire	44 815	46 593	50 779	44 446
Bibliothécaire Adjoint spécialisé	42 370	48 360	54 236	48 135
Magasinier	62 429	60 628	63 005	56 898
Total	225 492	246 624	246 558	221 761
Contrat à Durée Déterminée cat. A	46 866	34 642	75 600	73 714
Contrat à Durée Déterminée cat. B	16 400	19 233	18 804	17 394
Contrat à Durée Déterminée cat. C	35 478	38 571	34 984	33 726
Apprenti	-	300	-	-
Total	98 743	92 747	129 388	124 833
Contrat à Durée Indéterminée cat. A	46 808	57 129	97 441	98 176
Contrat à Durée Indéterminée cat. B	30 787	27 246	40 975	40 716
Contrat à Durée Indéterminée cat. C	15 379	15 048	13 722	14 599
Total	92 973	99 423	152 138	153 491
Agents contractuels	191 717	192 169	281 526	278 325

✓ Évolution 2017/2020 des rémunérations accessoires

	Rémunérations accessoires			
	2017	2018	2019	2020
Rémunération brute	1 998 933	2 124 469	1 973 315	1 972 569
Enseignants	1 813 928	1 931 840	1 875 785	1 875 780
<i>Titulaires</i>	1 682 306	1 777 995	1 739 744	1 740 085
<i>Contractuels</i>	131 622	153 844	136 041	135 695
BIATSS	185 005	192 630	97 529	96 788
<i>Titulaires</i>	108 260	104 526	67 026	66 878
<i>Contractuels</i>	76 745	88 103	30 503	29 910

Enseignants	Rémunérations accessoires			
	2017	2018	2019	2020
Professeur des universités	207 866	264 472	272 621	264 472
Maître de conférences	1 011 100	1 045 564	1 012 034	1 020 523
PRAG	215 917	211 337	226 615	225 993
PRCE	247 423	256 623	228 475	229 097
Total	1 682 306	1 777 995	1 739 744	1 740 085
Professeur contractuel	11 609	35 876	51 586	51 245
PAST	18 743	21 927	24 679	24 679
ATER	6 143	7 331	1 306	1 306
Contractuel doctorant	4 335	4 094	3 259	3 254
Lecteur / Maître de langue	90 792	84 617	55 211	55 211
Total	131 622	153 844	136 041	135 695

BIATSS	2017	2018	2019	2020
Cadre Administratif	227	95	-	-
Attaché d'administration ENES	930	1 440	821	821
Secrétaire AENES	5 601	5 037	3 202	4 062
Adjoint administratif	12 895	12 953	10 446	10 421
Total	19 653	19 525	14 469	15 304

Ingénieur de Recherche	2 114	3 826	1 383	1 303
Ingénieur d'études	22 524	19 980	14 561	14 641
Assistant Ingénieur de recherche et de formation	8 387	12 261	4 211	3 350
Technicien de recherche et de formation	19 492	12 244	10 359	10 343
Adjoint technique	17 400	22 638	13 766	13 766
Total	69 917	70 949	44 280	43 403

Conservateur des bibliothèques	4 302	2 847	1 295	1 295
Bibliothécaire	2 656	1 416	1 294	1 294
Bibliothécaire Adjoint spécialisé	3 791	2 545	2 294	2 214
Magasinier	7 940	7 244	3 395	3 368
Total	18 690	14 052	8 277	8 171

Contrat à Durée Déterminée cat. A	48 406	55 843	11 260	13 156
Contrat à Durée Déterminée cat. B	3 537	4 647	3 178	3 081
Contrat à Durée Déterminée cat. C	11 874	16 759	6 869	6 869
Apprenti	608	237	199	183
Total	64 425	77 487	21 505	23 290

Contrat à Durée Indéterminée cat. A	8 997	8 428	5 950	3 866
Contrat à Durée Indéterminée cat. B	1 351	1 864	1 939	1 644
Contrat à Durée Indéterminée cat. C	1 972	324	1 110	1 110
Total	12 319	10 617	8 998	6 620

Agents contractuels	76 745	88 103	30 503	29 910
----------------------------	---------------	---------------	---------------	---------------

✓ Évolution 2017/2020 des rémunérations principales

	Rémunérations principales			
	2017	2018	2019	2020
Rémunération brute	44 325 744	45 705 278	46 878 945	47 171 062
Enseignants	29 529 130	30 211 238	30 974 691	31 022 589
<i>Titulaires</i>	25 227 018	25 784 294	26 403 520	27 240 740
<i>Contractuels</i>	4 302 112	4 426 944	4 571 172	3 781 848
BIATSS	14 796 614	15 494 041	15 904 254	16 148 473
<i>Titulaires</i>	10 714 600	11 074 036	11 214 357	11 378 404
<i>Contractuels</i>	4 082 014	4 420 005	4 689 897	4 770 069

	Rémunérations principales			
	2017	2018	2019	2020
Enseignants	29 529 130	30 211 238	30 974 691	31 022 589
Professeur des universités	7 122 038	7 231 055	7 389 453	7 559 657
Maître de conférences	13 487 996	13 800 451	14 187 273	14 702 795
PRAG	2 645 123	2 783 870	2 809 101	2 901 227
PRCE	1 971 861	1 968 917	2 017 693	2 077 061
Total	25 227 018	25 784 294	26 403 520	27 240 740
Professeur contractuel	334 775,87	513 876,60	614 244,78	557 739
PAST	733 927,60	781 822,11	813 260,37	648 153
ATER	1 037 846,57	1 008 143,17	936 012,35	559 516
Contractuel doctorant	1 664 798,32	1 629 870,21	1 729 860,23	1 616 488
Lecteur / Maître de langue	530 763,34	493 231,81	477 794,08	399 953
Total	4 302 112	4 426 944	4 571 172	3 781 848

	Rémunérations principales			
	2017	2018	2019	2020
BIATSS	14 796 614	15 494 041	15 904 254	16 148 473
Cadre Administratif	137 879	138 645	102 227	98 846
Attaché d'administration ENES	302 235	339 032	346 163	376 189
Secrétaire AENES	737 048	690 286	638 346	539 456
Adjoint administratif	1 248 284	1 191 498	1 143 444	1 175 376
Total	2 425 446	2 359 461	2 230 180	2 189 868
Ingénieur de Recherche	371 430	421 315	413 186	400 421
Ingénieur d'études	2 360 687	2 397 933	2 636 416	2 809 497
Assistant Ingénieur de recherche et de formation	708 235	807 308	839 921	810 345
Technicien de recherche et de formation	1 443 542	1 532 279	1 612 280	1 706 280
Adjoint technique	2 095 591	2 220 472	2 189 189	2 166 767
Total	6 979 485	7 379 306	7 690 991	7 893 310
Conservateur des bibliothèques	432 893	447 996	423 089	392 551
Bibliothécaire	257 496	270 732	250 930	280 698
Bibliothécaire Adjoint spécialisé	249 220	268 891	295 496	286 097
Magasinier	370 060	347 650	323 671	335 880
Total	1 309 668	1 335 269	1 293 186	1 295 226
Contrat à Durée Déterminée cat. A	1 932 962	2 023 851	2 238 980	2 176 257
Contrat à Durée Déterminée cat. B	364 812	459 263	452 253	415 822
Contrat à Durée Déterminée cat. C	847 760	952 345	993 554	804 059
Apprenti	29 728	30 155	21 091	21 870
Total	3 175 262	3 465 613	3 705 879	3 418 009
Contrat à Durée Indéterminée cat. A	505 782	602 507	565 086	848 085
Contrat à Durée Indéterminée cat. B	223 807	216 629	291 497	349 007
Contrat à Durée Indéterminée cat. C	177 163	135 256	127 435	154 968
Total	906 752	954 392	984 018	1 352 060
Agents contractuels	4 082 014	4 420 005	4 689 897	4 770 069

II.2 - RÉMUNÉRATIONS MOYENNES DES AGENTS

✓ Évolution 2017/2020 de la rémunération moyenne annuelle

	2017	2018	2019	2020	Evolution
Rémunération brute moyenne	38 032	38 566	38 678	37 283	- 2,0%
Enseignants	45 549	46 443	46 583	44 837	- 1,6%
<i>Titulaires</i>	50 628	51 915	52 278	51 098	1%
<i>Contractuels</i>	27 976	28 035	27 944	23 164	-17%
BIATSS	28 998	29 330	29 443	28 566	- 1,5%
<i>Titulaires</i>	30 819	31 381	31 627	31 473	2%
<i>Contractuels</i>	24 672	24 720	24 791	22 837	-7%
Enseignants	45 549	46 443	46 583	44 837	- 1,6%
Professeur des universités	64 846	66 243	67 460	64 430	- 0,6%
Maître de conférences	47 187	48 280	48 346	48 019	+ 1,8%
PRAG	47 974	49 379	50 372	48 297	+ 0,7%
PRCE	42 125	44 168	44 162	42 559	+ 1,0%
Total	50 628	51 915	52 278	51 098	+ 0,9%
Professeur contractuel	26 261	28 080	29 191	24 197	- 7,9%
PAST	44 828	44 799	45 559	38 510	- 14,1%
ATER	29 371	29 348	28 314	19 061	- 35,1%
Contractuel doctorant	24 395	24 054	23 902	21 657	- 11,2%
Lecteur / Maître de langue	25 236	24 639	24 595	20 689	- 18,0%
Total	27 976	28 035	27 944	23 164	- 17,2%
BIATSS	28 998	29 330	29 443	28 566	- 1,5%
Cadre Administratif	74 862	72 548	80 601	84 170	+ 12,4%
Attaché d'administration ENES	40 431	41 716	42 294	39 772	- 1,6%
Secrétaire AENES	30 795	29 996	31 104	31 832	+ 3,4%
Adjoint administratif	24 466	24 796	24 993	24 433	- 0,1%
Total	28 193	29 516	29 924	29 401	+ 4,3%
Ingénieur de Recherche	53 379	54 047	55 141	51 399	- 3,7%
Ingénieur d'études	39 827	41 283	40 401	41 418	+ 4,0%
Assistant Ingénieur de recherche et de formation	34 522	34 323	35 128	31 192	- 9,6%
Technicien de recherche et de formation	28 915	29 177	29 295	29 378	+ 1,6%
Adjoint technique	22 986	23 386	23 564	23 969	+ 4,3%
Total	29 992	31 380	31 634	31 794	+ 6,0%
Conservateur des bibliothèques	52 195	54 736	56 583	59 004	+ 13,0%
Bibliothécaire	37 557	39 694	39 322	35 482	- 5,5%
Bibliothécaire Adjoint spécialisé	30 141	30 809	30 597	26 916	- 10,7%
Magasinier	24 400	24 675	24 269	24 697	+ 1,2%
Total	32 689	35 348	35 074	33 417	+ 2,2%
Contrat à Durée Déterminée cat. A	28 119	27 879	27 688	24 941	- 11,3%
Contrat à Durée Déterminée cat. B	20 400	20 727	21 068	21 461	+ 5,2%
Contrat à Durée Déterminée cat. C	20 413	20 954	20 765	16 465	- 19,3%
Apprenti	11 031	11 495	10 627	11 027	- 0,0%
Total	23 342	24 254	24 330	21 696	- 7,1%
Contrat à Durée Indéterminée cat. A	31 113	30 066	30 871	30 259	- 2,7%
Contrat à Durée Indéterminée cat. B	22 975	22 902	23 239	21 155	- 7,9%
Contrat à Durée Indéterminée cat. C	20 368	20 691	20 700	21 071	+ 3,5%
Total	24 971	26 459	26 570	26 072	+ 4,4%
Agents contractuels	24 672	24 720	24 791	22 837	- 7,4%

✓ Écart de la rémunération annuelle par rapport à la moyenne

La rémunération annuelle moyenne des agents de l'université est de **37 283 €**. Le tableau ci-dessous montre où se situent les rémunérations annuelles moyennes par corps par rapport à la moyenne de l'université. La rémunération annuelle moyenne la plus basse est celle des apprentis et des agents en CDD de catégorie C (16 518 € de moins que la moyenne), la plus élevée celle des cadres administratifs (43 318€ de plus que la moyenne).

		2020
Variation par rapport à la moyenne		37 283
<hr/>		
Enseignants	44 837	+ 9 300
<i>Titulaires</i>	51 098	+ 14 995
<i>Contractuels</i>	23 164	- 9 339
BIATSS	28 566	- 7 840
<i>Titulaires</i>	31 473	- 5 656
<i>Contractuels</i>	22 837	- 12 492
<hr/>		
Enseignants	44 837	+ 9 300
<hr/>		
Professeur des universités	64 430	+ 30 177
Maître de conférences	48 019	+ 11 063
PRAG	48 297	+ 13 089
PRCE	42 559	+ 6 879
Moyenne Enseignants titulaires	51 098	+ 14 995
<hr/>		
Professeur contractuel	24 197	- 8 092
PAST	38 510	+ 8 276
ATER	19 061	- 8 969
Contractuel doctorant	21 657	- 13 381
Lecteur / Maître de langue	20 689	- 12 688
Moyenne Enseignants non titulaires	23 164	- 9 339
<hr/>		
BIATSS	28 566	- 7 840
<hr/>		
Cadre Administratif	84 170	+ 43 318
Attaché d'administration ENES	39 772	+ 5 011
Secrétaire AENES	31 832	- 6 179
Adjoint administratif	24 433	- 12 290
Moyenne AENES	29 401	- 7 359
<hr/>		
Ingénieur de Recherche	51 399	+ 17 858
Ingénieur d'études	41 418	+ 3 118
Assistant Ingénieur de recherche et de formation	31 192	- 2 155
Technicien de recherche et de formation	29 378	- 7 988
Adjoint technique	23 969	- 13 719
Moyenne ITRF	31 794	- 5 649
<hr/>		
Conservateur des bibliothèques	59 004	+ 19 300
Bibliothécaire	35 482	+ 2 039
Bibliothécaire Adjoint spécialisé	26 916	- 6 686
Magasinier	24 697	- 13 014
Moyenne Bibliothèque	33 417	- 2 209
<hr/>		
Contrat à Durée Déterminée cat. A	24 941	- 9 595
Contrat à Durée Déterminée cat. B	21 461	- 16 215
Contrat à Durée Déterminée cat. C	16 465	- 16 518
Apprenti	11 027	- 26 656
Moyenne CDD	21 696	- 12 953
<hr/>		
Contrat à Durée Indéterminée cat. A	30 259	- 6 412
Contrat à Durée Indéterminée cat. B	21 155	- 14 044
Contrat à Durée Indéterminée cat. C	21 071	- 16 583
Moyenne CDI	26 072	- 10 713
<hr/>		
Agents contractuels	22 837	- 12 492

▪ Enseignants

La rémunération annuelle moyenne des enseignants est de 44 837 €. Le tableau ci-dessous montre où se situent les rémunérations annuelles moyennes par corps par rapport à la moyenne des enseignants. La rémunération annuelle moyenne la plus basse est celle des ATER (15 466 € de moins que la moyenne), la plus élevée celle des professeurs d'université (20 009 € de plus que la moyenne).

Enseignants	44 837	
Professeur des universités	64 430	+ 20 009
Maître de conférences	48 019	+ 2 350
PRAG	48 297	+ 3 137
PRCE	42 559	- 2 712
Moyenne Enseignants titulaires	51 098	+ 5 791
Professeur contractuel	24 197	- 18 576
PAST	38 510	- 0 009
ATER	19 061	- 15 466
Contractuel doctorant	21 657	- 20 442
Lecteur / Maître de langue	20 689	- 19 601
Moyenne Enseignants non titulaires	23 164	- 16 861

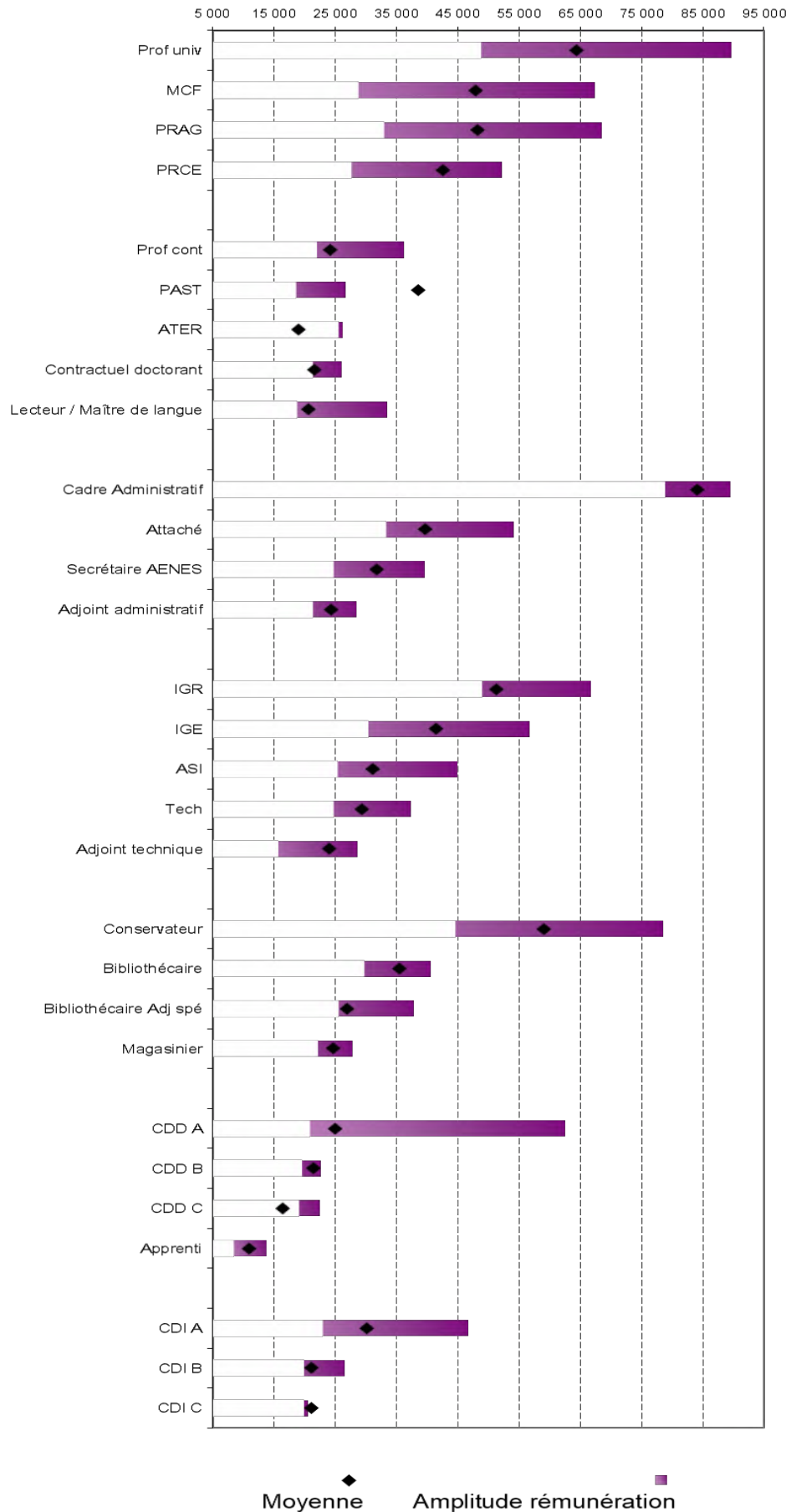
▪ BIATSS

La rémunération annuelle moyenne des BIATSS est de 28 566 €. Le tableau ci-dessous montre où se situent les rémunérations annuelles moyennes par corps par rapport à la moyenne des BIATSS. La rémunération annuelle moyenne la plus basse est celle des apprentis (17 071 € de moins que la moyenne) et des agents en CDD de catégorie C (7 612€ de moins que la moyenne), la plus élevée celle des cadres administratifs (46 296 € de plus que la moyenne).

BIATSS	28 566	
Cadre Administratif	84 170	+ 46 296
Attaché d'administration ENES	39 772	+ 13 150
Secrétaire AENES	31 832	+ 1 429
Adjoint administratif	24 433	- 3 770
Moyenne AENES	29 401	+ 0 950
Ingénieur de Recherche	51 399	+ 25 481
Ingénieur d'études	41 418	+ 12 716
Assistant Ingénieur de recherche et de formation	31 192	+ 5 757
Technicien de recherche et de formation	29 378	+ 0 611
Adjoint technique	23 969	- 5 180
Moyenne ITRF	31 794	+ 2 814
Conservateur des bibliothèques	59 004	+ 26 170
Bibliothécaire	35 482	+ 11 128
Bibliothécaire Adjoint spécialisé	26 916	+ 2 243
Magasinier	24 697	- 3 892
Moyenne Bibliothèque	33 417	+ 6 781
Contrat à Durée Déterminée cat. A	24 941	- 0 687
Contrat à Durée Déterminée cat. B	21 461	- 7 839
Contrat à Durée Déterminée cat. C	16 465	- 7 612
Apprenti	11 027	- 17 071
Moyenne CDD	21 696	- 4 313
Contrat à Durée Indéterminée cat. A	30 259	+ 1 500
Contrat à Durée Indéterminée cat. B	21 155	- 5 664
Contrat à Durée Indéterminée cat. C	21 071	- 7 876
Moyenne CDI	26 072	- 2 108
Agents contractuels	22 837	- 5 729

✓ Rémunération minimum, maximum, moyenne, médiane

2020				
Enseignants	Min	Max	Moyenne	Médiane
Professeur des universités	46 543	74 760	64 430	61 068
Maître de conférences	27 649	60 027	48 019	43 243
PRAG	30 478	57 975	48 297	43 592
PRCE	26 766	62 230	42 559	38 252
Professeur contractuel	20 637	36 246	24 197	24 236
PAST	36 946	53 237	38 510	39 767
ATER	24 316	24 798	19 061	24 798
Contractuel doctorant	21 223	25 851	21 657	23 607
Lecteur / Maître de langue	20 098	27 912	20 689	21 160
BIATSS	Min	Max	Moyenne	Médiane
Cadre Administratif	47 244	51 602	84 170	49 423
Attaché d'administration ENES	27 890	46 729	39 772	36 341
Secrétaire AENES	19 962	32 225	31 832	25 590
Adjoint administratif	18 533	25 305	24 433	21 948
Ingénieur de Recherche	41 251	50 047	51 399	44 537
Ingénieur d'études	24 786	45 323	41 418	33 795
Assistant Ingénieur de recherche et de formation	20 693	34 923	31 192	29 384
Technicien de recherche et de formation	19 962	32 496	29 378	23 559
Adjoint technique	12 251	25 747	23 969	20 050
Conservateur des bibliothèques	37 057	65 103	59 004	49 132
Bibliothécaire	24 180	35 262	35 482	26 778
Bibliothécaire Adjoint spécialisé	20 978	33 085	26 916	24 478
Magasinier	22 076	24 391	24 697	23 197
Contrat à Durée Déterminée cat. A	20 804	60 760	24 941	25 713
Contrat à Durée Déterminée cat. B	18 745	21 800	21 461	19 892
Contrat à Durée Déterminée cat. C	18 166	20 947	16 465	18 473
Apprenti	8 231	13 639	11 027	11 555
Contrat à Durée Indéterminée cat. A	19 795	43 130	30 259	26 260
Contrat à Durée Indéterminée cat. B	17 117	33 438	21 155	20 305
Contrat à Durée Indéterminée cat. C	18 449	19 231	21 071	18 465



✓ Répartition par type de rémunérations

	Primes et indemnités	Rémunérations accessoires	Rémunérations principales
Rémunération brute	3 905 617	1 972 569	47 171 062
Enseignants	1 280 023	1 875 780	31 022 589
<i>Titulaires</i>	1 239 914	1 740 085	27 240 740
<i>Contractuels</i>	40 108	135 695	3 781 848
BIATSS	2 625 594	96 788	16 148 473
<i>Titulaires</i>	2 347 269	66 878	11 378 404
<i>Contractuels</i>	278 325	29 910	4 770 069

✓ Répartition par type de rémunération par corps

	Primes et indemnités	Rémunérations accessoires	Rémunérations principales
Enseignants	1 280 023	1 875 780	31 022 589
Professeur des universités	453 134	264 472	7 559 657
Maître de conférences	616 126	1 020 523	14 702 795
PRAG	92 231	225 993	2 901 227
PRCE	78 423	229 097	2 077 061
Total	1 239 914	1 740 085	27 240 740
Professeur contractuel	4 412	51 245	557 739
PAST	1 093	24 679	648 153
ATER	30 056	1 306	559 516
Contractuel doctorant	4 548	3 254	1 616 488
Lecteur / Maître de langue	0	55 211	399 953
Total	40 108	135 695	3 781 848
BIATSS	2 625 594	96 788	16 148 473
Cadre Administratif	69 494	0	98 846
Attaché d'administration ENES	72 409	821	376 189
Secrétaire AENES	112 214	4 062	539 456
Adjoint administratif	175 596	10 421	1 175 376
Total	429 713	15 304	2 189 868
Ingénieur de Recherche	112 266	1 303	400 421
Ingénieur d'études	682 726	14 641	2 809 497
Assistant Ingénieur de recherche et de formation	185 074	3 350	810 345
Technicien de recherche et de formation	388 584	10 343	1 706 280
Adjoint technique	327 145	13 766	2 166 767
Total	1 695 795	43 403	7 893 310
Conservateur des bibliothèques	72 283	1 295	392 551
Bibliothécaire	44 446	1 294	280 698
Bibliothécaire Adjoint spécialisé	48 135	2 214	286 097
Magasinier	56 898	3 368	335 880
Total	221 761	8 171	1 295 226
Contrat à Durée Déterminée cat. A	73 714	13 156	2 176 257
Contrat à Durée Déterminée cat. B	17 394	3 081	415 822
Contrat à Durée Déterminée cat. C	33 726	6 869	804 059
Apprenti	0	183	21 870
Total	124 833	23 290	3 418 009
Contrat à Durée Indéterminée cat. A	98 176	3 866	848 085
Contrat à Durée Indéterminée cat. B	40 716	1 644	349 007
Contrat à Durée Indéterminée cat. C	14 599	1 110	154 968
Total	153 491	6 620	1 352 060
Agents contractuels	278 325	29 910	4 770 069

✓ Évolution 2017/2020 des primes et indemnités moyennes annuelles

	Primes et indemnités				
	2017	2018	2019	2020	Evol. En %
Rémunération brute	3 508 647	3 900 277	4 600 478	3 905 617	+ 11,3%
Enseignants	1 234 162	1 478 725	1 730 403	1 280 023	+ 3,7%
<i>Titulaires</i>	1 180 864	1 409 373	1 689 674	1 239 914	+ 5,0%
<i>Contractuels</i>	53 298	69 352	40 729	40 108	- 24,7%
BIATSS	2 274 485	2 421 552	2 870 075	2 625 594	+ 15,4%
<i>Titulaires</i>	2 082 768	2 229 383	2 588 549	2 347 269	+ 12,7%
<i>Contractuels</i>	191 717	192 169	281 526	278 325	+ 45,2%
	Primes et indemnités				
	2017	2018	2019	2020	Evol. En %
Enseignants	1 234 162	1 478 725	1 730 403	1 280 023	+ 3,7%
Professeur des universités	515 812	526 541	552 138	453 134	- 12,2%
Maître de conférences	490 859	657 187	874 058	616 126	+ 25,5%
PRAG	98 943	127 490	144 070	92 231	- 6,8%
PRCE	75 250	98 155	119 409	78 423	+ 4,2%
Total	1 180 864	1 409 373	1 689 674	1 239 914	+ 5,0%
Professeur contractuel	-	1 739	5 032	4 412	+ 0,0%
PAST	-	5 319	1 094	1 093	+ 0,0%
ATER	53 298	53 367	30 056	30 056	- 43,6%
Contractuel doctorant	-	5 782	4 548	4 548	+ 0,0%
Lecteur / Maître de langue	-	3 146	-	-	+ 0,0%
Total	53 298	69 352	40 729	40 108	- 24,7%
BIATSS	2 274 485	2 421 552	2 870 075	2 625 594	+ 15,4%
Cadre Administratif	79 742	78 904	71 271	69 494	- 12,9%
Attaché d'administration ENES	60 312	68 346	80 826	72 409	+ 20,1%
Secrétaire AENES	132 867	133 156	118 677	112 214	- 15,5%
Adjoint administratif	177 900	171 218	195 155	175 596	- 1,3%
Total	450 820	451 623	465 929	429 713	- 4,7%
Ingénieur de Recherche	97 260	104 518	136 075	112 266	+ 15,4%
Ingénieur d'études	545 660	568 053	733 965	682 726	+ 25,1%
Assistant Ingénieur de recherche et de formation	162 319	186 780	213 308	185 074	+ 14,0%
Technicien de recherche et de formation	302 240	332 169	428 652	388 584	+ 28,6%
Adjoint technique	298 978	339 615	364 061	327 145	+ 9,4%
Total	1 406 456	1 531 136	1 876 062	1 695 795	+ 20,6%
Conservateur des bibliothèques	75 878	91 043	78 538	72 283	- 4,7%
Bibliothécaire	44 815	46 593	50 779	44 446	- 0,8%
Bibliothécaire Adjoint spécialisé	42 370	48 360	54 236	48 135	+ 13,6%
Magasinier	62 429	60 628	63 005	56 898	- 8,9%
Total	225 492	246 624	246 558	221 761	- 1,7%
Contrat à Durée Déterminée cat. A	46 866	34 642	75 600	73 714	+ 57,3%
Contrat à Durée Déterminée cat. B	16 400	19 233	18 804	17 394	+ 6,1%
Contrat à Durée Déterminée cat. C	35 478	38 571	34 984	33 726	- 4,9%
Apprenti	-	300	-	-	+ 0,0%
Total	98 743	92 747	129 388	124 833	+ 26,4%
Contrat à Durée Indéterminée cat. A	46 808	57 129	97 441	98 176	+ 109,7%
Contrat à Durée Indéterminée cat. B	30 787	27 246	40 975	40 716	+ 32,3%
Contrat à Durée Indéterminée cat. C	15 379	15 048	13 722	14 599	- 5,1%
Total	92 973	99 423	152 138	153 491	+ 65,1%
Agents contractuels	191 717	192 169	281 526	278 325	+ 45,2%

✓ Évolution 2017/2020 des rémunérations accessoires moyennes annuelles

	Rémunérations accessoires				Evol. En %
	2017	2018	2019	2020	
Rémunération brute	1 998 933	2 124 469	1 973 315	1 972 569	- 1,3%
Enseignants	1 813 928	1 931 840	1 875 785	1 875 780	+ 3,4%
<i>Titulaires</i>	1 682 306	1 777 995	1 739 744	1 740 085	+ 3,4%
<i>Contractuels</i>	131 622	153 844	136 041	135 695	+ 3,1%
BIATSS	185 005	192 630	97 529	96 788	- 47,7%
<i>Titulaires</i>	108 260	104 526	67 026	66 878	- 38,2%
<i>Contractuels</i>	76 745	88 103	30 503	29 910	- 61,0%
	Rémunérations accessoires				Evol. En %
	2017	2018	2019	2020	
Enseignants	1 813 928	1 931 840	1 875 785	1 875 780	+ 3,4%
Professeur des universités	207 866	264 472	272 621	264 472	+ 27,2%
Maître de conférences	1 011 100	1 045 564	1 012 034	1 020 523	+ 0,9%
PRAG	215 917	211 337	226 615	225 993	+ 4,7%
PRCE	247 423	256 623	228 475	229 097	- 7,4%
Total	1 682 306	1 777 995	1 739 744	1 740 085	+ 3,4%
Professeur contractuel	11 609	35 876	51 586	51 245	+ 341,4%
PAST	18 743	21 927	24 679	24 679	+ 31,7%
ATER	6 143	7 331	1 306	1 306	- 78,7%
Contractuel doctorant	4 335	4 094	3 259	3 254	- 24,9%
Lecteur / Maître de langue	90 792	84 617	55 211	55 211	- 39,2%
Total	131 622	153 844	136 041	135 695	+ 3,1%
BIATSS	185 005	192 630	97 529	96 788	- 47,7%
Cadre Administratif	227	95	-	-	-
Attaché d'administration ENES	930	1 440	821	821	- 11,7%
Secrétaire AENES	5 601	5 037	3 202	4 062	- 27,5%
Adjoint administratif	12 895	12 953	10 446	10 421	- 19,2%
Total	19 653	19 525	14 469	15 304	- 22,1%
Ingénieur de Recherche	2 114	3 826	1 383	1 303	- 38,3%
Ingénieur d'études	22 524	19 980	14 561	14 641	- 35,0%
Assistant Ingénieur de recherche et de formation	8 387	12 261	4 211	3 350	- 60,1%
Technicien de recherche et de formation	19 492	12 244	10 359	10 343	- 46,9%
Adjoint technique	17 400	22 638	13 766	13 766	- 20,9%
Total	69 917	70 949	44 280	43 403	- 37,9%
Conservateur des bibliothèques	4 302	2 847	1 295	1 295	- 69,9%
Bibliothécaire	2 656	1 416	1 294	1 294	- 51,3%
Bibliothécaire Adjoint spécialisé	3 791	2 545	2 294	2 214	- 41,6%
Magasinier	7 940	7 244	3 395	3 368	- 57,6%
Total	18 690	14 052	8 277	8 171	- 56,3%
Contrat à Durée Déterminée cat. A	48 406	55 843	11 260	13 156	- 72,8%
Contrat à Durée Déterminée cat. B	3 537	4 647	3 178	3 081	- 12,9%
Contrat à Durée Déterminée cat. C	11 874	16 759	6 869	6 869	- 42,2%
Apprenti	608	237	199	183	- 69,9%
Total	64 425	77 487	21 505	23 290	- 63,8%
Contrat à Durée Indéterminée cat. A	8 997	8 428	5 950	3 866	- 57,0%
Contrat à Durée Indéterminée cat. B	1 351	1 864	1 939	1 644	+ 21,7%
Contrat à Durée Indéterminée cat. C	1 972	324	1 110	1 110	- 43,7%
Total	12 319	10 617	8 998	6 620	- 46,3%
Agents contractuels	76 745	88 103	30 503	29 910	- 61,0%

✓ Évolution 2017/2020 des rémunérations principales moyennes annuelles

Rémunération brute	Rémunérations principales				Evol. En %
	2017	2018	2019	2020	
	44 325 744	45 705 278	46 878 945	47 171 062	+ 6,4%
Enseignants	29 529 130	30 211 238	30 974 691	31 022 589	+ 5,1%
<i>Titulaires</i>	25 227 018	25 784 294	26 403 520	27 240 740	+ 8,0%
<i>Contractuels</i>	4 302 112	4 426 944	4 571 172	3 781 848	- 12,1%
BIATSS	14 796 614	15 494 041	15 904 254	16 148 473	+ 9,1%
<i>Titulaires</i>	10 714 600	11 074 036	11 214 357	11 378 404	+ 6,2%
<i>Contractuels</i>	4 082 014	4 420 005	4 689 897	4 770 069	+ 16,9%

Enseignants	Rémunérations principales				Evol. En %
	2017	2018	2019	2020	
	29 529 130	30 211 238	30 974 691	31 022 589	+ 5,1%
Professeur des universités	7 122 038	7 231 055	7 389 453	7 559 657	+ 6,1%
Maître de conférences	13 487 996	13 800 451	14 187 273	14 702 795	+ 9,0%
PRAG	2 645 123	2 783 870	2 809 101	2 901 227	+ 9,7%
PRCE	1 971 861	1 968 917	2 017 693	2 077 061	+ 5,3%
Total	25 227 018	25 784 294	26 403 520	27 240 740	+ 8,0%
Professeur contractuel	334 775,87	513 876,60	614 244,78	557 739	+ 66,6%
PAST	733 927,60	781 822,11	813 260,37	648 153	- 11,7%
ATER	1 037 846,57	1 008 143,17	936 012,35	559 516	- 46,1%
Contractuel doctorant	1 664 798,32	1 629 870,21	1 729 860,23	1 616 488	- 2,9%
Lecteur / Maître de langue	530 763,34	493 231,81	477 794,08	399 953	- 24,6%
Total	4 302 112	4 426 944	4 571 172	3 781 848	- 12,1%

BIATSS	Rémunérations principales				Evol. En %
	2017	2018	2019	2020	
	14 796 614	15 494 041	15 904 254	16 148 473	+ 9,1%
Cadre Administratif	137 879	138 645	102 227	98 846	- 28,3%
Attaché d'administration ENES	302 235	339 032	346 163	376 189	+ 24,5%
Secrétaire AENES	737 048	690 286	638 346	539 456	- 26,8%
Adjoint administratif	1 248 284	1 191 498	1 143 444	1 175 376	- 5,8%
Total	2 425 446	2 359 461	2 230 180	2 189 868	- 9,7%
Ingénieur de Recherche	371 430	421 315	413 186	400 421	+ 7,8%
Ingénieur d'études	2 360 687	2 397 933	2 636 416	2 809 497	+ 19,0%
Assistant Ingénieur de recherche et de formation	708 235	807 308	839 921	810 345	+ 14,4%
Technicien de recherche et de formation	1 443 542	1 532 279	1 612 280	1 706 280	+ 18,2%
Adjoint technique	2 095 591	2 220 472	2 189 189	2 166 767	+ 3,4%
Total	6 979 485	7 379 306	7 690 991	7 893 310	+ 13,1%
Conservateur des bibliothèques	432 893	447 996	423 089	392 551	- 9,3%
Bibliothécaire	257 496	270 732	250 930	280 698	+ 9,0%
Bibliothécaire Adjoint spécialisé	249 220	268 891	295 496	286 097	+ 14,8%
Magasinier	370 060	347 650	323 671	335 880	- 9,2%
Total	1 309 668	1 335 269	1 293 186	1 295 226	- 1,1%
Contrat à Durée Déterminée cat. A	1 932 962	2 023 851	2 238 980	2 176 257	+ 12,6%
Contrat à Durée Déterminée cat. B	364 812	459 263	452 253	415 822	+ 14,0%
Contrat à Durée Déterminée cat. C	847 760	952 345	993 554	804 059	- 5,2%
Apprenti	29 728	30 155	21 091	21 870	- 26,4%
Total	3 175 262	3 465 613	3 705 879	3 418 009	+ 7,6%
Contrat à Durée Indéterminée cat. A	505 782	602 507	565 086	848 085	+ 67,7%
Contrat à Durée Indéterminée cat. B	223 807	216 629	291 497	349 007	+ 55,9%
Contrat à Durée Indéterminée cat. C	177 163	135 256	127 435	154 968	- 12,5%
Total	906 752	954 392	984 018	1 352 060	+ 49,1%
Agents contractuels	4 082 014	4 420 005	4 689 897	4 770 069	+ 16,9%

III. CONGÉS LEGAUX & AUTORISATIONS D'ABSENCE

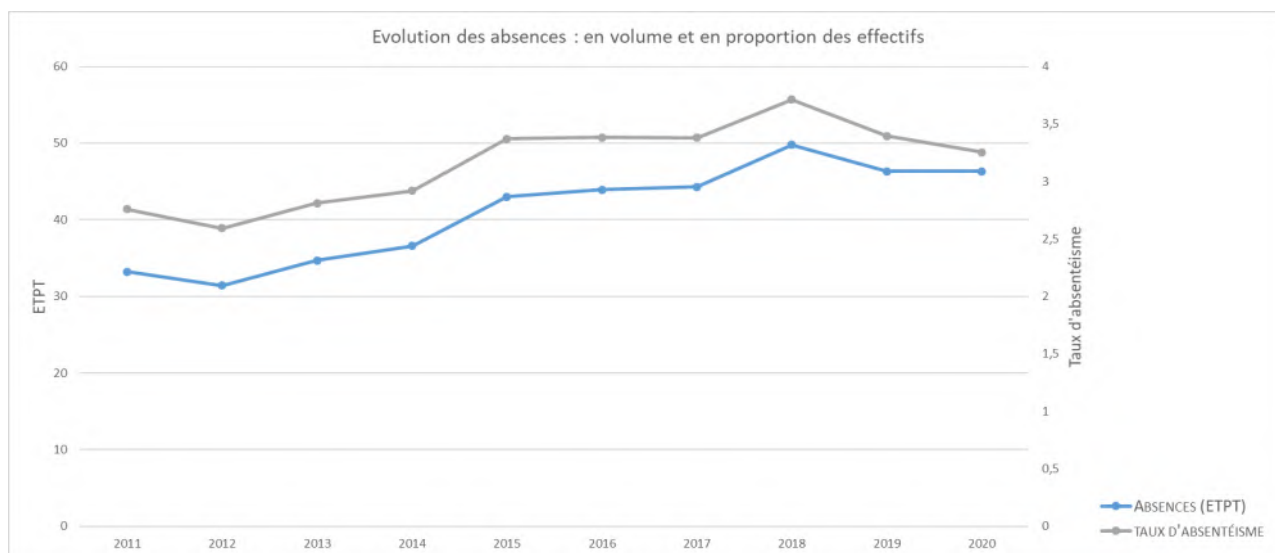


FOCUS

Les statistiques présentées dans cette partie sont regroupées par les thématiques suivants :

- Accident de travail, de trajet, imputable au service
- Accueil de l'enfant (autour de la grossesse, maternité, paternité, adoption) et de la famille
- Formation, conversion professionnelle
- Longue durée et grave maladie
- Longue maladie
- Maladie

✓ Quelques indicateurs rétrospectifs



	En Nbre de jours			
	2017	2018	2019	2020
Maladie	6851	7736	7374	6843
Longue maladie	1201	2297	1706	2400
Longue durée et grave maladie	730	1213	1546	979
Accident de travail, de trajet, imputable au service	935	905	649	463
Accueil de l'enfant (autour de la grossesse, maternité, paternité, adoption) et de la famille	3608	3723	2435	2671
Formation, conversion professionnelle	2920	2497,5	2974	3314

	2017	2018	2019	2020
Taux d'absentéisme Enseignants sur l'effectif total	1,00%	1,33%	1,33%	1,12%
Taux d'absentéisme BIATSS sur l'effectif total	3,47%	3,82%	3,35%	3,14%

Nombre de jours d'absence pour maladie et accidents

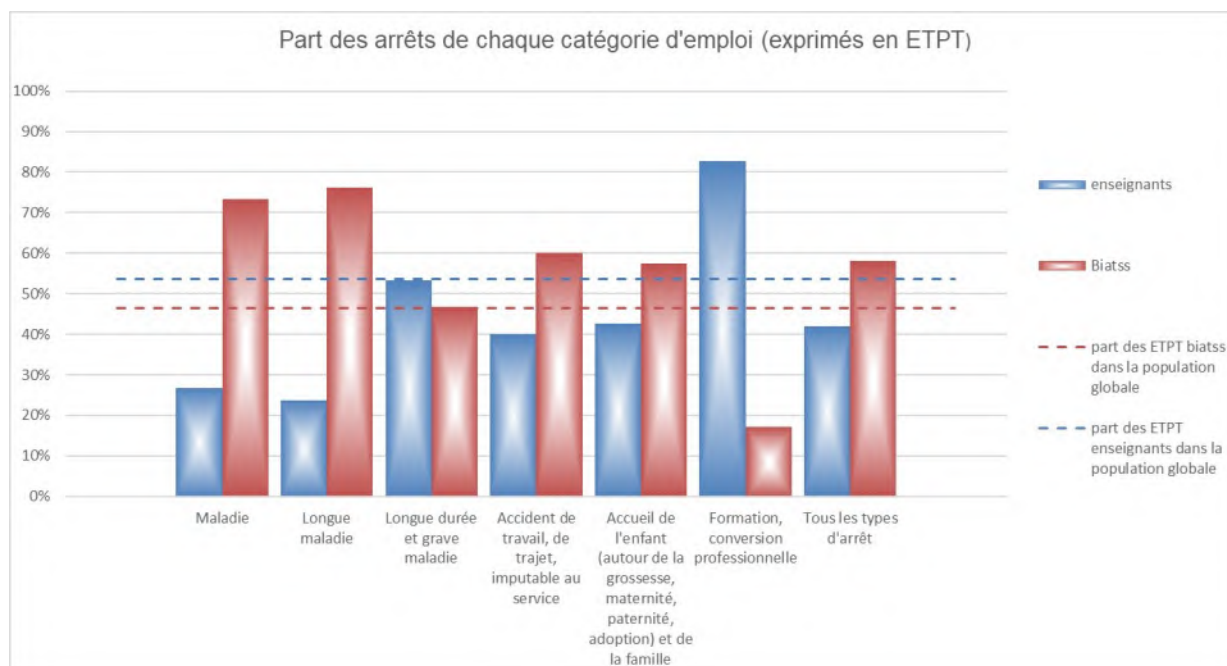
	2017	2018	2019	2020
ENSEIGNANTS				
Maladie	1985	2669	1964	1829
Longue maladie	268	698	557	570
Longue durée et grave maladie	365		730	522
Accident de travail, de trajet, imputable au service		157	325	185
TOTAL	2 618	3 524	3 576	3 106

	2017	2018	2019	2020
BIATSS				
Maladie	4603	5067	5410	5014
Longue maladie	892	1599	1149	1830
Longue durée et grave maladie	1104	1213	816	457
Accident de travail, de trajet, imputable au service	935	748	324	278
TOTAL	7 534	8 627	7 699	7 579

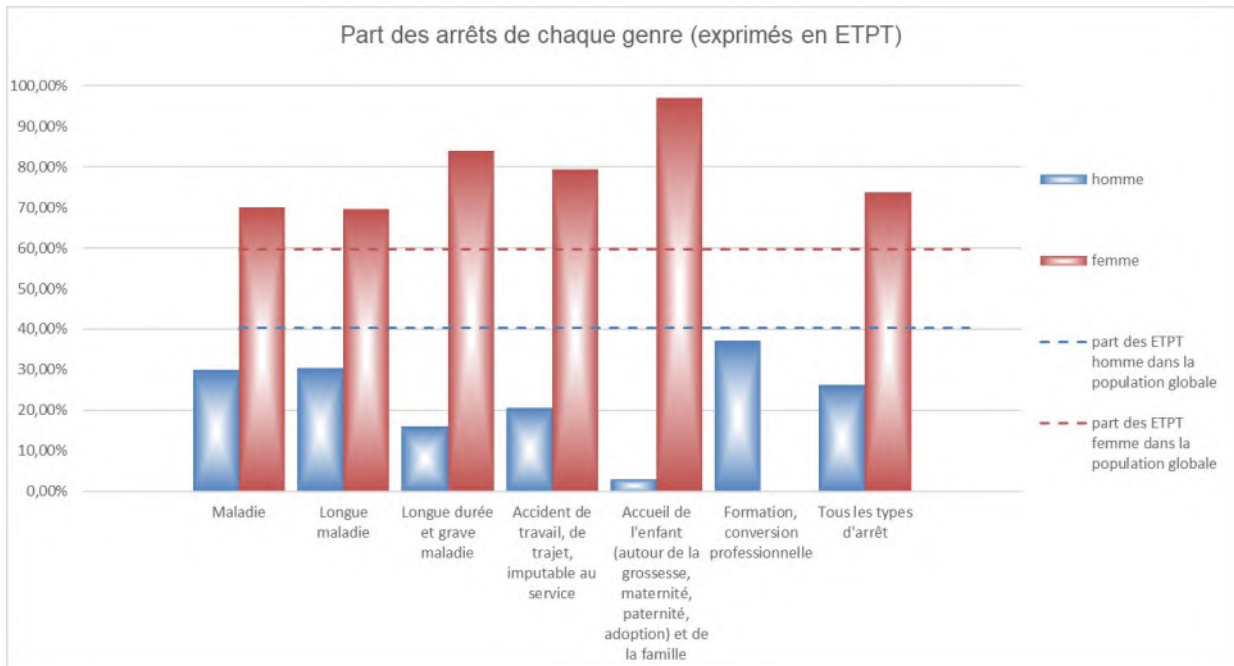
✓ Caractérisation des agents touchés par type de population

Les graphes suivants montrent de manière générale que les arrêts touchent plus, proportionnellement à leur part dans la population globale, les personnels BIATSS, les femmes et les titulaires.

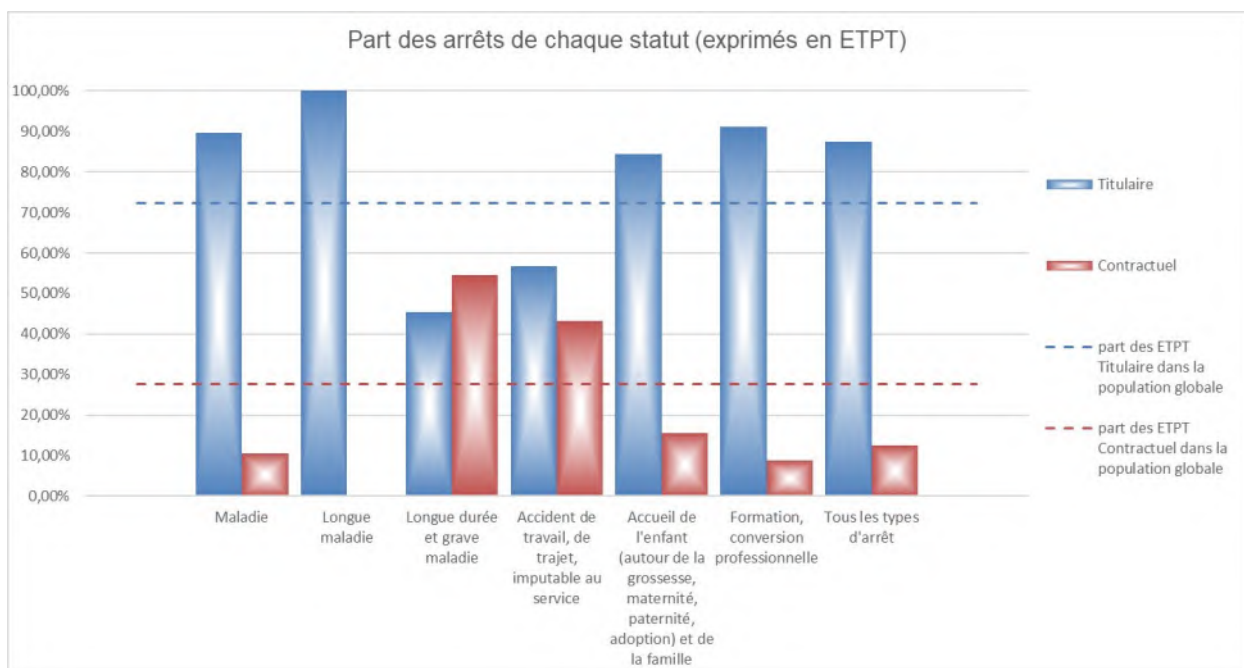
▪ Catégorie de personnel



▪ Genre

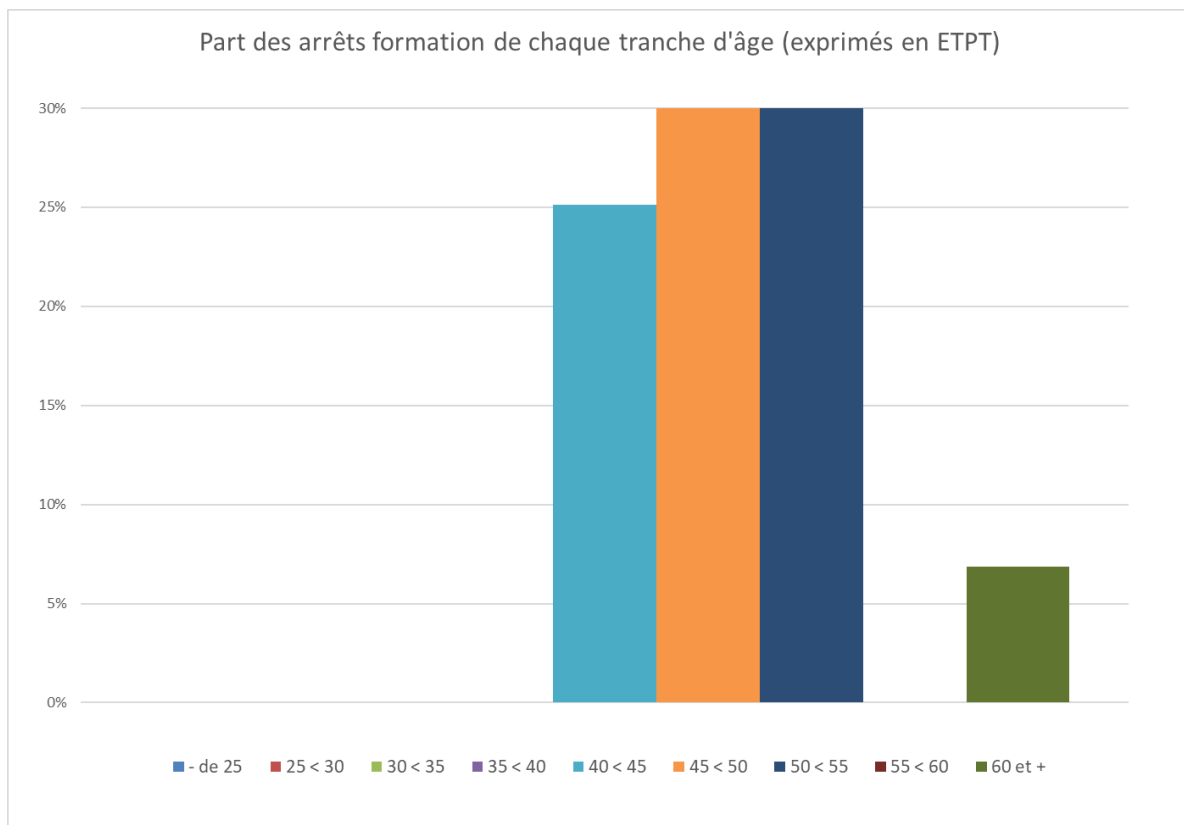
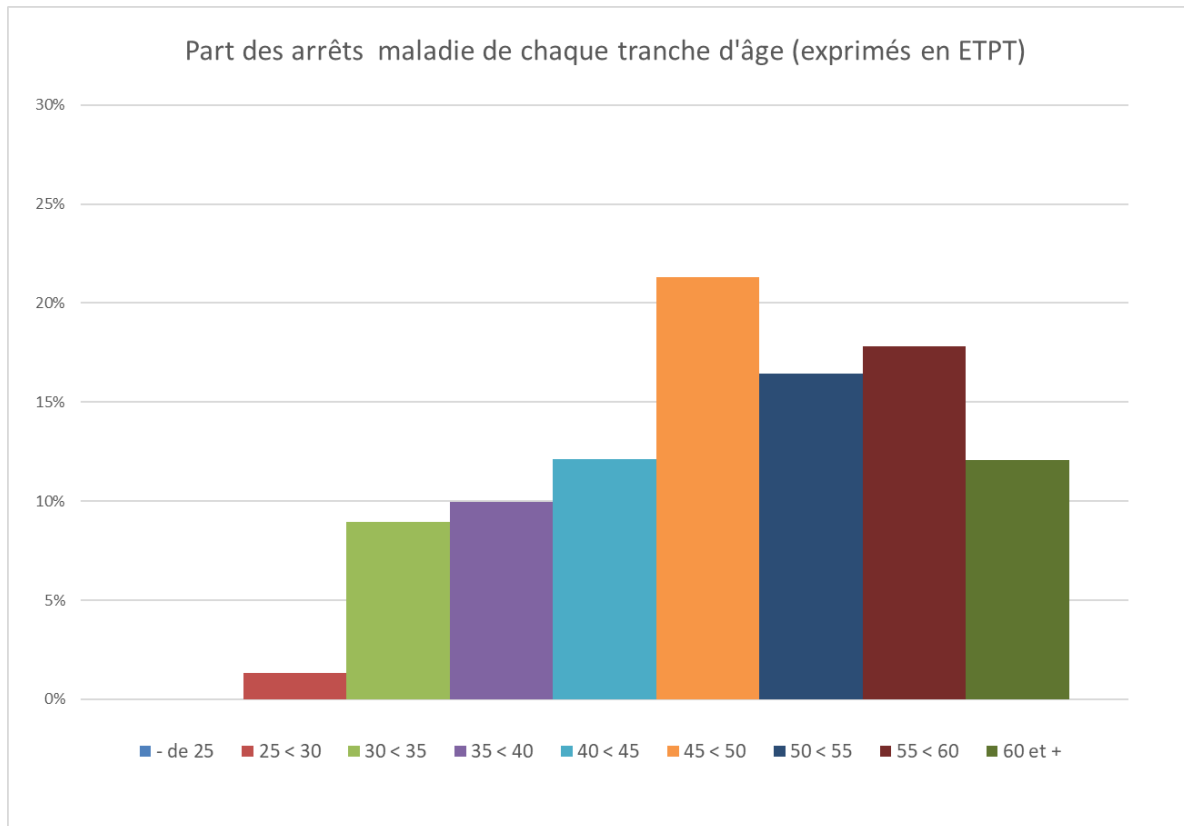


▪ Statut



✓ Caractérisation des agents touchés par tranche d'âge

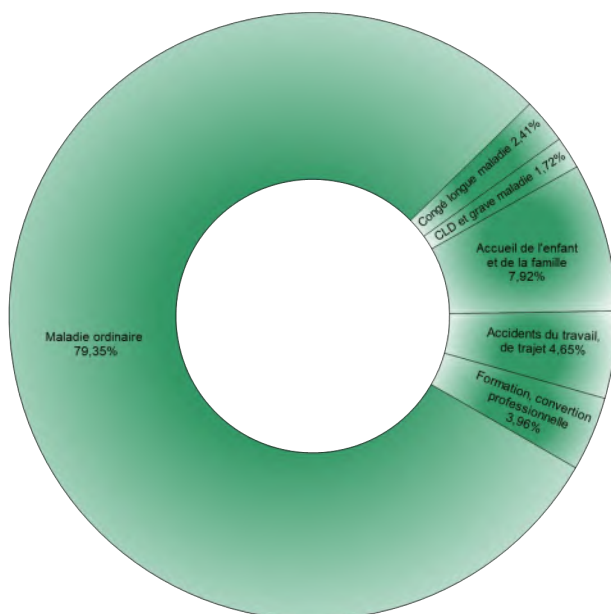
Les graphes suivants montrent la répartition des arrêts pour motif de maladie ou de formation.



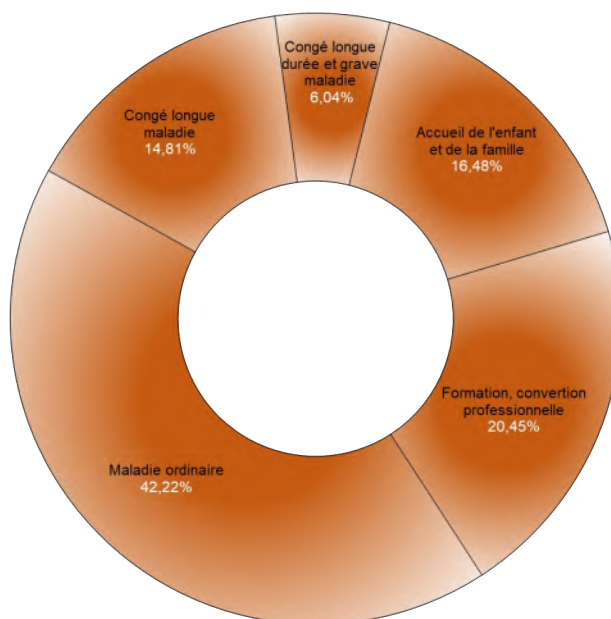
III.1 – CONGÉS PAR TYPE DE MOTIFS ET COUTS ENGENDRÉS

	2020		2020	
	En Nbre d'arrêts	En Nbre de jours	Coût de l'absentéisme (en ETPT)	Valorisation du coût de l'absentéisme
Maladie ordinaire	461	6843	19,0	708 688
Congé longue maladie	14	2400	6,7	248 553
Congé longue durée et grave maladie	10	979	2,7	101 389
Accueil de l'enfant (grossesse, maternité, paternité)	46	2671	7,4	276 619
Accidents du travail, de trajet	27	463	1,3	47 950
Formation, conversion professionnelle	23	3314	9,2	343 211
TOTAL	581	16 670	46,3	1 726 410

Répartition par type d'absence en nombre d'arrêts



Répartition par type d'absence en nombre de jours



III.2 - CONGÉS MALADIES ORDINAIRES

✓ En nombre de jours

Congé maladie ordinaire				
	2017	2018	2019	2020
	6851	7736	7374	6843
Enseignants	2024	2669	1964	1829
<i>Titulaires</i>	1803	2489	1908	1676
<i>Contractuels</i>	221	180	56	153
BIATSS	4827	5067	5410	5014
<i>Titulaires</i>	3720	4521	4464	4261
<i>Contractuels</i>	1107	546	946	753
Enseignants	2024	2669	1964	1829
Professeur des universités	243	444	431	190
Maître de conférences	974	1050	956	1027
PRAG	295	395	367	221
PRCE	291	600	154	238
Total	1803	2489	1908	1676
Professeur contractuel	9	5	7	-
PAST	56	37	34	99
ATER	36	9	10	2
Contractuel doctorant	116	84	5	49
Lecteur / Maître de langue	4	45	-	3
Total	221	180	56	153
BIATSS	4827	5067	5410	5014
Cadre Administratif	-	34	12	38
Attaché d'administration ENES	94	20	67	85
Secrétaire AENES	254	440	212	188
Adjoint administratif	515	724	604	538
Total	863	1218	895	849
Ingénieur de Recherche	21	-	3	6
Ingénieur d'études	455	986	589	284
Assistant Ingénieur de recherche et de formation	154	148	279	205
Technicien de recherche et de formation	795	589	540	293
Adjoint technique	1076	1327	1845	2486
Total	2501	3050	3256	3274
Conservateur des bibliothèques	27	53	22	9
Bibliothécaire	8	-	7	-
Bibliothécaire Adjoint spécialisé	85	34	9	61
Magasinier	236	166	275	68
Total	356	253	313	138
Contrat à Durée Déterminée cat. A	136	73	316	172
Contrat à Durée Déterminée cat. B	107	91	36	61
Contrat à Durée Déterminée cat. C	481	231	313	154
Apprenti	1	-	-	-
Total	725	395	665	387
Contrat à Durée Indéterminée cat. A	202	46	148	221
Contrat à Durée Indéterminée cat. B	26	47	96	34
Contrat à Durée Indéterminée cat. C	154	58	37	111
Total	382	151	281	366
Agents contractuels	1107	546	946	753

✓ Coûts engendrés

Congé maladie ordinaire	Coût de l'absentéisme (en ETPT)	Coût de l'absentéisme (en Euros)
		2020
	19,01	606 213
Enseignants	5,08	242 593
Titulaires	4,66	228 777
Contractuels	0,43	13 816
BIATSS	13,93	363 620
Titulaires	11,84	313 953
Contractuels	2,09	49 666
Enseignants	5,08	242 593
Professeur des universités	0,53	34 004
Maître de conférences	2,85	136 988
PRAG	0,61	29 649
PRCE	0,66	28 136
Total	4,66	228 777
Professeur contractuel	-	-
PAST	0,28	10 590
ATER	0,01	106
Contractuel doctorant	0,14	2 948
Lecteur / Maître de langue	0,01	172
Total	0,43	13 816
BIATSS	13,93	363 620
Cadre Administratif	0,11	8 885
Attaché d'administration ENES	0,24	9 391
Secrétaire AENES	0,52	16 623
Adjoint administratif	1,49	36 513
Total	2,36	62 527
Ingénieur de Recherche	0,02	857
Ingénieur d'études	0,79	32 674
Assistant Ingénieur de recherche et de formation	0,57	17 762
Technicien de recherche et de formation	0,81	23 910
Adjoint technique	6,91	165 522
Total	9,09	240 725
Conservateur des bibliothèques	0,03	1 475
Bibliothécaire	-	-
Bibliothécaire Adjoint spécialisé	0,17	4 561
Magasinier	0,19	4 665
Total	0,38	10 701
Contrat à Durée Déterminée cat. A	0,48	11 916
Contrat à Durée Déterminée cat. B	0,17	3 636
Contrat à Durée Déterminée cat. C	0,43	7 043
Apprenti	-	-
Total	1,08	22 596
Contrat à Durée Indéterminée cat. A	0,61	18 576
Contrat à Durée Indéterminée cat. B	0,09	1 998
Contrat à Durée Indéterminée cat. C	0,31	6 497
Total	1,02	27 071
Agents contractuels	2,09	49 666

✓ **En nombre d'arrêts**

	2017	2018	2019	2020
Congé maladie ordinaire				En Nbre d'arrêts
	881	648	598	461
Enseignants	216	183	151	104
<i>Titulaires</i>	188	164	142	92
<i>Contractuels</i>	28	19	9	12
BIATSS	665	465	447	357
<i>Titulaires</i>	526	385	370	299
<i>Contractuels</i>	139	80	77	58
Enseignants	216	183	151	104
Professeur des universités	34	33	24	10
Maître de conférences	105	83	70	53
PRAG	19	14	27	13
PRCE	30	34	21	16
Total	188	164	142	92
Professeur contractuel	2	3	1	-
PAST	8	2	4	7
ATER	3	1	3	1
Contractuel doctorant	12	8	1	3
Lecteur / Maître de langue	3	5	-	1
Total	28	19	9	12
BIATSS	665	465	447	357
Cadre Administratif	-	2	1	4
Attaché d'administration ENES	10	4	6	7
Secrétaire AENES	26	30	13	13
Adjoint administratif	89	52	42	39
Total	125	88	62	63
Ingénieur de Recherche	8	-	1	1
Ingénieur d'études	59	67	49	35
Assistant Ingénieur de recherche et de formation	27	17	26	14
Technicien de recherche et de formation	92	52	49	31
Adjoint technique	150	129	162	135
Total	336	265	287	216
Conservateur des bibliothèques	11	6	1	3
Bibliothécaire	3	-	1	-
Bibliothécaire Adjoint spécialisé	12	3	2	8
Magasinier	39	23	17	9
Total	65	32	21	20
Contrat à Durée Déterminée cat. A	27	15	31	17
Contrat à Durée Déterminée cat. B	17	6	3	4
Contrat à Durée Déterminée cat. C	57	30	14	12
Apprenti	1	-	-	-
Total	102	51	48	33
Contrat à Durée Indéterminée cat. A	15	11	15	15
Contrat à Durée Indéterminée cat. B	5	7	7	3
Contrat à Durée Indéterminée cat. C	17	11	7	7
Total	37	29	29	25
Agents contractuels	139	80	77	58

✓ **En nombre d'arrêts et durée moyenne des arrêts**

	2020	
Congé maladie ordinaire	En Nbre d'arrêts	Durée moyenne
	461	15
Enseignants	104	18
<i>Titulaires</i>	92	18
<i>Contractuels</i>	12	13
BIATSS	357	14
<i>Titulaires</i>	299	14
<i>Contractuels</i>	58	13
Enseignants	104	18
Professeur des universités	10	19
Maître de conférences	53	19
PRAG	13	17
PRCE	16	15
Total	92	18
Professeur contractuel	-	-
PAST	7	14
ATER	1	2
Contractuel doctorant	3	16
Lecteur / Maître de langue	-	-
Total	12	13
BIATSS	357	14
Cadre Administratif		
Attaché d'administration ENES	7	12
Secrétaire AENES	13	14
Adjoint administratif	39	14
Total	59	13
Ingénieur de Recherche	1	0
Ingénieur d'études	35	8
Assistant Ingénieur de recherche et de formation	14	15
Technicien de recherche et de formation	31	9
Adjoint technique	135	18
Total	216	15
Conservateur des bibliothèques	3	3
Bibliothécaire	-	-
Bibliothécaire Adjoint spécialisé	8	8
Magasinier	9	8
Total	20	7
Contrat à Durée Déterminée cat. A	17	10
Contrat à Durée Déterminée cat. B	4	15
Contrat à Durée Déterminée cat. C	12	13
Apprenti	-	-
Total	33	12
Contrat à Durée Indéterminée cat. A	15	15
Contrat à Durée Indéterminée cat. B	3	11
Contrat à Durée Indéterminée cat. C	7	16
Total	25	15
Agents contractuels	58	13

✓ Évolution de la durée moyenne des arrêts

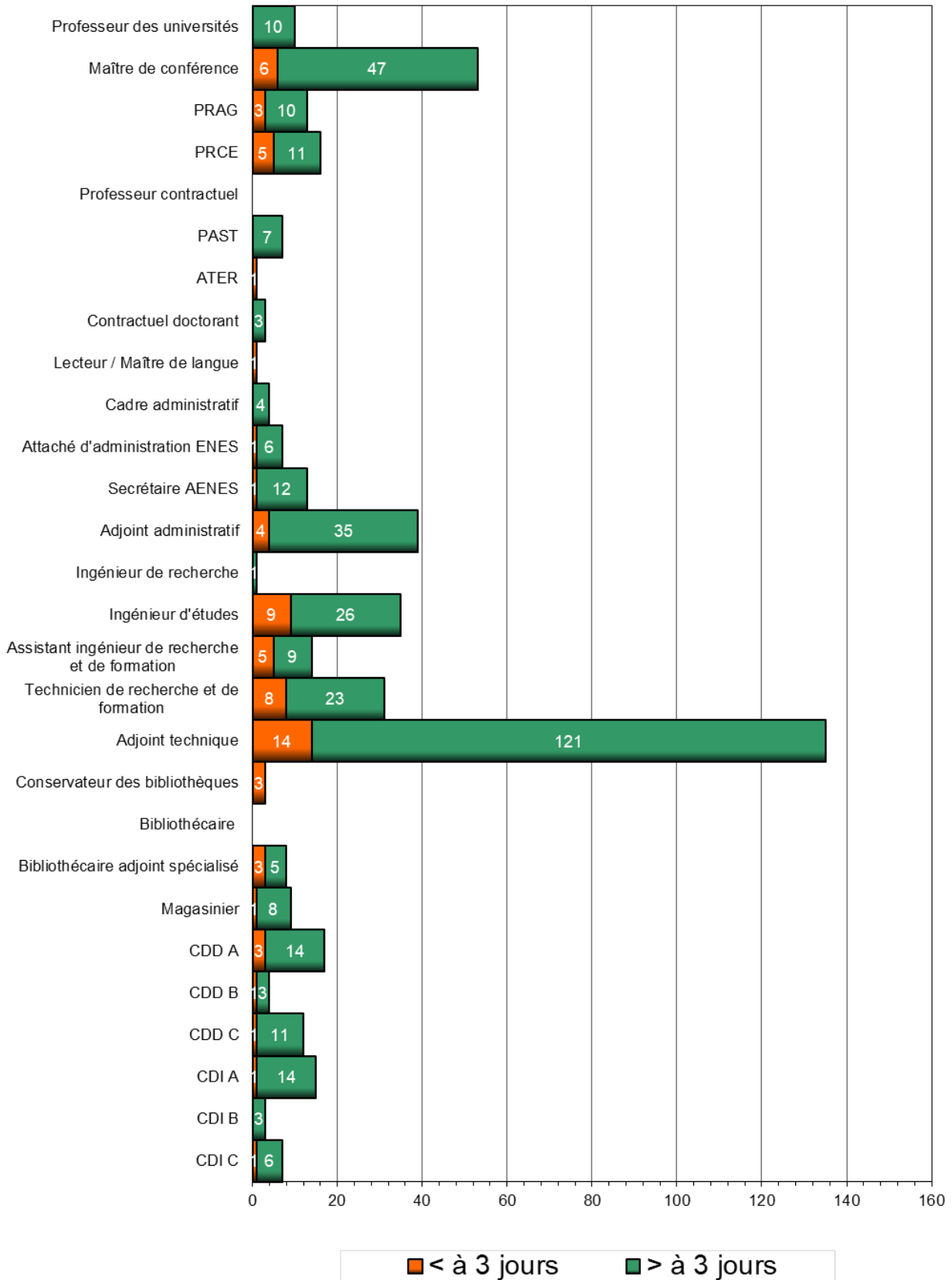
	2017	2018	2019	2020
Congé maladie ordinaire	8	12	12	15
Enseignants	11	15	13	18
<i>Titulaires</i>	11	15	13	18
<i>Contractuels</i>	14	9	6	13
BIATSS	7	11	12	14
<i>Titulaires</i>	8	12	12	14
<i>Contractuels</i>	6	7	12	13
Enseignants	9	15	13	18
Professeur des universités	7	13	18	19
Maître de conférences	9	13	14	19
PRAG	16	28	14	17
PRCE	10	18	7	15
Total	10	15	13	18
Professeur contractuel	5	2	7	-
PAST	7	19	9	14
ATER	-	9	3	2
Contractuel doctorant	10	11	5	16
Lecteur / Maître de langue	1	9	-	-
Total	8	9	6	13
BIATSS	7	11	12	14
Cadre Administratif	-	-	-	-
Attaché d'administration ENES	9	5	11	12
Secrétaire AENES	10	15	16	14
Adjoint administratif	6	14	14	14
Total	7	14	14	13
Ingénieur de Recherche	-	-	-	-
Ingénieur d'études	8	15	12	8
Assistant Ingénieur de recherche et de formation	6	9	11	15
Technicien de recherche et de formation	9	11	11	9
Adjoint technique	7	10	11	18
Total	7	12	11	15
Conservateur des bibliothèques	2	9	22	3
Bibliothécaire	3	-	-	-
Bibliothécaire Adjoint spécialisé	7	11	5	8
Magasinier	6	7	16	8
Total	5	8	15	7
Contrat à Durée Déterminée cat. A	5	5	10	10
Contrat à Durée Déterminée cat. B	6	15	12	15
Contrat à Durée Déterminée cat. C	8	8	22	13
Apprenti	-	-	-	-
Total	7	8	14	12
Contrat à Durée Indéterminée cat. A	13	4	10	15
Contrat à Durée Indéterminée cat. B	5	7	14	11
Contrat à Durée Indéterminée cat. C	9	5	5	16
Total	10	5	10	15
Agents contractuels	8	7	12	13

✓ % d'agents arrêtés par corps

		2020
Congé maladie ordinaire		% d'agents arrêtés par corps
		14,0%
Enseignants		7,7%
<i>Titulaires</i>		9,0%
<i>Contractuels</i>		3,6%
BIATSS		21,3%
<i>Titulaires</i>		27,1%
<i>Contractuels</i>		9,9%
Enseignants		7,7%
Professeur des universités		6,9%
Maître de conférences		8,4%
PRAG		11,9%
PRCE		14,0%
Assistant de l'enseignement supérieur		
Total		9,0%
Professeur contractuel		0,0%
PAST		5,9%
ATER		3,2%
Contractuel doctorant		4,0%
Lecteur / Maître de langue		-
Total		3,6%
BIATSS		32,1%
Cadre Administratif		
Attaché d'administration ENES		33,3%
Secrétaire AENES		28,6%
Adjoint administratif		27,1%
Total		28,7%
Ingénieur de Recherche		10,0%
Ingénieur d'études		21,8%
Assistant Ingénieur de recherche et de formation		21,2%
Technicien de recherche et de formation		24,3%
Adjoint technique		33,0%
Total		25,9%
Conservateur des bibliothèques		11,1%
Bibliothécaire		-
Bibliothécaire Adjoint spécialisé		46,2%
Magasinier		50,0%
Total		31,4%
Contrat à Durée Déterminée cat. A		1,0%
Contrat à Durée Déterminée cat. B		27,3%
Contrat à Durée Déterminée cat. C		12,5%
Apprenti		-
Total		7,6%
Contrat à Durée Indéterminée cat. A		17,6%
Contrat à Durée Indéterminée cat. B		5,3%
Contrat à Durée Indéterminée cat. C		33,3%
Total		16,1%
Agents contractuels		9,9%

✓ Proportion des arrêts de moins de 3 jours

Part des arrêts de moins de 3 jours



III.3 - AUTRES MOTIFS D'ABSENCE (BIATSS)

✓ Garde enfants malades

▪ Nombre de jours par corps

			2020
Garde enfants malades	Femme	Homme	TOTAL
BIATSS	228	69,5	297,5
Cadre Administratif	0,0	0,0	0
Attaché d'administration ENES	2,5	2	4,5
Secrétaire AENES	0	2	2
Adjoint administratif	20,5	5	25,5
Total	23	9	32
Ingénieur de Recherche	0,00	0,00	0
Ingénieur d'études	31,5	11,5	43
Assistant Ingénieur de recherche et de formation	6,5	2,5	9
Technicien de recherche et de formation	17	13	30
Adjoint technique	34,5	16,5	51
Total	89,5	43,5	133
Conservateur des bibliothèques	4	0	4
Bibliothécaire	2	5	7
Bibliothécaire Adjoint spécialisé	2	0	2
Magasinier	7	0	7
Total	15	5	20
Contrat à Durée Déterminée cat. A	11,5	0	11,5
Contrat à Durée Déterminée cat. B	1	1	2
Contrat à Durée Déterminée cat. C	33	3	36
Apprenti	0	0	0
Total	45,5	4	49,5
Contrat à Durée Indéterminée cat. A	15,5	2	17,5
Contrat à Durée Indéterminée cat. B	25,5	6	31,5
Contrat à Durée Indéterminée cat. C	14	0	14
Total	55	8	63
Agents contractuels	100,5	12	112,5

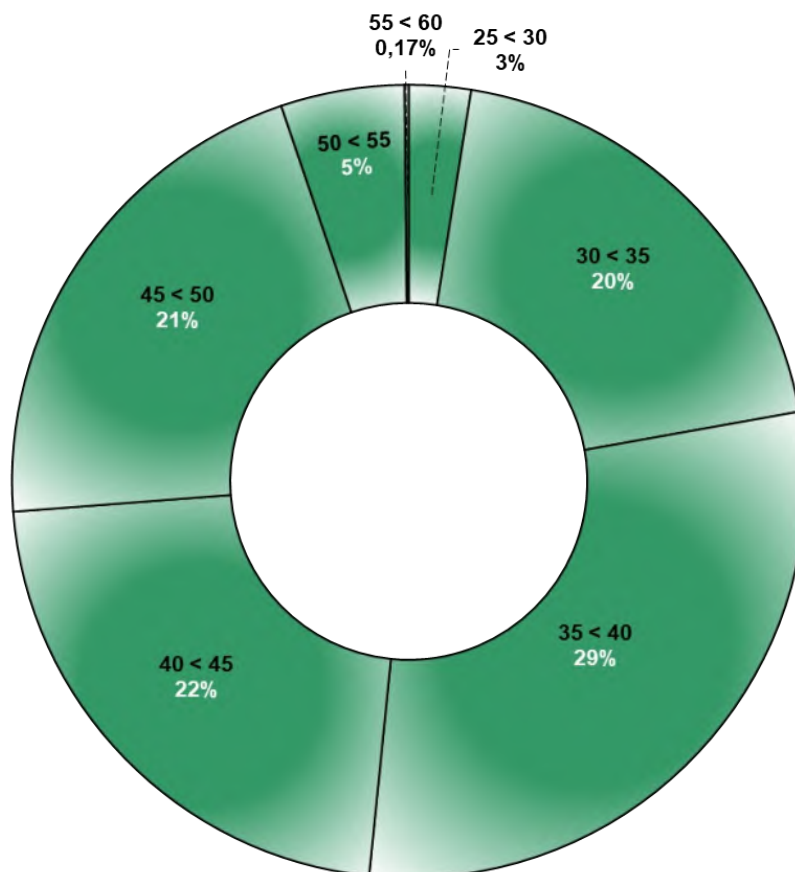
▪ **Coûts engendrés**

	2020	
Garde enfants malades	Coût de l'absentéisme (en ETPT)	Coût de l'absentéisme (en Euros)
	0,8	23 407
Cadre Administratif	-	-
Attaché d'administration ENES	0,01	529
Secrétaire AENES	0,01	173
Adjoint administratif	0,07	1 770
Total	0,1	2 472
Ingénieur de Recherche	-	-
Ingénieur d'études	0,1	4 826
Assistant Ingénieur de recherche et de formation	0,0	878
Technicien de recherche et de formation	0,1	2 441
Adjoint technique	0,1	3 338
Total	0,4	11 483
Conservateur des bibliothèques	0,0	629
Bibliothécaire	0,0	765
Bibliothécaire Adjoint spécialisé	0,0	170
Magasinier	0,0	472
Total	0,1	2 035
Contrat à Durée Déterminée cat. A	0,0	884
Contrat à Durée Déterminée cat. B	0,0	117
Contrat à Durée Déterminée cat. C	0,1	2 076
Apprenti	-	-
Total	0,1	3 078
Contrat à Durée Indéterminée cat. A	0,0	1 501
Contrat à Durée Indéterminée cat. B	0,1	2 033
Contrat à Durée Indéterminée cat. C	0,0	805
Total	0,2	4 339
Agents contractuels	0,3	7 747

* Les absences de ce type ne sont pas comptabilisées pour les enseignants

▪ Répartition par tranche d'âge

Répartition par tranche d'âge des gardes enfants malades
(nb de jours)



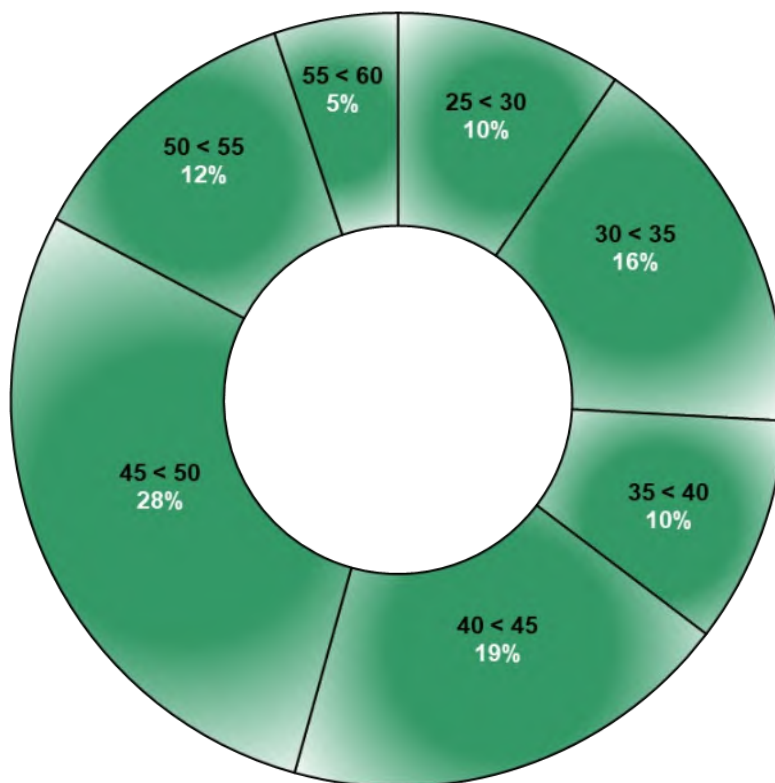
✓ **Concours – Examen FPT**

▪ **Nombre de jours par corps**

			2020
Concours - Examen FPT	Femme	Homme	TOTAL
BIATSS	51,0	7,0	58,0
Cadre Administratif	-	-	-
Attaché d'administration ENES	3,0	-	3,0
Secrétaire AENES	3,0	1,5	4,5
Adjoint administratif	11,0	1,0	12,0
Total	17,0	2,5	19,5
Ingénieur de Recherche	-	1,0	1,0
Ingénieur d'études	2,0	0,5	2,5
Assistant Ingénieur de recherche et de formation	0,5	0,5	1,0
Technicien de recherche et de formation	5,5	-	5,5
Adjoint technique	3,5	-	3,5
Total	11,5	2,0	13,5
Conservateur des bibliothèques	-	-	-
Bibliothécaire	-	-	-
Bibliothécaire Adjoint spécialisé	4,0	-	4,0
Assistant de bibliothèques	-	-	-
Magasinier	4,0	-	4,0
Total	8,0	-	8,0
Contrat à Durée Déterminée cat. A	4,5	-	4,5
Contrat à Durée Déterminée cat. B	1,0	-	1,0
Contrat à Durée Déterminée cat. C	9,0	1,5	10,5
Apprenti	-	-	-
Total	14,5	1,5	16,0
Contrat à Durée Indéterminée cat. A	-	-	-
Contrat à Durée Indéterminée cat. B	-	1,0	1,0
Contrat à Durée Indéterminée cat. C	-	-	-
Total	-	1,0	1,0
Agents contractuels	14,5	2,5	17,0

▪ **Répartition par tranche d'âge**

**Répartition par tranches d'âge des agents passant un concours
(nb de jours)**



✓ **Journées de préparation aux concours (en nombre de jours par corps)**

	2020		
Préparation Concours - Examen FPT BIATSS	Femme	Homme	TOTAL
	60,0	7,5	67,5
Cadre Administratif	-	-	-
Attaché d'administration ENES	2,0	-	2,0
Secrétaire AENES	3,5	2,5	6,0
Adjoint administratif	12,0	1,0	13,0
Total	17,5	3,5	21,0
Ingénieur de Recherche	-	-	-
Ingénieur d'études	-	-	-
Assistant Ingénieur de recherche et de formation	1,0	2,0	3,0
Technicien de recherche et de formation	5,0	-	5,0
Adjoint technique	4,0	-	4,0
Total	10,0	2,0	12,0
Conservateur des bibliothèques	-	-	-
Bibliothécaire	-	-	-
Bibliothécaire Adjoint spécialisé	3,0	-	3,0
Assistant de bibliothèques	-	-	-
Magasinier	6,0	-	6,0
Total	9,0	-	9,0
Contrat à Durée Déterminée cat. A	5,0	-	5,0
Contrat à Durée Déterminée cat. B	2,0	-	2,0
Contrat à Durée Déterminée cat. C	16,5	2,0	18,5
Apprenti	-	-	-
Total	23,5	2,0	25,5
Contrat à Durée Indéterminée cat. A	-	-	-
Contrat à Durée Indéterminée cat. B	-	-	-
Contrat à Durée Indéterminée cat. C	-	-	-
Total	-	-	-
Agents contractuels	23,5	2,0	25,5

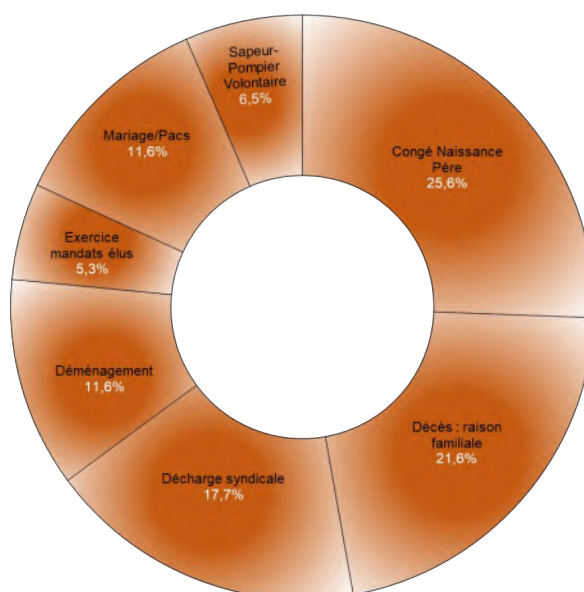
✓ **Jury de concours (en nombre de jours par corps)**

	2020		
Jury de concours BIATSS	Femme 9,5	Homme 13,5	TOTAL 23,0
Cadre Administratif	-	-	-
Attaché d'administration ENES	-	4,0	4,0
Secrétaire AENES	0,5	0,5	1,0
Adjoint administratif	-	-	-
Total	0,5	4,5	5,0
Ingénieur de Recherche	-	3,0	3,0
Ingénieur d'études	9,0	4,0	13,0
Assistant Ingénieur de recherche et de formation	-	1,0	1,0
Technicien de recherche et de formation	-	-	-
Adjoint technique	-	-	-
Total	9,0	8,0	17,0
Conservateur des bibliothèques	-	1,0	1,0
Bibliothécaire	-	-	-
Bibliothécaire Adjoint spécialisé	-	-	-
Assistant de bibliothèques	-	-	-
Magasinier	-	-	-
Total	-	1,0	1,0
Contrat à Durée Déterminée cat. A	-	-	-
Contrat à Durée Déterminée cat. B	-	-	-
Contrat à Durée Déterminée cat. C	-	-	-
Apprenti	-	-	-
Total	-	-	-
Contrat à Durée Indéterminée cat. A	-	-	-
Contrat à Durée Indéterminée cat. B	-	-	-
Contrat à Durée Indéterminée cat. C	-	-	-
Total	-	-	-
Agents contractuels	-	-	-

✓ **Tous autres motifs d'absence**

	2020		
Autres motifs BIATSS	Femme 116,5	Homme 98,5	TOTAL 215,0
Cadre Administratif	-	-	-
Attaché d'administration ENES	2,0	-	2,0
Secrétaire AENES	7,0	-	7,0
Adjoint administratif	5,5	5,0	10,5
Total	14,5	5,0	19,5
Ingénieur de Recherche	-	4,5	4,5
Ingénieur d'études	44,5	6,0	50,5
Assistant Ingénieur de recherche et de formation	-	15,0	15,0
Technicien de recherche et de formation	8,5	11,5	20,0
Adjoint technique	17,5	15,5	33,0
Total	70,5	52,5	123,0
Conservateur des bibliothèques	-	-	-
Bibliothécaire	-	1,0	1,0
Bibliothécaire Adjoint spécialisé	1,5	-	1,5
Magasinier	-	-	-
Total	1,5	1,0	2,5
Contrat à Durée Déterminée cat. A	5,0	26,0	31,0
Contrat à Durée Déterminée cat. B	10,0	-	10,0
Contrat à Durée Déterminée cat. C	11,0	8,0	19,0
Apprenti	-	-	-
Total	26,0	34,0	60,0
Contrat à Durée Indéterminée cat. A	4,0	-	4,0
Contrat à Durée Indéterminée cat. B	-	6,0	6,0
Contrat à Durée Indéterminée cat. C	-	-	-
Total	4,0	6,0	10,0
Agents contractuels	30,0	40,0	70,0

Répartition par type de motifs d'absences (nb de jours)




✓ **Compte épargne temps**

Compte Epargne Temps	En Nbre de jours			
	2017	2018	2019	2020
BIATSS	5 307	5 778	6 773	6 759
Cadre Administratif	80	91	43	89
Attaché d'administration ENES	110	127	184	123
Secrétaire AENES	412	408	301	301
Adjoint administratif	648	639	726	846
Total	1 250	1 265	1 254	1 359
Ingénieur de Recherche	211	211	282	282
Ingénieur d'études	1 075	1 049	1 294	1 231
Assistant Ingénieur de recherche et de formation	537	604	635	598
Technicien de recherche et de formation	674	831	1 108	990
Adjoint technique	701	816	976	1 002
Total	3 198	3 511	4 295	4 103
Conservateur des bibliothèques	86	99	3	61
Bibliothécaire	74	76	95	95
Bibliothécaire Adjoint spécialisé	74	101	125	153
Magasinier	185	219	192	207
Total	419	495	415	516
Contrat à Durée Déterminée cat. A	105	112	219	162
Contrat à Durée Déterminée cat. B	47	92	25	84
Contrat à Durée Déterminée cat. C	44	44	133	137
Apprenti				
Total	196	248	377	383
Contrat à Durée Indéterminée cat. A	166	219	274	279
Contrat à Durée Indéterminée cat. B	69	40	110	71
Contrat à Durée Indéterminée cat. C	9		48	48
Total	244	259	432	398
Agents contractuels	440	507	809	781

Compte Epargne Temps	Coût			
	2017	2018	2019	2020
BIATSS	376 018	494 110	579 438,7	573 149,9
Cadre Administratif	9 916,1	18 338,4	9 627,3	20 808,7
Attaché d'administration ENES	9 993,7	14 716,5	21 617,1	13 588,6
Secrétaire AENES	35 629,7	33 995,0	26 006,2	26 614,8
Adjoint administratif	36 510,8	44 012,5	50 402,9	57 417,0
Total	87 208,4	103 716,8	104 236,4	110 987,4
Ingénieur de Recherche	33 416,0	31 677,5	43 193,5	40 262,6
Ingénieur d'études	105 796,3	120 292,7	145 218,8	141 626,6
Assistant Ingénieur de recherche et de formation	40 535,5	57 586,3	61 962,5	51 813,4
Technicien de recherche et de formation	47 327,1	67 351,2	90 163,5	80 788,7
Adjoint technique	34 370,2	53 007,8	63 885,8	66 714,8
Total	234 968,5	306 046,3	377 406,9	362 358,8
Conservateur des bibliothèques	8 049,7	15 052,4	471,5	9 997,8
Bibliothécaire	6 637,0	8 379,8	10 376,6	9 363,4
Bibliothécaire Adjoint spécialisé	5 129,7	8 643,6	10 623,8	11 439,2
Magasinier	9 756,7	15 010,4	12 943,4	14 201,0
Total	30 700,2	48 603,0	40 432,5	47 897,9
Contrat à Durée Déterminée cat. A	4 920,0	8 673,4	16 843,5	11 223,4
Contrat à Durée Déterminée cat. B	-	5 296,9	1 463,1	5 007,5
Contrat à Durée Déterminée cat. C	3 005,4	2 561,0	7 671,5	6 265,8
Apprenti	-	-	-	-
Total	7 710,6	16 708,0	25 478,8	23 081,9
Contrat à Durée Indéterminée cat. A	9 689,3	18 290,1	23 496,1	23 450,6
Contrat à Durée Indéterminée cat. B	-	2 544,7	7 100,7	4 172,2
Contrat à Durée Indéterminée cat. C	5 986,4	-	2 760,0	2 809,5
Total	15 430,1	19 035,5	31 884,2	28 824,0
Agents contractuels	30 213,4	34 814,1	55 711,5	49 544,0

IV. EMPLOI & PARITÉ



FOCUS

✓ Quelques chiffres sur la répartition Homme/Femme

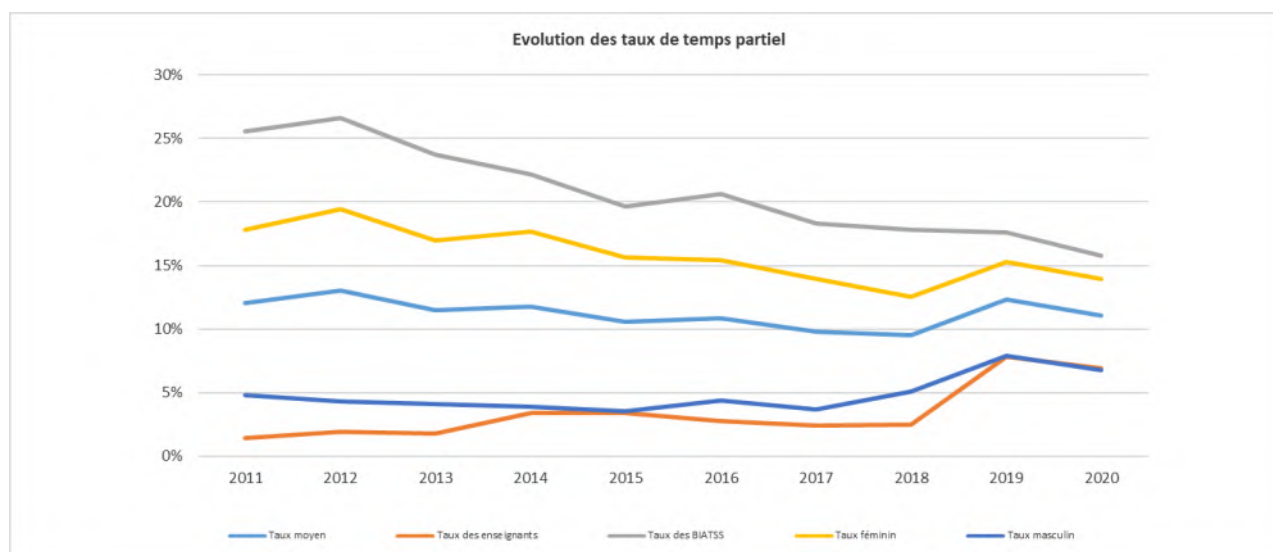
Au 31/12/2020, l'université compte 890 femmes, soit 60% (un peu moins que l'an passé) de l'effectif global de 1483 personnels.

Parmi les enseignants titulaires on compte 4 femmes de plus que d'hommes. Il ne s'agit là que d'une quasi parité puisque parmi les enseignants chercheurs on dénombre 22 professeurs d'université de plus que leurs homologues féminins, quand nous dénombrons 22 femmes de plus que d'hommes parmi les maîtres de conférences.

Parmi les personnels administratifs et techniques il y a deux fois plus de femmes que d'hommes. Titulaires, elles sont majoritaires dans toutes les filières et catégories d'emploi (sauf dans les corps des ingénieurs de recherche et assistant ingénieur).

✓ Temps partiel

11,06 % des effectifs travaillent à temps partiel : 3,7 % des enseignants et 7,35% des BIATSS



✓ Rémunération

L'écart de rémunération brute entre les hommes et les femmes est en moyenne de 6718€ sur une année (c'est en baisse). L'inégalité s'observe pour la plupart des catégories d'emploi.

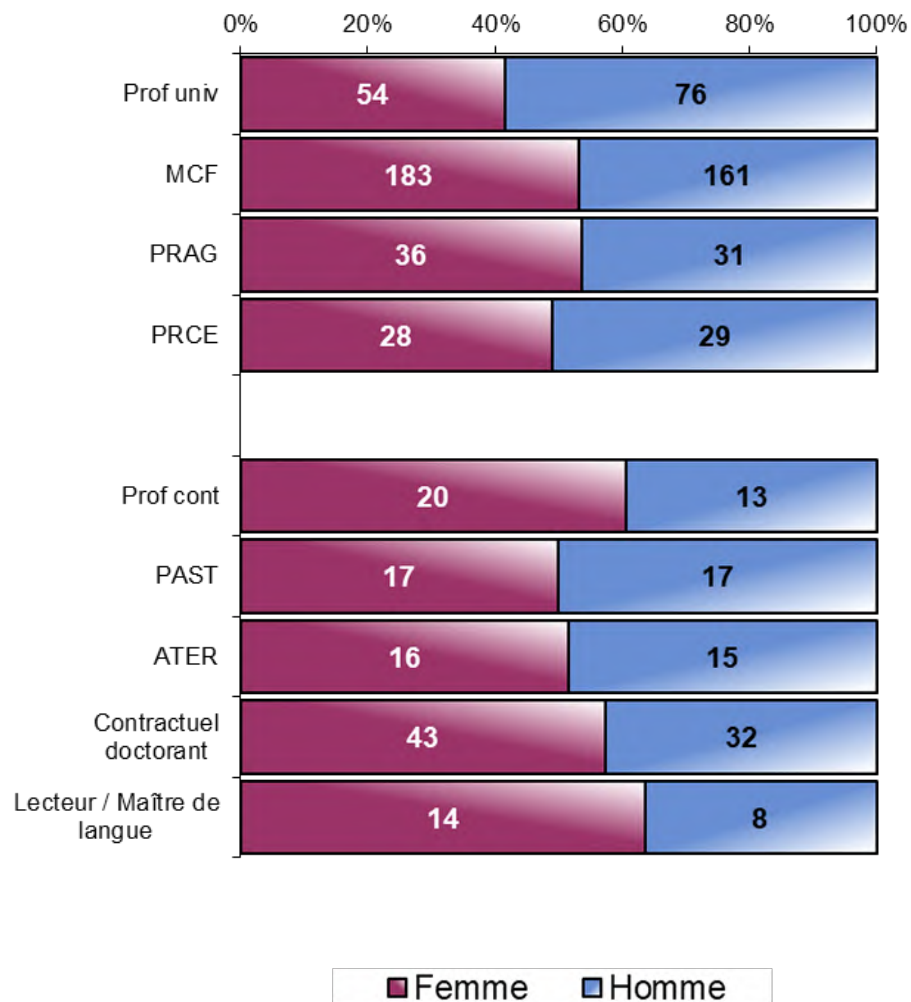
IV.1 - EGALITE PROFESSIONNELLE

✓ Effectif au 31 décembre en nombre d'agents (H/F)

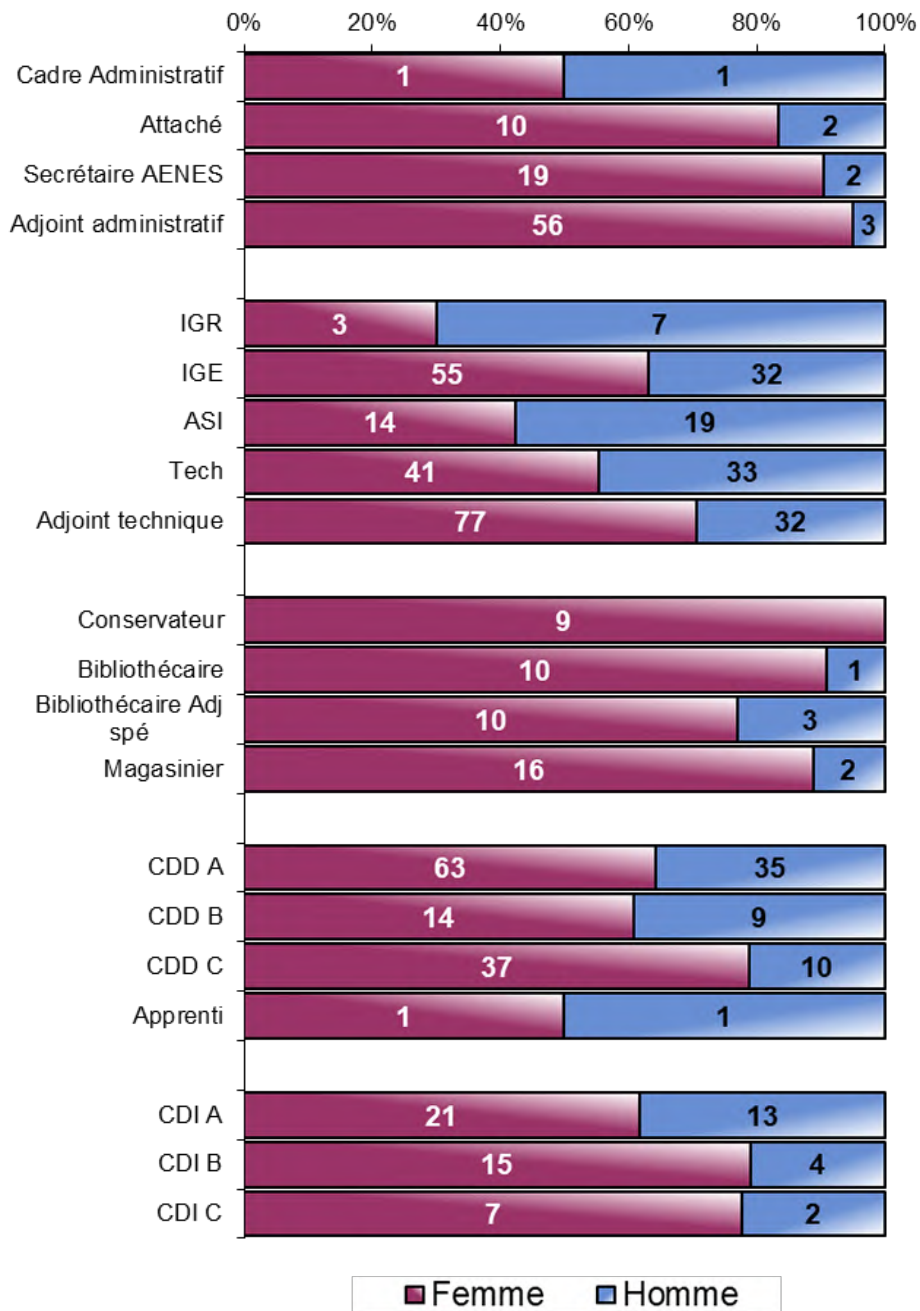
	2017		2018		2019		2020	
	Femmes	Hommes	Femmes	Hommes	Femmes	Hommes	Femmes	Hommes
Effectif global	831	571	863	574	877	580	890	593
Enseignants	383	369	399	375	406	375	411	382
<i>Titulaires</i>	271	294	281	290	292	293	301	297
<i>Contractuels</i>	112	75	118	85	114	82	110	85
BIATSS	448	202	464	199	471	205	479	211
<i>Titulaires</i>	313	134	313	138	312	138	321	137
<i>Contractuels</i>	135	68	151	61	159	67	158	74
Enseignants	383	369	399	375	406	375	411	382
Professeur des universités	46	77	49	72	52	74	54	76
Maître de conférences	164	158	170	161	177	161	183	161
PRAG	34	31	33	31	35	31	36	31
PRCE	27	28	29	26	28	27	28	29
Total	271	294	281	290	292	293	301	297
Professeur contractuel	15	6	18	10	23	9	20	13
PAST	16	19	18	20	17	17	17	17
ATER	23	13	25	16	15	13	16	15
Contractuel doctorant	38	31	40	31	43	35	43	32
Lecteur / Maître de langue	20	6	17	8	16	8	14	8
Total	112	75	118	85	114	82	110	85
BIATSS	448	202	464	199	471	205	479	211
Cadre Administratif	1	2	1	2	1	1	1	1
Attaché d'administration ENES	8	2	8	2	8	2	10	2
Secrétaire AENES	26	4	23	4	22	3	19	2
Adjoint administratif	58	3	54	3	56	3	56	3
Total	93	11	86	11	87	9	86	8
Ingénieur de Recherche	4	6	4	6	3	6	3	7
Ingénieur d'études	49	29	52	31	53	34	55	32
Assistant Ingénieur de recherche et de formation	13	16	13	17	12	18	14	19
Technicien de recherche et de formation	34	30	37	32	39	32	41	33
Adjoint technique	77	36	78	35	76	34	77	32
Total	177	117	184	121	183	124	190	123
Conservateur des bibliothèques	10	0	10	0	9	0	9	0
Bibliothécaire	8	1	8	1	8	0	10	1
Bibliothécaire Adjoint spécialisé	7	3	9	3	8	3	10	3
Magasinier	18	2	16	2	17	2	16	2
Total	43	6	43	6	42	5	45	6
Contrat à Durée Déterminée cat. A	54	37	58	31	67	32	63	35
Contrat à Durée Déterminée cat. B	18	7	17	9	16	8	14	9
Contrat à Durée Déterminée cat. C	34	11	43	12	41	12	37	10
Apprenti	1	1	2	0	1	1	1	1
Total	107	56	120	52	125	53	115	55
Contrat à Durée Indéterminée cat. A	13	7	16	5	16	8	21	13
Contrat à Durée Indéterminée cat. B	7	3	9	2	11	4	15	4
Contrat à Durée Indéterminée cat. C	8	2	6	2	7	2	7	2
Total	28	12	31	9	34	14	43	19
Agents contractuels	135	68	151	61	159	67	158	74

✓ Représentation des femmes/hommes par corps

▪ Enseignants



▪ **BIATSS**



✓ Répartition par tranches d'âge

Répartition par tranche d'âge	2017		2018		2019		2020	
	Femmes	Hommes	Femmes	Hommes	Femmes	Hommes	Femmes	Hommes
	831	571	863	574	877	580	890	593
60 et +	48	59	36	46	47	58	64	74
55 < 60	80	66	78	67	98	80	108	79
50 < 55	120	90	125	90	135	98	145	99
45 < 50	160	95	159	96	158	96	165	92
40 < 45	122	78	130	79	134	66	130	75
35 < 40	122	59	124	62	111	69	107	66
30 < 35	96	57	104	59	93	54	86	65
25 < 30	60	51	65	54	77	45	76	35
- de 25	23	16	42	21	24	14	9	8

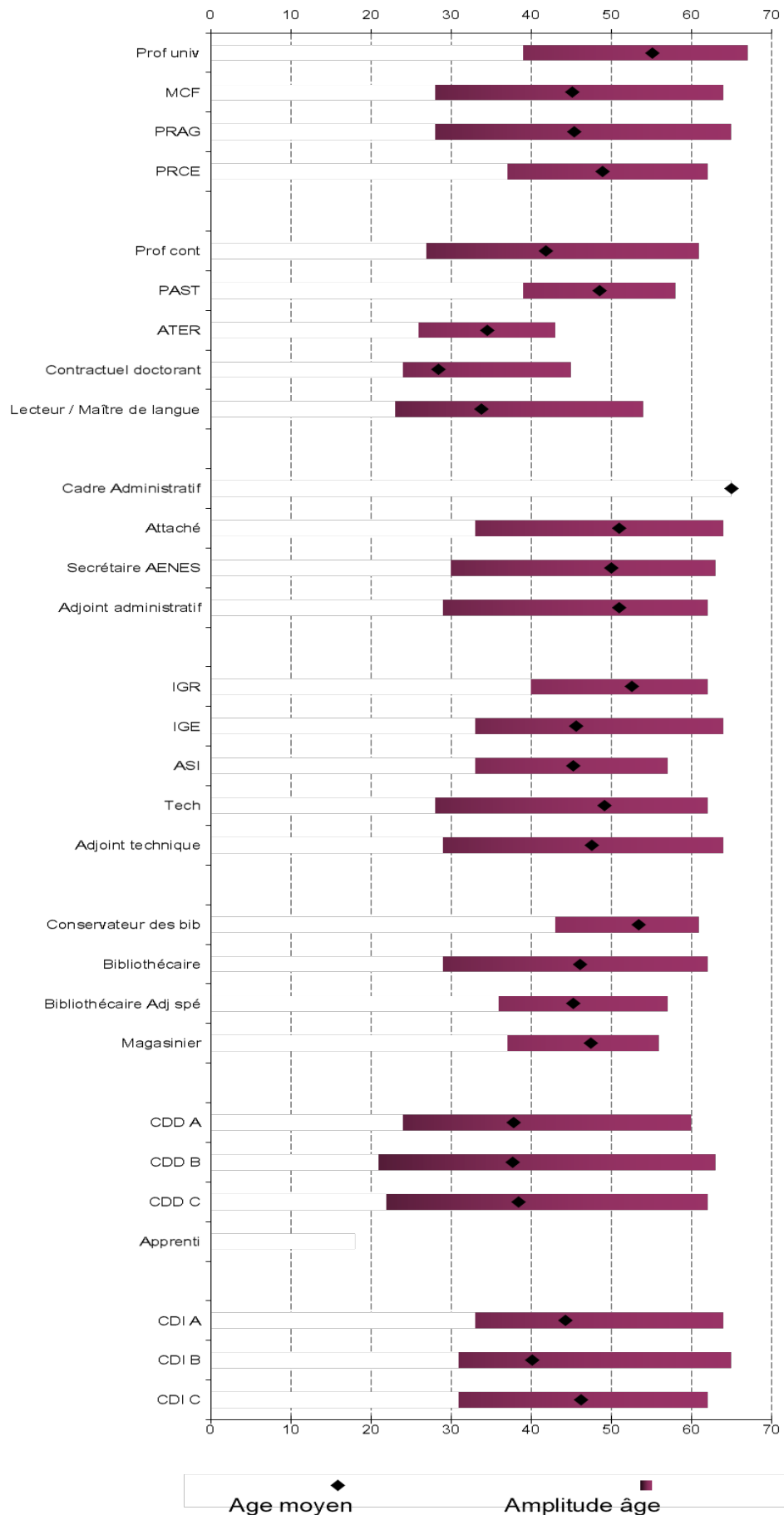
✓ Age moyen par corps

Enseignants - Age moyen par corps (en 10° d'année)	2017		2018		2019		2020	
	Femmes	Hommes	Femmes	Hommes	Femmes	Hommes	Femmes	Hommes
Professeur des universités	53,5	55,4	53,0	55,4	54,0	55,9	55,1	56,7
Maître de conférences	44,9	47,7	44,0	46,3	44,4	47,0	45,1	47,8
PRAG	46,1	46,2	45,0	46,0	44,7	46,0	45,5	47,0
PRCE	47,5	52,1	46,9	50,9	47,9	51,2	49,0	52,0
Total	46,8	50,0	46,0	48,9	46,5	49,5	47,3	50,4
Professeur contractuel	41,4	40,3	39,8	39,2	40,1	44,9	41,9	41,9
PAST	46,5	48,7	47,3	48,9	47,5	50,4	48,5	51,4
ATER	32,8	31,4	34,2	30,6	33,9	31,5	34,5	31,9
Contractuel doctorant	30,7	28,8	28,7	28,3	27,3	28,3	28,4	29,4
Lecteur / Maître de langue	31,4	26,6	31,1	26,9	31,6	29,6	33,9	30,8
Total	34,9	35,0	34,7	34,7	34,4	35,3	35,6	36,3
BIATSS - Age moyen par corps (en 10° d'année)								
Cadre Administratif	62,3	43,3	62,3	43,3	64,0	47,0	65,0	48,0
Attaché d'administration ENES	49,7	45,5	49,7	45,5	50,9	47,0	51,0	48,0
Secrétaire AENES	49,4	46,3	48,6	46,3	49,5	50,3	50,0	44,5
Adjoint administratif	49,9	48,9	49,0	48,9	49,8	50,3	51,0	51,3
Total	49,9	46,3	49,1	46,3	50,0	49,2	51,0	48,4
Ingénieur de Recherche	53,7	54,2	53,7	54,2	51,7	55,5	52,7	56,6
Ingénieur d'études	45,4	45,3	43,7	44,5	44,9	44,8	45,7	45,5
Assistant Ingénieur de recherche et de formation	42,7	46,6	44,0	46,3	43,4	48,2	45,3	48,9
Technicien de recherche et de formation	48,7	48,2	47,9	47,6	48,9	48,6	49,2	48,7
Adjoint technique	46,3	46,0	45,7	45,9	46,3	46,4	47,6	47,4
Total	46,4	46,9	45,6	46,4	46,4	47,2	47,3	48,0
Conservateur des bibliothèques	52,7	-	51,9	-	52,4	-	53,4	-
Bibliothécaire	48,9	40,0	48,9	40,0	46,0	-	46,1	43,0
Bibliothécaire Adjoint spécialisé	47,4	54,0	46,2	54,0	45,4	55,7	45,3	56,7
Magasinier	45,9	37,8	44,8	37,8	46,3	39,5	47,4	40,5
Total	48,3	46,3	47,5	46,3	47,4	49,2	47,9	49,0
Contrat à Durée Déterminée cat. A	35,5	31,4	33,6	31,3	35,3	32,5	37,8	34,9
Contrat à Durée Déterminée cat. B	35,0	33,4	36,5	32,2	39,0	33,1	37,8	34,7
Contrat à Durée Déterminée cat. C	37,1	36,3	35,7	33,8	37,0	37,3	38,4	36,4
Apprenti	18,0	21,6	20,2	-	17,0	20,0	18,0	21,0
Total	35,7	32,4	34,5	32,0	36,2	33,5	37,8	34,9
Contrat à Durée Indéterminée cat. A	41,7	42,4	42,1	43,0	42,2	42,6	44,3	42,8
Contrat à Durée Indéterminée cat. B	42,2	56,7	44,0	54,8	39,5	45,8	40,2	43,5
Contrat à Durée Indéterminée cat. C	52,8	49,5	47,9	49,5	47,1	51,0	46,3	52,0
Total	45,0	47,2	43,7	47,0	42,4	44,7	43,2	43,9
Agents contractuels	37,7	35,0	36,4	34,3	37,5	35,8	39,3	37,2

✓ **Age minimum et maximum par corps**

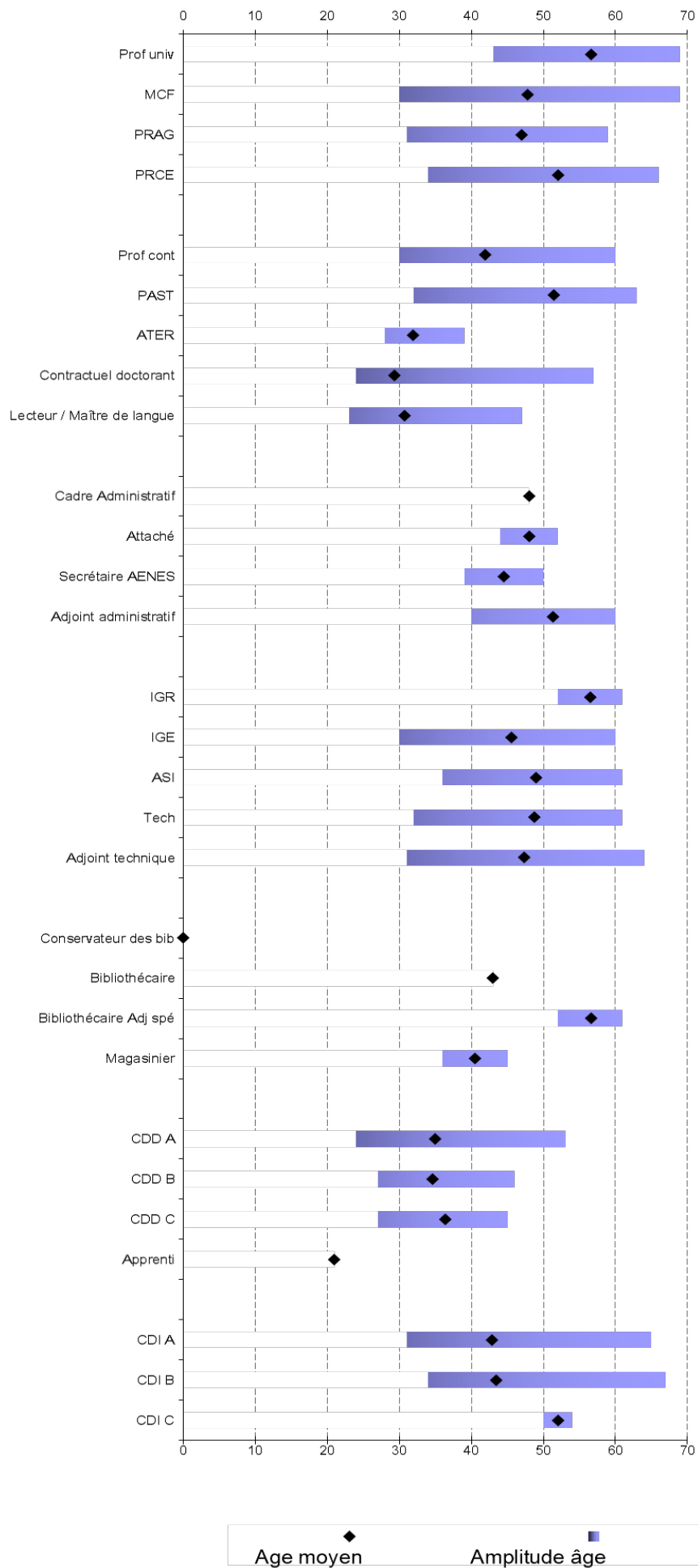
▪ **Pour les femmes**

Enseignants - Age min et max par corps	2017		2018		2019		2020	
	Min	Max	Min	Max	Min	Max	Min	Max
Professeur des universités	38	67	36	67	38	66	39	67
Maître de conférences	28	67	26	67	27	63	28	64
PRAG	28	65	37	56	27	63	28	65
PRCE	33	61	33	61	34	61	37	62
Professeur contractuel	31	59	28	59	26	60	27	61
PAST	37	56	37	56	38	57	39	58
ATER	25	52	25	52	25	42	26	43
Contractuel doctorant	23	48	22	48	23	44	24	45
Lecteur / Maître de langue	23	50	21	50	22	53	23	54
BIATSS - Age min et max par corps	Min	Max	Min	Max	Min	Max	Min	Max
Cadre Administratif	62	62	62	62	64	64	65	65
Attaché d'administration ENES	30	62	30	62	32	63	33	64
Secrétaire AENES	28	63	28	63	29	62	30	63
Adjoint administratif	27	62	27	60	28	60	29	62
Ingénieur de Recherche	38	65	38	65	39	61	40	62
Ingénieur d'études	32	67	31	62	32	63	33	64
Assistant Ingénieur de recherche et de formation	31	59	35	59	32	56	33	57
Technicien de recherche et de formation	34	61	30	61	31	61	28	62
Adjoint technique	26	62	26	62	27	63	29	64
Conservateur des bibliothèques	40	62	40	61	42	60	43	61
Bibliothécaire	33	63	33	63	28	61	29	62
Bibliothécaire Adjoint spécialisé	35	64	35	64	37	56	36	57
Magasinier	35	62	34	54	36	55	37	56
Contrat à Durée Déterminée cat. A	23	69	22	58	23	59	24	60
Contrat à Durée Déterminée cat. B	24	63	26	51	24	53	21	63
Contrat à Durée Déterminée cat. C	23	59	21	59	21	61	22	62
Apprenti	18	18	18	22	17	17	18	18
Contrat à Durée Indéterminée cat. A	31	57	30	57	32	58	33	64
Contrat à Durée Indéterminée cat. B	29	53	29	63	30	64	31	65
Contrat à Durée Indéterminée cat. C	41	64	28	61	30	63	31	62
Agents contractuels	18	69	18	63	17	64	18	65



■ Pour les hommes

Enseignants - Age min et max par corps	2017		2018		2019		2020	
	Min	Max	Min	Max	Min	Max	Min	Max
Professeur des universités	41	68	41	67	42	68	43	69
Maître de conférences	27	69	27	66	29	68	30	69
PRAG	28	65	28	65	30	58	31	59
PRCE	33	65	31	63	33	65	34	66
Professeur contractuel	28	58	27	58	29	59	30	60
PAST	30	61	30	60	31	62	32	63
ATER	27	44	27	44	27	38	28	39
Contractuel doctorant	24	45	22	55	22	56	24	57
Lecteur / Maître de langue	22	33	21	34	21	46	23	47
BIATSS - Age min et max par corps	Min	Max	Min	Max	Min	Max	Min	Max
Cadre Administratif	41	46	41	46	47	47	48	48
Attaché d'administration ENES	42	49	42	49	43	51	44	52
Secrétaire AENES	36	62	36	62	38	64	39	50
Adjoint administratif	37	58	37	58	39	59	40	60
Ingénieur de Recherche	49	59	49	59	51	60	52	61
Ingénieur d'études	32	64	27	61	29	59	30	60
Assistant Ingénieur de recherche et de formation	33	58	33	58	35	60	36	61
Technicien de recherche et de formation	30	62	30	62	32	60	32	61
Adjoint technique	29	62	29	62	30	64	31	64
Conservateur des bibliothèques	-	-	-	-	-	-	-	-
Bibliothécaire	40	40	40	40	-	-	43	43
Bibliothécaire Adjoint spécialisé	49	58	49	58	51	60	52	61
Magasinier	34	42	34	42	35	44	36	45
Contrat à Durée Déterminée cat. A	23	56	22	56	23	49	24	53
Contrat à Durée Déterminée cat. B	26	44	26	44	27	45	27	46
Contrat à Durée Déterminée cat. C	24	52	24	45	26	45	27	45
Apprenti	22	22	-	-	20	20	21	21
Contrat à Durée Indéterminée cat. A	30	63	30	63	30	64	31	65
Contrat à Durée Indéterminée cat. B	45	65	45	65	33	66	34	67
Contrat à Durée Indéterminée cat. C	48	51	48	51	49	53	50	54
Agents contractuels	22	65	-	65	20	66	21	67



✓ Répartition H/F des + de 60 ans

	2017		2018		2019		2020	
	Femmes	Hommes	Femmes	Hommes	Femmes	Hommes	Femmes	Hommes
Effectif global	48	59	36	46	47	58	59	69
Enseignants	22	48	19	37	24	47	30	57
<i>Titulaires</i>	22	46	19	36	23	43	29	51
<i>Contractuels</i>	0	2	0	1	1	4	1	6
BIATSS	26	11	17	9	23	11	29	12
<i>Titulaires</i>	22	8	14	7	19	9	23	10
<i>Contractuels</i>	4	3	3	2	4	2	6	2
Enseignants	22	48	19	37	24	47	30	57
Professeur des universités	9	21	9	19	13	24	7	17
Maître de conférences	8	15	7	9	5	13	2	-
PRAG	4	2	2	2	2	-	4	7
PRCE	1	8	1	6	3	6	16	27
Total	22	46	19	36	23	43	29	51
Professeur contractuel	-	-	-	-	1	-	1	1
PAST	-	2	-	1	-	4	-	5
ATER	-	-	-	-	-	-	-	-
Contractuel doctorant	-	-	-	-	-	-	-	-
Lecteur / Maître de langue	-	-	-	-	-	-	-	-
Total	-	2	-	1	1	4	1	6
BIATSS	26	11	17	9	23	11	29	12
Cadre Administratif	1	-	1	-	1	-	1	-
Attaché d'administration ENES	1	-	1	-	2	-	2	-
Secrétaire AENES	4	1	2	1	2	1	1	-
Adjoint administratif	3	-	-	-	2	-	5	1
Total	9	1	4	1	7	1	9	1
Ingénieur de Recherche	1	-	1	-	1	1	1	1
Ingénieur d'études	2	2	1	1	2	-	3	1
Assistant Ingénieur de recherche et de formation	-	-	-	-	-	1	-	1
Technicien de recherche et de formation	1	1	1	1	1	2	1	3
Adjoint technique	4	4	4	4	4	3	5	2
Total	8	7	7	6	8	7	10	8
Conservateur des bibliothèques	2	-	1	-	2	-	2	-
Bibliothécaire	1	-	1	-	2	-	2	-
Bibliothécaire Adjoint spécialisé	1	-	1	-	-	1	-	1
Magasinier	1	-	-	-	-	-	-	-
Total	5	-	3	-	4	1	4	1
Contrat à Durée Déterminée cat. A	1	-	-	-	-	-	1	-
Contrat à Durée Déterminée cat. B	1	-	-	-	-	-	1	-
Contrat à Durée Déterminée cat. C	-	-	-	-	1	-	1	-
Apprenti	-	-	-	-	-	-	-	-
Total	2	-	-	-	1	-	3	-
Contrat à Durée Indéterminée cat. A	-	1	-	1	-	1	1	1
Contrat à Durée Indéterminée cat. B	-	2	2	1	1	1	1	1
Contrat à Durée Indéterminée cat. C	2	-	1	-	2	-	1	-
Total	2	3	3	2	3	2	3	2
Agents contractuels	4	3	3	2	4	2	6	2

IV.2 – REMUNERATIONS

✓ Rémunération brute moyenne H/F

	2017		2018		2019		2020	
	Femmes	Hommes	Femmes	Hommes	Femmes	Hommes	Femmes	Hommes
Rémunération brute moyenne	34 806	42 599	35 435	43 090	35 768	42 962	35 161	41 879
Enseignants	42 465	48 664	43 597	49 418	44 291	48 992	43 277	47 956
<i>Titulaires</i>	48 116	52 884	49 609	54 063	50 275	54 220	49 787	54 155
<i>Contractuels</i>	27 161	29 221	27 548	28 796	27 628	28 373	23 363	23 191
BIATSS	28 060	31 050	28 366	31 375	28 400	31 781	28 112	31 033
<i>Titulaires</i>	29 786	33 120	30 301	33 635	30 551	33 940	31 010	34 532
<i>Contractuels</i>	23 878	26 342	24 003	26 314	23 984	26 775	22 356	24 260
Enseignants	42 465	48 664	43 597	49 418	44 291	48 992	43 277	47 956
Professeur des universités	62 013	66 413	63 277	68 112	64 559	69 521	62 859	67 867
Maître de conférences	46 704	47 678	47 854	48 720	48 021	48 691	47 993	49 496
PRAG	44 700	51 726	46 096	52 844	47 609	53 230	46 102	53 407
PRCE	38 129	45 847	40 670	47 738	41 370	47 090	40 699	45 233
Total	48 116	52 884	49 609	54 063	50 275	54 220	49 787	54 155
Professeur contractuel	25 553	28 317	27 617	29 362	29 080	29 551	24 378	24 916
PAST	44 217	45 307	43 377	45 992	43 900	47 113	36 683	40 913
ATER	29 413	29 336	29 247	29 511	28 094	28 576	19 896	18 261
Contractuel doctorant	23 909	25 067	24 035	24 086	23 989	23 777	21 744	21 705
Lecteur / Maître de langue	25 735	23 352	25 502	22 368	24 916	24 002	22 626	17 395
Total	27 161	29 221	27 548	28 796	27 628	28 373	23 363	23 191
BIATSS	28 060	31 050	28 366	31 375	28 400	31 781	28 112	31 033
Cadre Administratif	84 606	70 005	75 220	71 211	75 279	87 464	79 563	90 817
Attaché d'administration ENES	40 467	40 305	41 774	41 490	42 470	41 786	39 723	44 840
Secrétaire AENES	31 126	28 236	30 216	28 692	31 263	29 596	31 129	31 332
Adjoint administratif	24 443	24 889	24 798	26 079	24 780	28 360	24 771	27 575
Total	28 219	37 759	28 466	38 037	28 854	39 394	28 595	40 736
Ingénieur de Recherche	52 462	54 113	53 540	54 397	56 977	54 140	64 479	54 015
Ingénieur d'études	39 250	40 657	39 842	41 728	39 624	41 639	40 908	43 539
Assistant Ingénieur de recherche et de formation	31 987	36 318	31 667	36 658	32 340	37 109	31 077	35 845
Technicien de recherche et de formation	27 867	30 103	27 826	30 704	28 104	30 701	29 310	30 607
Adjoint technique	22 836	23 296	23 179	24 047	23 329	24 052	23 937	24 023
Total	29 602	32 708	29 876	33 387	30 191	33 725	31 254	34 407
Conservateur des bibliothèques	51 469	62 120	54 736	-	56 588	-	59 872	-
Bibliothécaire	37 466	38 292	39 845	38 498	39 038	39 594	36 054	37 209
Bibliothécaire Adjoint spécialisé	29 512	31 566	30 189	32 335	29 899	32 656	28 331	29 262
Magasinier	24 589	22 890	24 870	23 172	24 437	22 501	24 543	23 462
Total	34 088	32 962	36 106	30 241	35 769	29 778	34 849	28 640
Contrat à Durée Déterminée cat. A	27 599	28 854	27 341	28 710	26 595	29 806	24 643	23 995
Contrat à Durée Déterminée cat. B	20 395	20 460	20 802	20 543	21 331	20 634	19 735	18 654
Contrat à Durée Déterminée cat. C	20 416	20 404	21 004	20 802	20 687	21 107	16 092	19 522
Apprenti	8 349		10 367	14 863	9 927	15 525	8 327	13 742
Total	23 610	25 549	23 629	25 579	23 531	26 220	20 810	22 136
Contrat à Durée Indéterminée cat. A	28 726	36 772	28 980	32 233	29 602	33 898	31 205	33 557
Contrat à Durée Indéterminée cat. B	22 473	24 625	22 347	25 324	22 738	24 795	23 855	23 760
Contrat à Durée Indéterminée cat. C	20 298	20 556	20 356	21 981	20 724	20 966	20 330	20 366
Total	24 744	29 826	25 303	29 559	25 605	29 378	26 724	30 317
Agents contractuels	23 878	26 342	24 003	26 314	23 984	26 775	22 356	24 260

✓ Écart de rémunération

	2017	2018	2019	2020
Ecart de rémunération	18,29%	17,76%	16,75%	16,04%
Enseignants	12,7%	11,8%	9,6%	9,8%
<i>Titulaires</i>	9,0%	8,2%	7,3%	8,1%
<i>Contractuels</i>	7,1%	4,3%	2,6%	-0,7%
BIATSS	9,6%	9,6%	10,6%	9,4%
<i>Titulaires</i>	10,1%	9,9%	10,0%	10%
<i>Contractuels</i>	9,4%	8,8%	10,4%	8%
Enseignants	12,74%	11,78%	9,59%	9,76%
Professeur des universités	6,6%	7,1%	7,1%	7,4%
Maître de conférences	2,0%	1,8%	1,4%	3,0%
PRAG	13,6%	12,8%	10,6%	13,7%
PRCE	16,8%	14,8%	12,1%	10,0%
Total	9,0%	8,2%	7,3%	8,1%
Professeur contractuel	9,8%	5,9%	1,6%	2,2%
PAST	2,4%	5,7%	6,8%	10,3%
ATER	-0,3%	0,9%	1,7%	-9,0%
Contractuel doctorant	4,6%	0,2%	-0,9%	-0,2%
Lecteur / Maître de langue	-10,2%	-14,0%	-3,8%	-30,1%
Total	7,1%	4,3%	2,6%	-0,7%
BIATSS	9,63%	9,59%	10,64%	9,41%
Cadre Administratif	-20,9%	-5,6%	13,9%	12,4%
Attaché d'administration ENES	-0,4%	-0,7%	-1,6%	11,4%
Secrétaire AENES	-10,2%	-5,3%	-5,6%	0,6%
Adjoint administratif	1,8%	4,9%	12,6%	10,2%
Total	25,3%	25,2%	26,8%	29,8%
Ingénieur de Recherche	3,1%	1,6%	-5,2%	-19,4%
Ingénieur d'études	3,5%	4,5%	4,8%	6,0%
Assistant Ingénieur de recherche et de formator	11,9%	13,6%	12,8%	13,3%
Technicien de recherche et de formation	7,4%	9,4%	8,5%	4,2%
Adjoint technique	2,0%	3,6%	3,0%	0,4%
Total	9,5%	10,5%	10,5%	9,2%
Conservateur des bibliothèques	17,1%	0,0%	0,0%	0,0%
Bibliothécaire	2,2%	-3,5%	1,4%	3,1%
Bibliothécaire Adjoint spécialisé	6,5%	6,6%	8,4%	3,2%
Magasinier	-7,4%	-7,3%	-8,6%	-4,6%
Total	-3,4%	-19,4%	-20,1%	-21,7%
Contrat à Durée Déterminée cat. A	4,3%	4,8%	10,8%	-2,7%
Contrat à Durée Déterminée cat. B	0,3%	-1,3%	-3,4%	-5,8%
Contrat à Durée Déterminée cat. C	-0,1%	-1,0%	2,0%	17,6%
Apprenti			36,1%	39,4%
Total	7,6%	7,6%	10,3%	6,0%
Contrat à Durée Indéterminée cat. A	21,9%	10,1%	12,7%	7,0%
Contrat à Durée Indéterminée cat. B	8,7%	11,8%	8,3%	-0,4%
Contrat à Durée Indéterminée cat. C	1,3%	7,4%	1,2%	0,2%
Total	17,0%	14,4%	12,8%	11,9%
Agents contractuels	9,4%	8,8%	10,4%	7,9%

IV.3 - TEMPS DE TRAVAIL

✓ Nombre d'agents à temps partiel

Effectif global	2017		2018		2019		2020	
	Femmes	Hommes	Femmes	Hommes	Femmes	Hommes	Femmes	Hommes
Effectif global	116	21	108	29	134	46	124	40
Enseignants	15	3	12	7	35	26	31	24
<i>Titulaires</i>	12	2	9	3	8	3	7	3
<i>Contractuels</i>	3	1	3	4	27	23	24	21
BIATSS	101	18	96	22	99	20	93	16
<i>Titulaires</i>	75	10	70	13	66	10	63	7
<i>Contractuels</i>	26	8	26	9	33	10	30	9
Enseignants	15	3	12	7	35	26	31	24
Professeur des universités	-	-	-	-	-	-	-	-
Maître de conférences	7	1	5	2	4	2	4	2
PRAG	2	-	2	-	1	-	1	-
PRCE	3	1	2	1	3	1	2	1
Total	12	2	9	3	8	3	7	3
Professeur contractuel	2	1	3	4	-	-	8	4
PAST	-	-	-	-	17	17	16	17
ATER	-	-	-	-	-	-	-	-
Contractuel doctorant	-	-	-	-	10	6	-	-
Lecteur / Maître de langue	1	-	-	-	-	-	-	-
Total	3	1	3	4	27	23	24	21
BIATSS	101	18	96	22	99	20	93	16
Cadre Administratif	-	-	-	-	-	-	-	-
Attaché d'administration ENES	1	-	1	-	1	-	2	-
Secrétaire AENES	4	-	4	-	2	-	1	-
Adjoint administratif	21	-	19	-	16	-	16	-
Total	26	-	24	-	19	-	19	-
Ingénieur de Recherche	-	1	-	1	-	1	-	-
Ingénieur d'études	13	1	12	2	12	1	9	1
Assistant Ingénieur de recherche et de formation	3	1	2	2	1	2	2	-
Technicien de recherche et de formation	4	3	4	4	7	3	8	3
Adjoint technique	16	3	17	2	15	2	14	2
Total	36	9	35	11	35	9	33	6
Conservateur des bibliothèques	1	-	1	-	1	-	1	-
Bibliothécaire	2	1	2	1	2	-	2	-
Bibliothécaire Adjoint spécialisé	1	-	1	-	1	-	2	-
Magasinier	9	-	7	1	8	1	6	1
Total	13	1	11	2	12	1	11	1
Contrat à Durée Déterminée cat. A	12	3	10	4	17	4	11	4
Contrat à Durée Déterminée cat. B	2	2	2	2	2	2	1	2
Contrat à Durée Déterminée cat. C	4	1	6	2	6	1	7	1
Apprenti	-	-	-	-	-	-	-	-
Total	18	6	18	8	25	7	19	7
Contrat à Durée Indéterminée cat. A	4	-	4	-	4	2	6	1
Contrat à Durée Indéterminée cat. B	-	1	1	-	1	-	3	-
Contrat à Durée Indéterminée cat. C	4	1	3	1	3	1	2	1
Total	8	2	8	1	8	3	11	2
Agents contractuels	26	8	26	9	33	10	30	9

✓ Répartition par âge des effectifs à temps partiel

Répartition par tranche d'âge	2017		2018		2019		2020	
	Femmes	Hommes	Femmes	Hommes	Femmes	Hommes	Femmes	Hommes
Répartition par tranche d'âge	116	21	108	29	134	46	124	40
60 et +	7	2	5	1	4	6	9	10
55 < 60	10	5	10	5	14	8	13	3
50 < 55	16	3	15	3	23	8	19	6
45 < 50	22	2	19	2	21	8	27	5
40 < 45	26	3	21	3	23	2	20	6
35 < 40	19	3	16	6	25	7	17	4
30 < 35	10	1	12	5	15	6	12	6
25 < 30	2	2	8	3	8	1	6	0
- de 25	4	0	2	1	1	0	1	0

✓ Répartition par quotité de temps de travail

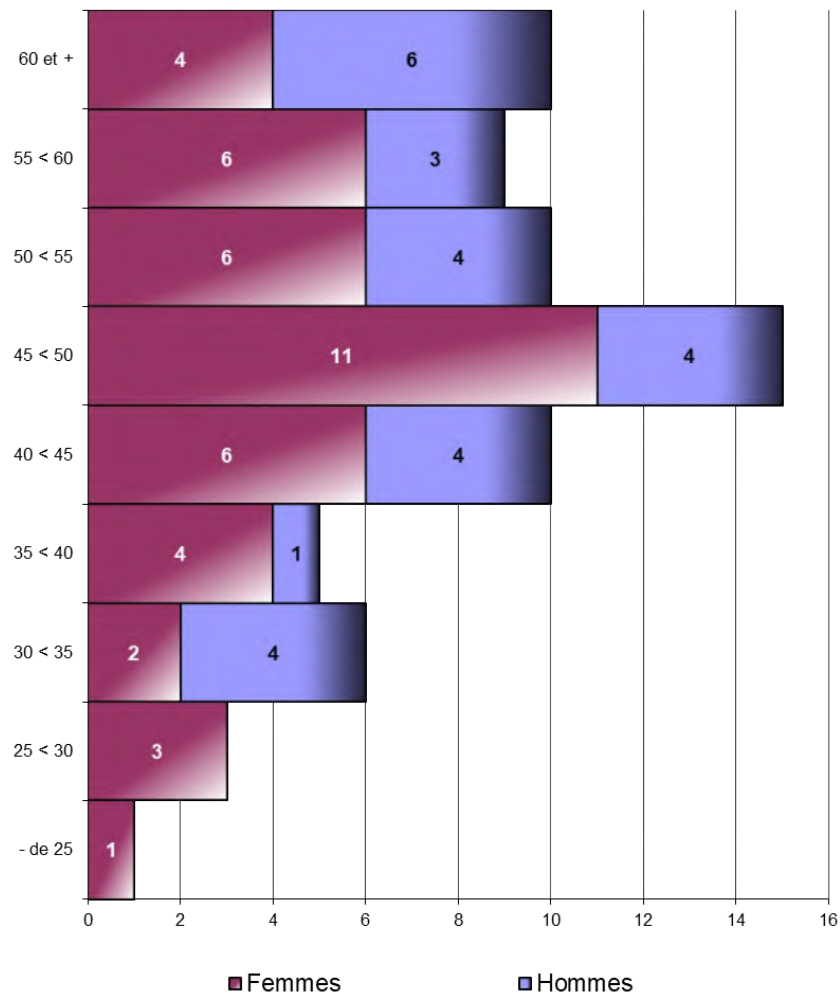
Répartition par quotité du temps de travail	2017		2018		2019		2020	
	Femmes	Hommes	Femmes	Hommes	Femmes	Hommes	Femmes	Hommes
Répartition par quotité du temps de travail	116	21	108	29	134	46	124	40
90%	18	3	11	4	13	4	12	4
80%	73	11	72	13	68	11	63	7
70%	3	1	5	0	4	0	2	0
60%	1	0	1	0	1	2	1	2
50%	18	5	16	10	44	28	43	26
40%	1	1	2	2	2	1	2	1
30%	1	0	0	0	1	0	1	0
20%	1	0	1	0	1	0	0	0

✓ Pourcentage des effectifs à temps partiel par corps

Effectif global	2017		2018		2019		2020	
	Femmes	Hommes	Femmes	Hommes	Femmes	Hommes	Femmes	Hommes
Effectif global	14%	4%	13%	5%	15%	8%	14%	7%
Enseignants	4%	1%	3%	2%	9%	7%	8%	6%
<i>Titulaires</i>	4%	1%	3%	1%	3%	1%	2%	1%
<i>Contractuels</i>	3%	1%	3%	5%	24%	26%	22%	25%
BIATSS	23%	9%	21%	11%	21%	10%	19%	8%
<i>Titulaires</i>	24%	7%	22%	9%	21%	7%	20%	5%
<i>Contractuels</i>	19%	12%	17%	15%	21%	15%	19%	12%
Enseignants	4%	1%	9%	2%	9%	7%	8%	6%
Professeur des universités	0%	0%	0%	0%	0%	0%	0%	0%
Maître de conférences	4%	1%	3%	1%	2%	1%	2%	1%
PRAG	6%	0%	6%	0%	3%	0%	3%	0%
PRCE	11%	4%	7%	4%	11%	4%	7%	3%
Total	4%	1%	3%	1%	3%	1%	2%	1%
Professeur contractuel	20%	17%	11%	10%	13%	11%	10%	8%
PAST	75%	11%	50%	15%	47%	18%	41%	18%
ATER	9%	8%	12%	25%	0%	0%	50%	27%
Contractuel doctorant	0%	0%	0%	0%	40%	49%	37%	53%
Lecteur / Maître de langue	0%	0%	0%	0%	0%	0%	0%	0%
Total	3%	1%	3%	5%	24%	28%	22%	25%
BIATSS	23%	9%	21%	11%	21%	10%	19%	8%
Cadre Administratif	0%	0%	0%	0%	0%	0%	0%	0%
Attaché d'administration ENES	13%	0%	13%	0%	13%	0%	20%	0%
Secrétaire AENES	15%	0%	17%	0%	9%	0%	5%	0%
Adjoint administratif	36%	0%	35%	0%	29%	0%	29%	0%
Total	28%	0%	28%	0%	22%	0%	22%	0%
Ingénieur de Recherche	0%	17%	0%	17%	0%	17%	0%	0%
Ingénieur d'études	27%	3%	23%	6%	23%	3%	16%	3%
Assistant Ingénieur de recherche et de formation	23%	6%	15%	12%	8%	11%	14%	0%
Technicien de recherche et de formation	12%	10%	11%	13%	18%	9%	20%	9%
Adjoint technique	21%	8%	22%	6%	20%	6%	18%	6%
Total	20%	8%	19%	9%	19%	7%	17%	5%
Conservateur des bibliothèques	10%	0%	10%	0%	11%	0%	11%	0%
Bibliothécaire	25%	100%	25%	100%	25%	0%	20%	0%
Bibliothécaire Adjoint spécialisé	14%	0%	11%	0%	13%	0%	20%	0%
Magasinier	50%	0%	44%	50%	47%	50%	38%	50%
Total	30%	17%	26%	33%	29%	20%	24%	17%
Contrat à Durée Déterminée cat. A	22%	8%	17%	13%	25%	13%	17%	11%
Contrat à Durée Déterminée cat. B	11%	29%	12%	22%	13%	25%	7%	22%
Contrat à Durée Déterminée cat. C	12%	9%	14%	17%	15%	8%	19%	10%
Apprenti	0%	0%	0%	0%	0%	0%	0%	0%
Total	17%	11%	15%	15%	20%	13%	17%	13%
Contrat à Durée Indéterminée cat. A	31%	0%	25%	0%	25%	25%	29%	8%
Contrat à Durée Indéterminée cat. B	0%	33%	11%	0%	9%	0%	20%	0%
Contrat à Durée Indéterminée cat. C	50%	50%	50%	50%	43%	50%	29%	50%
Total	29%	17%	26%	11%	24%	21%	26%	11%
Agents contractuels	19%	12%	17%	15%	21%	15%	19%	12%

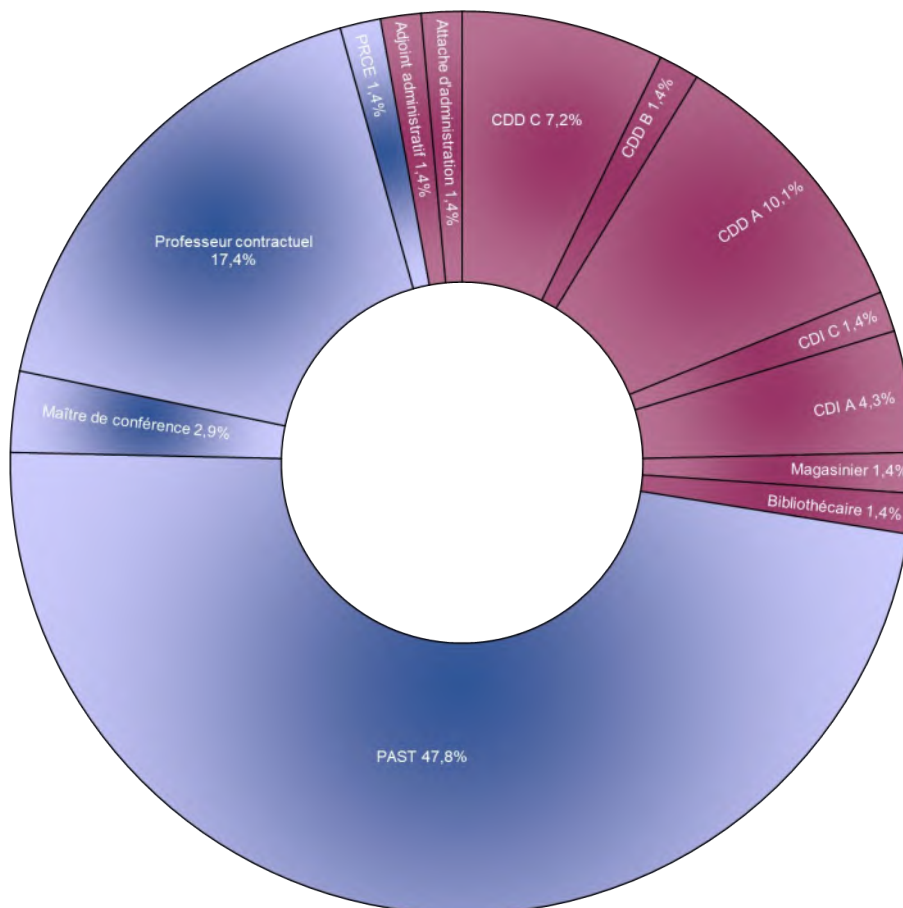
✓ Temps de travail à 50 % : répartition par âge

Répartition du temps de travail à 50 % par tranches d'âge et par sexe

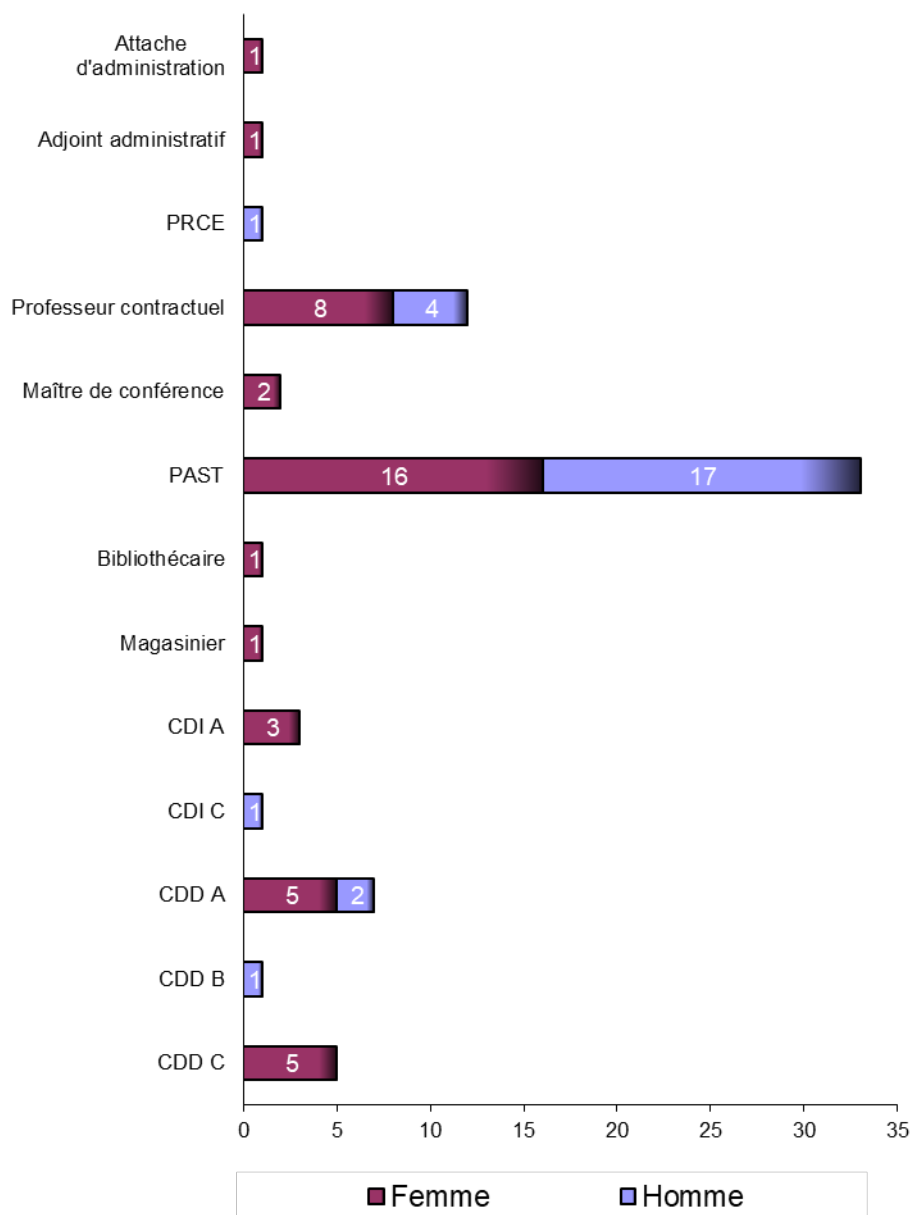


✓ **Détail par corps des temps partiels à 50 %**

Décomposition par corps des Agents travaillant à 50 %

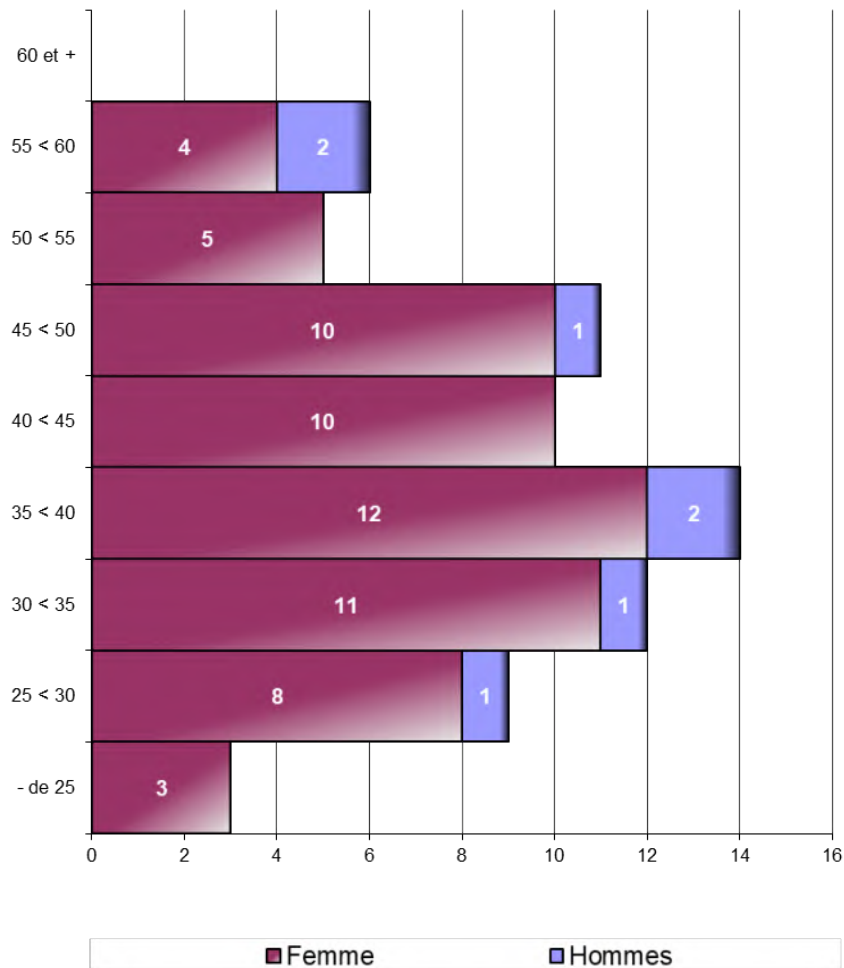


Décomposition par corps des agents travaillant à 50 %



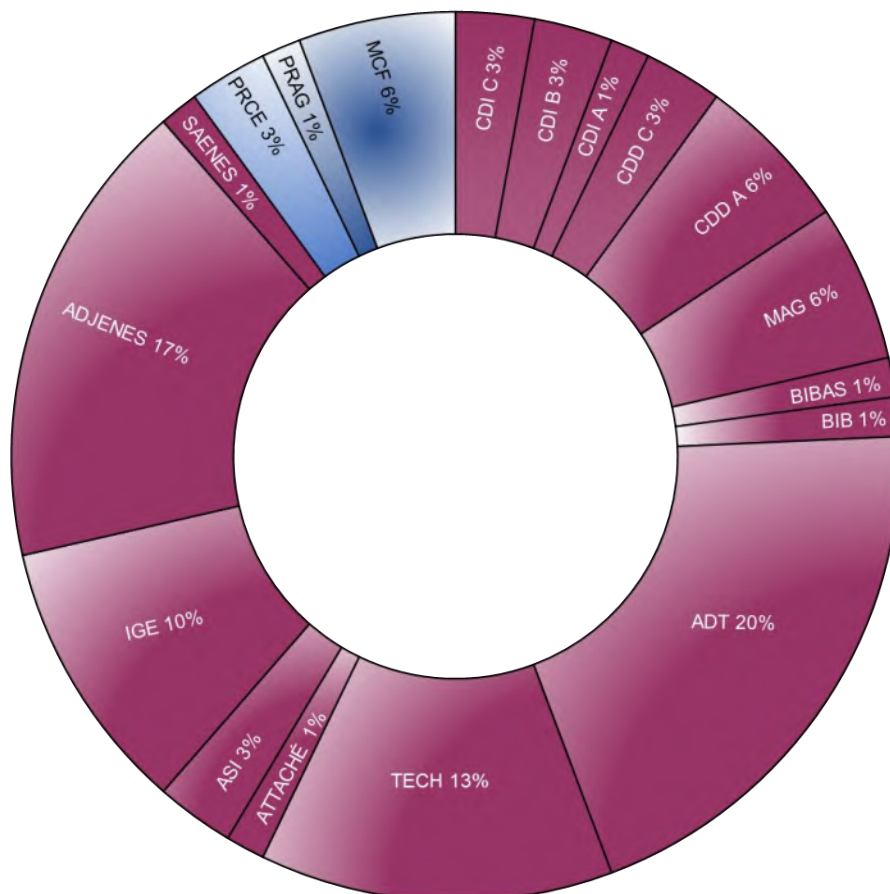
✓ **Temps de travail à 80 % : répartition par âge**

Répartition des agents travaillant à 80 % par tranches d'âge et par sexe

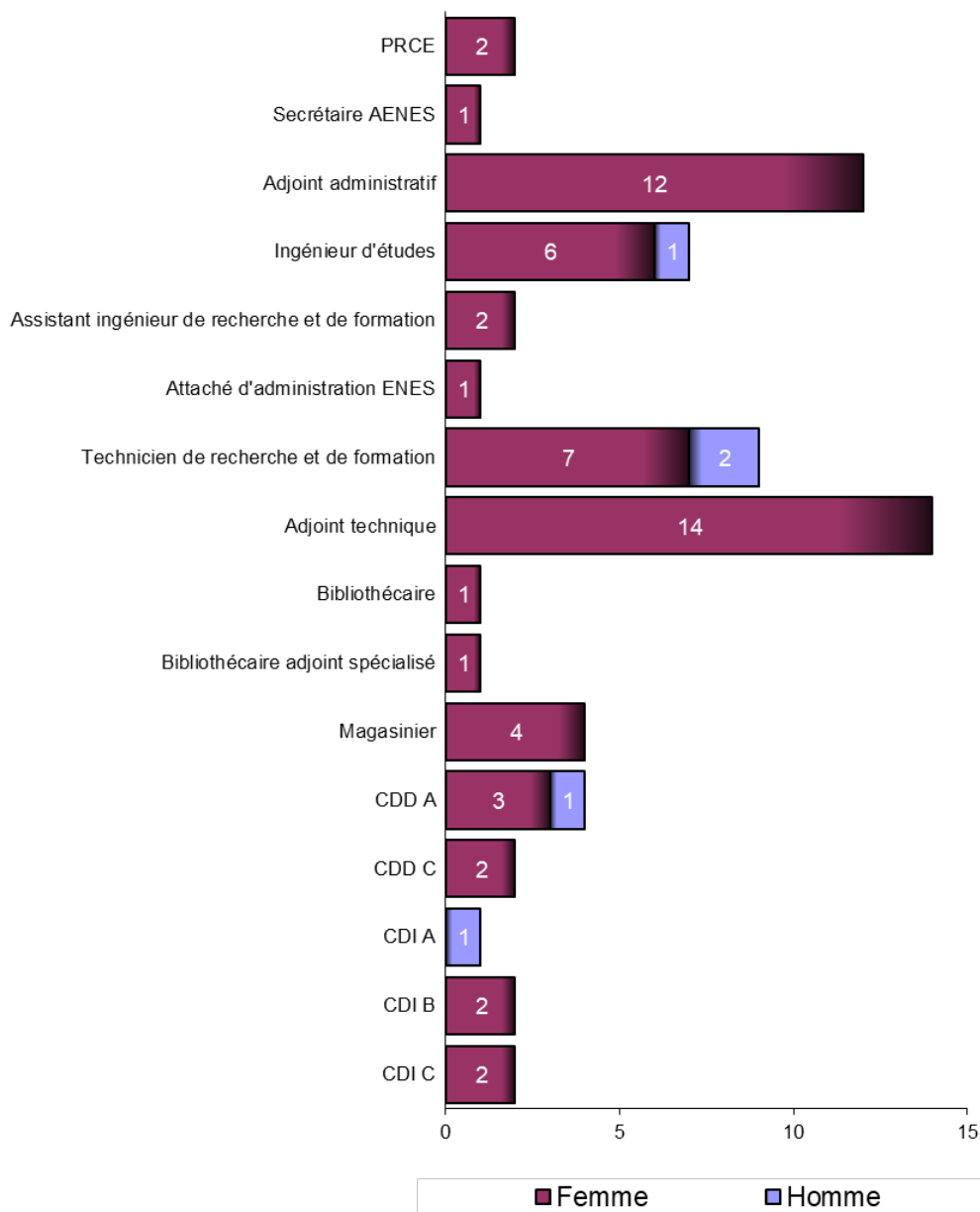


✓ **Détail par corps des temps partiels à 80 %**

Décomposition par corps des agents travaillant à 80 %



Décomposition par corps des agents travaillant à 80 %

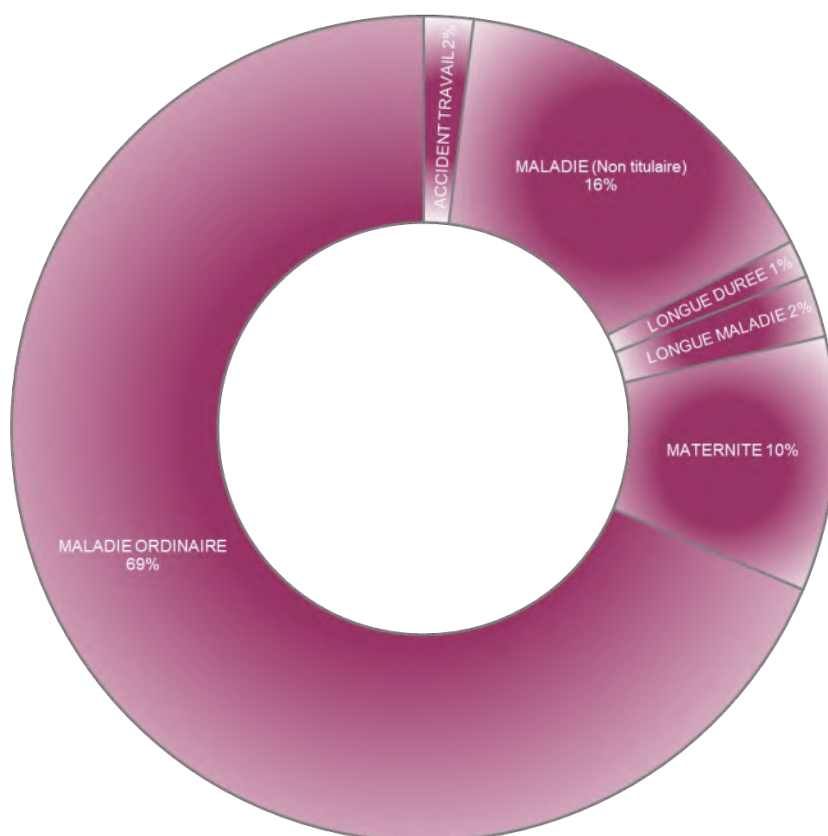


IV.4 - CONGES

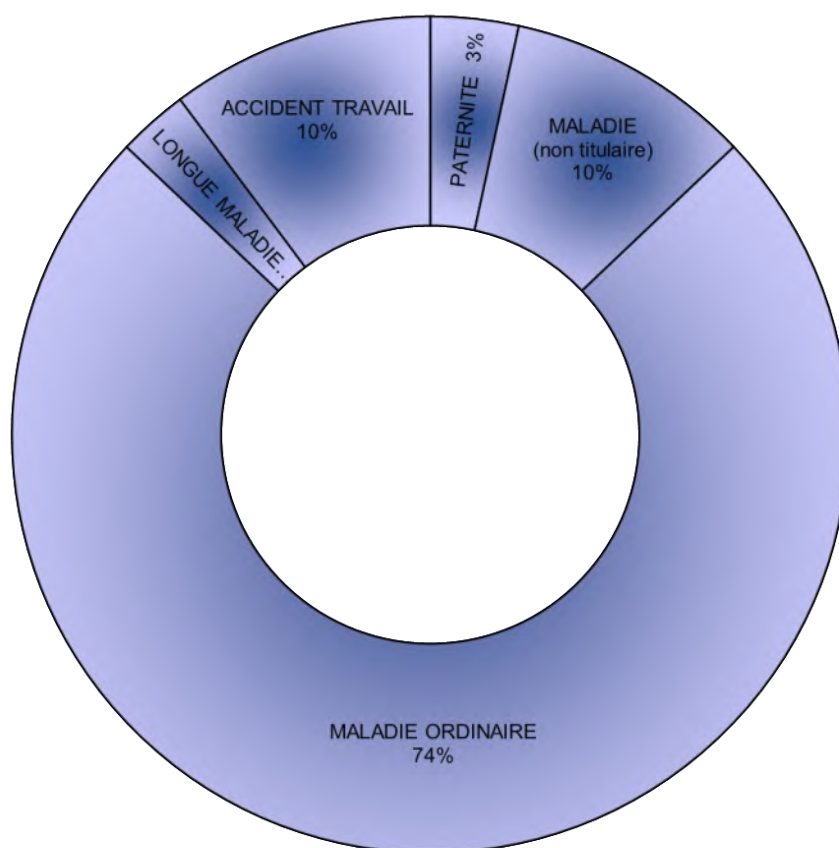
✓ Répartition H/F par corps en nombre d'arrêts de travail

	2017		2018		2019		2020	
	Femmes	Hommes	Femmes	Hommes	Femmes	Hommes	Femmes	Hommes
Effectif global	752	270	508	197	523	192	411	147
Enseignants	196	78	124	70	129	67	97	37
<i>Titulaires</i>	171	65	105	65	113	66	84	35
<i>Contractuels</i>	25	13	19	5	16	1	13	2
BIATSS	556	192	384	127	394	125	314	110
<i>Titulaires</i>	454	137	318	99	318	116	256	95
<i>Contractuels</i>	102	55	66	28	76	9	58	15
Enseignants	196	78	124	70	129	67	97	37
Professeur des universités	17	22	10	23	16	14	10	4
Maître de conférences	103	35	58	30	52	44	44	23
PRAG	22	3	12	2	25	4	16	2
PRCE	29	5	25	10	20	4	14	6
Total	171	65	105	65	113	66	84	35
Professeur contractuel	2	-	4	-	6	-	3	-
PAST	4	6	2	-	5	1	5	2
ATER	11	-	4	-	4	-	1	-
Contractuel doctorant	5	7	5	4	1	-	3	-
Lecteur / Maître de langue	3	-	4	1	-	-	1	-
Total	25	13	19	5	16	1	13	2
BIATSS	556	192	384	127	394	125	314	110
Cadre Administratif	-	-	-	2	-	1	-	4
Attaché d'administration ENES	9	2	2	2	5	2	13	1
Secrétaire AENES	25	2	22	8	15	-	13	-
Adjoint administratif	96	4	64	3	48	1	41	1
Total	130	8	88	15	68	4	67	6
Ingénieur de Recherche	9	-	-	-	-	1	-	1
Ingénieur d'études	55	10	47	22	40	12	33	6
Assistant Ingénieur de recherche et de formation	14	15	10	7	15	16	7	12
Technicien de recherche et de formation	66	39	38	17	30	26	22	16
Adjoint technique	111	64	98	37	140	56	107	51
Total	255	128	193	83	225	111	169	86
Conservateur des bibliothèques	11	-	6	-	1	-	3	-
Bibliothécaire	3	-	-	-	3	-	-	-
Bibliothécaire Adjoint spécialisé	12	-	3	-	1	1	8	-
Magasinier	43	1	28	1	20	-	9	3
Total	69	1	37	1	25	1	20	3
Contrat à Durée Déterminée cat. A	17	16	6	8	29	2	16	7
Contrat à Durée Déterminée cat. B	16	4	6	2	2	1	5	-
Contrat à Durée Déterminée cat. C	41	18	23	11	14	1	11	3
Apprenti	-	1	-	-	-	-	-	-
Total	74	39	35	21	45	4	32	10
Contrat à Durée Indéterminée cat. A	12	8	14	3	16	1	15	-
Contrat à Durée Indéterminée cat. B	5	2	10	-	8	-	4	-
Contrat à Durée Indéterminée cat. C	11	6	7	4	7	4	7	5
Total	28	16	31	7	31	5	26	5
Agents contractuels	102	55	66	28	76	9	58	15

Répartition par type de motifs d'absence pour les femmes



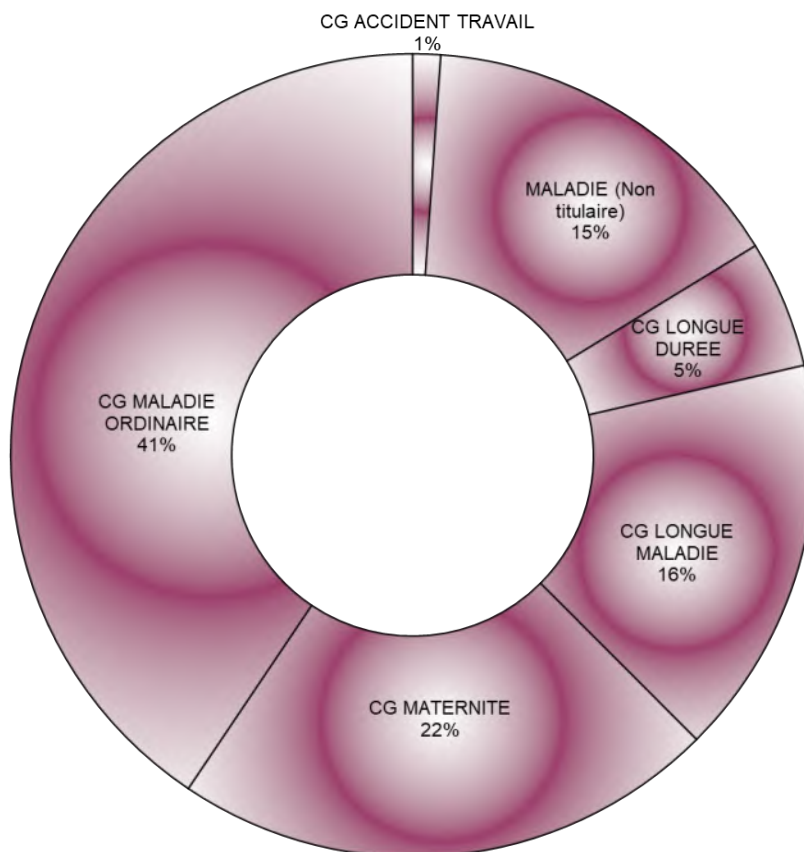
Répartition par type de motifs d'absence pour les hommes



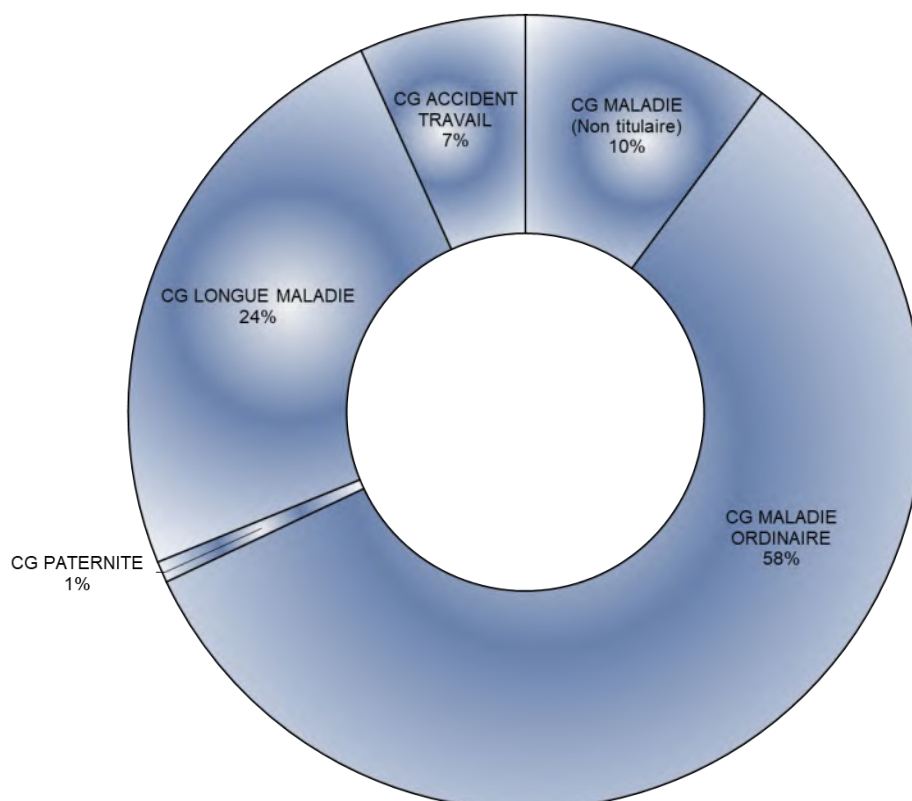
✓ Répartition H/F par corps en nombre de jours de congé

	2017		2018		2019		2020	
	Femmes	Hommes	Femmes	Hommes	Femmes	Hommes	Femmes	Hommes
Effectif global	12079	3865	9893	2115	11037	2673	10352	3004
Enseignants	5368	1872	2817	851	3520	949	3469	774
<i>Titulaires</i>	4636	1790	2397	790	3004	947	3278	760
<i>Contractuels</i>	732	82	420	61	516	2	191	14
BIATSS	6711	1993	7076	1264	7517	1724	6883	2230
<i>Titulaires</i>	4954	1532	5976	1055	6185	1385	5507	1939
<i>Contractuels</i>	1757	461	1100	209	1332	339	1376	291
Enseignants	5368	1872	2817	851	3520	949	3469	774
Professeur des universités	360	437	188	256	345	151	205	58
Maître de conférences	2787	1286	1382	364	1639	726	1907	633
PRAG	604	45	388	7	514	57	502	29
PRCE	885	22	439	163	506	13	664	40
Total	4636	1790	2397	790	3004	947	3278	760
Professeur contractuel	9	-	37	-	78	-	52	-
PAST	141	40	18	-	313	2	85	14
ATER	504	-	185	-	120	-	2	-
Contractuel doctorant	74	42	151	45	5	-	49	-
Lecteur / Maître de langue	4	-	29	16	-	-	3	-
Total	732	82	420	61	516	2	191	14
BIATSS	6711	1993	7076	1264	7517	1724	6883	2230
Cadre Administratif	-	-	-	34	-	12	-	38
Attaché d'administration ENES	161	8	15	5	170	9	188	-
Secrétaire AENES	232	23	354	86	601	-	563	10
Adjoint administratif	1441	54	1483	12	698	8	902	8
Total	1834	85	1852	137	1469	29	1653	56
Ingénieur de Recherche	133	-	-	-	-	3	-	6
Ingénieur d'études	567	25	1063	284	665	81	416	52
Assistant Ingénieur de recherche et de formation	70	124	65	83	269	496	54	544
Technicien de recherche et de formation	640	795	767	187	573	310	461	459
Adjoint technique	1303	501	1519	356	2402	462	2440	801
Total	2713	1445	3414	910	3909	1352	3371	1862
Conservateur des bibliothèques	27	-	53	-	22	-	9	-
Bibliothécaire	8	-	-	-	140	-	-	-
Bibliothécaire Adjoint spécialisé	85	-	34	-	5	4	61	-
Magasinier	287	2	623	8	640	-	413	21
Total	407	2	710	8	807	4	483	21
Contrat à Durée Déterminée cat. A	295	98	31	39	308	8	281	74
Contrat à Durée Déterminée cat. B	230	6	256	7	24	12	72	-
Contrat à Durée Déterminée cat. C	480	210	311	124	313	17	224	43
Apprenti	-	1	-	-	-	-	-	-
Total	1005	314	598	170	645	37	577	117
Contrat à Durée Indéterminée cat. A	368	96	350	9	289	5	221	-
Contrat à Durée Indéterminée cat. B	264	13	124	-	207	-	103	-
Contrat à Durée Indéterminée cat. C	120	38	28	30	191	297	475	174
Total	752	147	502	39	687	302	799	174
Agents contractuels	1757	461	1100	209	1332	339	1376	291

Répartition du nombre de jours d'arrêt par motifs d'absence pour les femmes



Répartition du nombre de jours d'arrêts par motifs d'absence pour les hommes



V. FORMATION PROFESSIONNELLE



FOCUS

- **Quelques chiffres**

Pour l'année 2020 nous comptabilisons :

✚ 431 stagiaires

✚ 236 agents formés,

- 80,1 % de femmes
- 85,6% des personnels administratifs et techniques

✚ 4 803 h de formation

✚ 79 570€ de coût de formation

V.1 – Évolution 2019/2020 de la formation

✓ En nombre

	2017	2018	2019	2020	Evolution
Présences	1 690	1 200	1 510	431	-74%
<i>Interne</i>	1 532	1 093	1 406	408	-73%
Externe	158	107	104	23	-85%
Heures de formation	13 116	9 791	11 157	4 803	-63%
<i>Interne</i>	11 385	8 418	9 876	4 580	-60%
Externe	1 731	1 373	1 281	223	-87%
Coût de formation	166 958	166 709	168 371	79 570	-52%
<i>Interne</i>	143 769	143 649	150 387	75 534	-47%
Externe	23 189	23 060	17 984	4 036	-83%

✓ Répartition des stagiaires internes / externes à Rennes 2

	2017	2018	2019	2020
Présences				
<i>Interne</i>	91%	91%	93%	95%
Externe	9%	9%	7%	5%
Heures de formation				
<i>Interne</i>	87%	86%	89%	95%
Externe	13%	14%	11%	5%
Coût de formation				
<i>Interne</i>	86%	86%	89%	95%
Externe	14%	14%	11%	5%

V.2 – Évolution 2019/2020 de la formation des agents Rennes 2 (H/F)

	2017		2018		2019		2020	
	Femmes	Hommes	Femmes	Hommes	Femmes	Hommes	Femmes	Hommes
Présence	1 170	362	837	256	1 047	359	335	73
Heures de formation	7 127	2 457	7 949	3 435	6 151	2 267	3 749	831
Coût de formation	96 390	38 719	95 132	48 637	86 102	57 547	56 510	17 024

V.3 – Évolution 2019/2020 de la répartition des stagiaires formés par catégorie (H/F)

	2017		2018		2019		2020	
	Femmes	Hommes	Femmes	Hommes	Femmes	Hommes	Femmes	Hommes
Présence aux formations (nb de stagiaires)	1170	362	837	256	1047	359	335	73
Enseignants	181	104	160	89	194	123	46	19
<i>Titulaires</i>	167	99	136	83	182	121	42	19
<i>Contractuels</i>	14	5	24	6	12	2	4	-
BIATSS	989	258	677	167	853	236	289	54
<i>Titulaires</i>	709	165	451	110	571	166	163	39
<i>Contractuels</i>	280	93	226	57	282	70	126	15
Enseignants	181	104	160	89	194	123	46	19
Professeur des universités	8	12	6	3	12	2	1	-
Maître de conférences	144	67	87	66	151	99	37	17
PRAG	7	8	23	8	9	8	2	1
PRCE	8	12	20	6	10	12	2	1
Total	167	99	136	83	182	121	42	19
Professeur contractuel	-	-	23	4	5	-	-	-
PAST	1	-	1	2	-	-	-	-
ATER	4	2	-	-	4	2	-	-
Contractuel doctorant	9	3	-	-	3	-	4	-
Lecteur / Maître de langue	-	-	-	-	-	-	-	-
Total	14	5	24	6	12	2	4	-
BIATSS	989	258	677	167	853	236	289	54
Cadre Administratif	2	4	2	4	2	3	-	-
Attaché d'administration ENES	15	3	10	2	14	7	12	-
Secrétaire AENES	58	12	28	1	48	5	15	-
Adjoint administratif	119	12	50	2	84	8	13	1
Total	194	31	90	9	148	23	40	1
Ingénieur de Recherche	3	4	5	8	5	3	-	1
Ingénieur d'études	78	37	72	27	83	45	22	7
Assistant Ingénieur de recherche et de formation	27	10	25	12	32	20	8	4
Technicien de recherche et de formation	102	47	65	24	66	29	29	10
Adjoint technique	162	25	86	29	144	37	13	9
Total	372	123	253	100	330	134	72	31
Conservateur des bibliothèques	36	-	44	-	30	-	9	-
Bibliothécaire	33	3	22	-	16	2	10	1
Bibliothécaire Adjoint spécialisé	27	3	22	1	21	4	12	1
Magasinier	47	5	20	-	26	3	20	5
Total	143	11	108	1	93	9	51	7
Agents contractuels cat. A	104	38	68	22	103	23	35	7
Agents contractuels cat. B	20	19	31	10	39	19	19	1
Agents contractuels cat. C	156	36	127	25	140	28	72	7
Total	280	93	226	57	282	70	126	15
Agents contractuels	280	93	226	57	282	70	126	15

V.4 – Évolution 2019/2020 de la durée de formation annuelle par stagiaire

	2017	2018	2019	2020
En nombre d'heures				
Interne	7,4	7,7	7,0	11,4
<i>Catégorie A</i>	9,1	9,0	8,2	14,9
<i>Catégorie B</i>	6,8	7,4	7,0	8,3
<i>Catégorie C</i>	6,8	7,7	6,3	8,9
<i>Enseignants</i>	7,2	6,3	6,7	13,7

V.5 – Agents formés (H/F)

✓ En nombre

	2017		2018		2019		2020	
	Femmes	Hommes	Femmes	Hommes	Femmes	Hommes	Femmes	Hommes
Nombre d'agents formés	432	172	366	133	399	137	189	47
Enseignants	90	55	87	43	78	46	25	9
<i>Titulaires</i>	79	50	65	38	71	44	24	9
<i>Contractuels</i>	11	5	22	5	7	2	1	-
BIATSS	342	117	279	90	321	91	164	38
<i>Titulaires</i>	235	73	190	64	223	66	108	29
<i>Contractuels</i>	107	44	89	26	98	25	56	9
Enseignants	90	55	87	43	78	46	25	9
Professeur des universités	6	10	5	3	10	2	1	-
Maître de conférences	61	28	42	25	47	31	19	7
PRAG	5	6	8	5	7	4	2	1
PRCE	7	6	10	5	7	7	2	1
Total	79	50	65	38	71	44	24	9
Professeur contractuel	-	-	21	4	2	-	-	-
PAST	1	-	1	1	-	-	-	-
ATER	3	2	-	-	2	2	-	-
Contractuel doctorant	7	3	-	-	3	-	1	-
Lecteur / Maître de langue	-	-	-	-	-	-	-	-
Total	11	5	22	5	7	2	1	-
BIATSS	342	117	279	90	321	91	164	38
Cadre Administratif	1	2	1	2	1	1	-	-
Attaché d'administration ENES	5	2	4	2	5	2	6	-
Secrétaire AENES	17	3	12	1	15	2	6	-
Adjoint administratif	46	3	25	2	40	2	9	1
Total	69	10	42	7	61	7	21	1
Ingénieur de Recherche	2	2	4	4	2	3	-	1
Ingénieur d'études	32	19	32	16	37	19	18	5
Assistant Ingénieur de recherche et de formation	8	5	11	6	11	7	7	3
Technicien de recherche et de formation	28	17	24	14	25	14	19	8
Adjoint technique	54	15	45	16	52	12	18	7
Total	124	58	116	56	127	55	62	24
Conservateur des bibliothèques	9	-	7	-	8	-	4	-
Bibliothécaire	8	1	6	-	5	1	5	1
Bibliothécaire Adjoint spécialisé	8	2	9	1	9	2	8	1
Magasinier	17	2	10	-	13	1	8	2
Total	42	5	32	1	35	4	25	4
Agents contractuels cat. A	36	18	32	12	40	10	18	5
Agents contractuels cat. B	12	9	12	5	15	9	10	1
Agents contractuels cat. C	59	17	45	9	43	6	28	3
Total	107	44	89	26	98	25	56	9
Agents contractuels	107	44	89	26	98	25	56	9

✓ **En pourcentage**

Pourcentage d'agents formés

Enseignants	14,4%
<i>Titulaires</i>	14,0%
<i>Contractuels</i>	0,4%
BIATSS	85,6%
<i>Titulaires</i>	58,1%
<i>Contractuels</i>	27,5%

Enseignants 14,4%

Professeur des universités	0,4%
Maître de conférences	11,0%
PRAG	1,3%
PRCE	1,3%
Total	14,0%

Professeur contractuel	0,0%
PAST	0,0%
ATER	0,0%
Contractuel doctorant	0,4%
Lecteur / Maître de langue	0,0%
Total	0,4%

BIATSS 85,6%

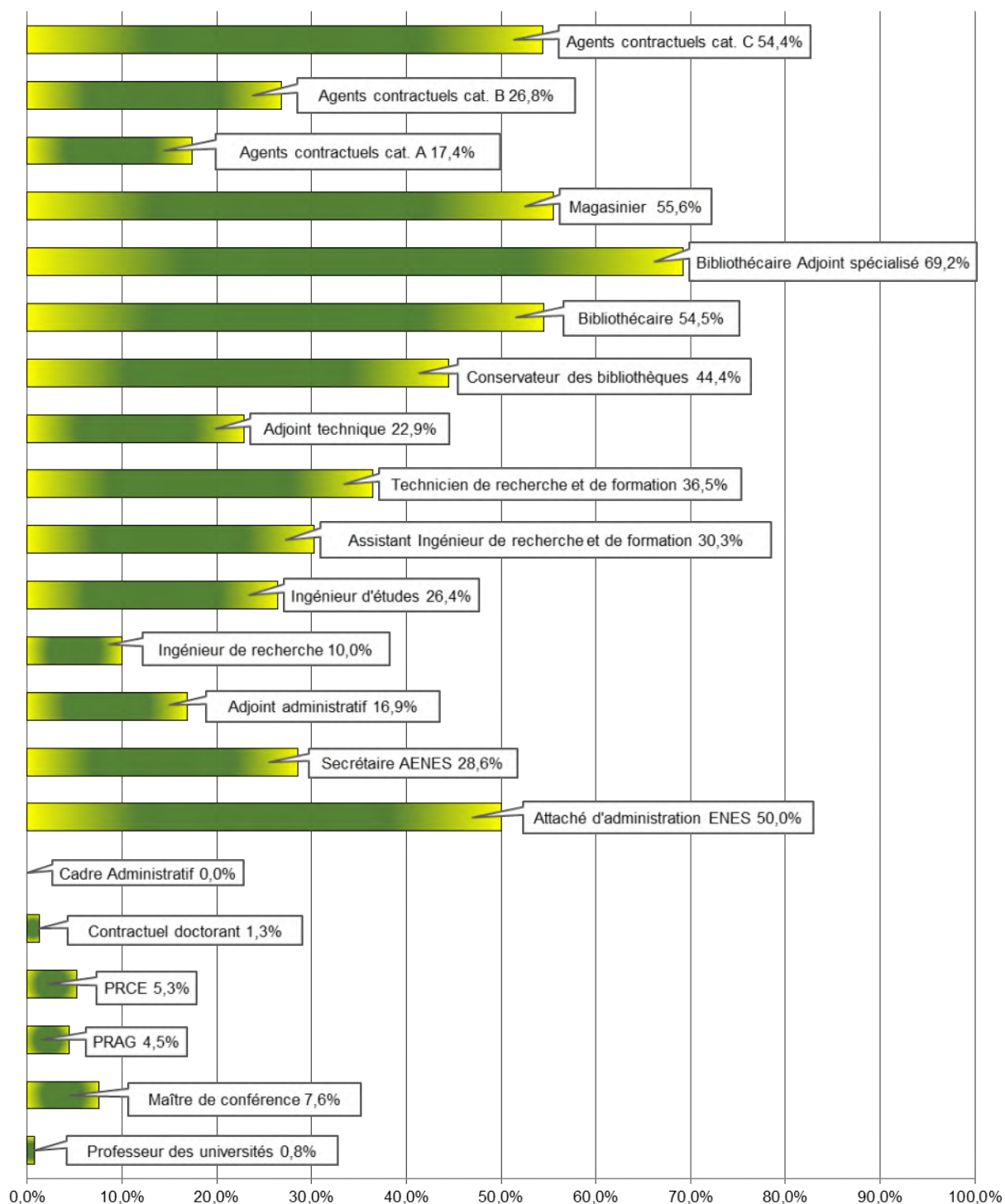
Cadre Administratif	0,0%
Attaché d'administration ENES	2,5%
Secrétaire AENES	2,5%
Adjoint administratif	4,2%
Total	9,3%

Ingénieur de Recherche	0,4%
Ingénieur d'études	9,7%
Assistant Ingénieur de recherche et de formation	4,2%
Technicien de recherche et de formation	11,4%
Adjoint technique	10,6%
Total	36,4%

Conservateur des bibliothèques	1,7%
Bibliothécaire	2,5%
Bibliothécaire Adjoint spécialisé	3,8%
Magasinier	4,2%
Total	12,3%

Agents contractuels cat. A	9,7%
Agents contractuels cat. B	4,7%
Agents contractuels cat. C	13,1%
Apprenti	0,0%
Total	27,5%

POURCENTAGE D'AGENTS FORMÉS SUR L'EFFECTIF GLOBAL



V.6 - Nombre d'heures de formation (H/F)

	2017		2018		2019		2020	
	Femmes	Hommes	Femmes	Hommes	Femmes	Hommes	Femmes	Hommes
Heures de formation	7 949	3 435	6 152	2 267	6 829	3 047	3 749	831
Enseignants	1 195	849	988	576	1 119	1 004	707	182
<i>Titulaires</i>	1 145	838	924	537	1 070	992	637	182
<i>Contractuels</i>	50	11	64	39	49	12	70	-
BIATSS	6 754	2 586	5 164	1 691	5 710	2 043	3 043	649
<i>Titulaires</i>	4 997	1 897	3 656	1 200	3 877	1 449	2 060	453
<i>Contractuels</i>	1 757	689	1 508	491	1 833	594	983	197
Enseignants	1 195	849	988	576	1 119	1 004	707	182
Professeur des universités	40	78	56	20	71	69	26	-
Maître de conférences	935	355	541	310	852	695	365	132
PRAG	82	114	184	119	51	98	102	20
PRCE	89	292	143	88	96	130	144	30
Total	1 145	838	924	537	1 070	992	637	182
Professeur contractuel	-	-	62	11	16	-	-	-
PAST	2	-	2	28	-	-	-	-
ATER	12	6	-	-	23	12	-	-
Contractuel doctorant	36	6	-	-	10	-	70	-
Lecteur / Maître de langue	-	-	-	-	-	-	-	-
Total	50	11	64	39	49	12	70	-
BIATSS	6 754	2 586	5 164	1 691	5 710	2 043	3 043	649
Cadre Administratif	13	29	42	43	8	24	-	-
Attaché d'administration ENES	137	15	49	15	111	43	79	-
Secrétaire AENES	344	80	233	6	289	24	75	-
Adjoint administratif	961	68	434	6	522	51	192	3
Total	1 455	191	758	70	930	142	346	3
Ingénieur de Recherche	15	35	47	77	37	50	-	-
Ingénieur d'études	648	813	814	238	714	561	731	151
Assistant Ingénieur de recherche et de formation	187	167	193	231	244	157	60	75
Technicien de recherche et de formation	588	395	434	203	508	235	291	77
Adjoint technique	933	194	636	378	872	248	222	80
Total	2 371	1 604	2 124	1 127	2 375	1 251	1 303	383
Conservateur des bibliothèques	236	-	275	-	205	-	83	-
Bibliothécaire	315	31	208	-	78	9	57	12
Bibliothécaire Adjoint spécialisé	218	21	167	3	154	21	126	9
Magasinier	403	51	124	-	135	26	146	46
Total	1 171	103	774	3	572	56	411	67
Agents contractuels cat. A	702	262	448	215	728	202	332	144
Agents contractuels cat. B	126	158	208	87	230	149	129	12
Agents contractuels cat. C	930	269	852	189	875	243	522	41
Total	1 757	689	1 508	491	1 833	594	983	197
Agents contractuels	1 757	689	1 508	491	1 833	594	983	197

V.7 – Coût de la formation (H/F)

	2017		2018		2019		2020	
	Femmes	Hommes	Femmes	Hommes	Femmes	Hommes	Femmes	Hommes
Coût de la formation	95 132	48 637	86 102	57 547	98 504	51 883	56 510	17 024
Enseignants	15 335	11 800	10 122	6 268	10 838	12 863	9 771	3 429
<i>Titulaires</i>	15 335	11 757	9 837	5 995	10 550	12 863	8 243	3 429
<i>Contractuels</i>	-	43	285	273	288	-	1 528	-
BIATSS	79 797	36 837	75 980	51 279	87 666	39 020	46 739	13 595
<i>Titulaires</i>	57 755	26 716	57 403	39 317	63 915	30 082	34 347	11 949
<i>Contractuels</i>	22 042	10 121	18 577	11 962	23 751	8 938	12 392	1 646
Enseignants	15 335	11 800	10 122	6 268	10 838	12 863	9 771	3 429
Professeur des universités	64	4 767	302	1 627	334	766	203	-
Maître de conférences	12 395	1 827	3 971	1 106	8 621	4 734	3 337	1 112
PRAG	2 127	1 576	3 982	2 496	717	5 781	3 357	1 653
PRCE	748	3 587	1 582	766	878	1 582	1 347	663
Total	15 335	11 757	9 837	5 995	10 550	12 863	8 243	3 429
Professeur contractuel	-	-	285	64	36	-	-	-
PAST	-	43	-	170	-	-	-	-
ATER	-	-	-	39	183	-	-	-
Contractuel doctorant	-	-	-	-	69	-	1 528	-
Lecteur / Maître de langue	-	-	-	-	-	-	-	-
Total	-	43	285	273	288	-	1 528	-
BIATSS	79 797	36 837	75 980	51 279	87 666	39 020	46 739	13 595
Cadre Administratif	171	280	1 389	1 174	-	-	-	-
Attaché d'administration ENES	2 894	144	513	121	2 073	519	1 477	-
Secrétaire AENES	3 467	792	4 005	26	4 191	432	1 450	-
Adjoint administratif	7 208	573	4 184	10	10 225	584	4 153	313
Total	13 740	1 789	10 091	1 331	16 489	1 535	7 080	313
Ingénieur de Recherche	509	871	709	3 909	1 323	607	-	911
Ingénieur d'études	16 240	7 419	25 267	4 042	20 776	11 984	10 902	3 443
Assistant Ingénieur de recherche et de formation	3 344	5 283	3 816	14 292	3 791	3 435	3 697	1 821
Technicien de recherche et de formation	9 404	6 570	6 096	5 719	8 533	8 884	7 250	2 547
Adjoint technique	10 135	4 784	9 181	10 024	11 735	3 540	4 137	2 875
Total	39 632	24 927	45 069	37 986	46 158	28 450	25 986	11 597
Conservateur des bibliothèques	716	-	1 321	-	581	-	916	-
Bibliothécaire	1 840	-	204	-	18	-	51	5
Bibliothécaire Adjoint spécialisé	1 112	-	216	-	301	97	270	23
Magasinier	715	-	502	-	368	-	45	11
Total	4 384	-	2 243	-	1 268	97	1 281	40
Agents contractuels cat. A	12 045	4 386	8 360	6 168	13 531	3 420	4 584	939
Agents contractuels cat. B	3 022	2 420	1 866	1 438	2 253	1 994	1 410	74
Agents contractuels cat. C	6 975	3 314	8 351	4 356	7 967	3 524	6 398	633
Total	22 042	10 121	18 577	11 962	23 751	8 938	12 392	1 646
Agents contractuels	22 042	10 121	18 577	11 962	23 751	8 938	12 392	1 646

V.8 – Durée de formation annuelle par stagiaire (H/F)

	2017		2018		2019		2020	
	Femmes	Hommes	Femmes	Hommes	Femmes	Hommes	Femmes	Hommes
Durée annuelle des formations	7	9	7	9	7	8	11	11
Enseignants	7	8	6	6	6	8	15	10
<i>Titulaires</i>	7	8	7	6	6	8	15	10
<i>Contractuels</i>	4	2	3	7	4	6	18	-
BIATSS	7	10	8	10	7	9	11	12
<i>Titulaires</i>	7	11	8	11	7	9	13	12
<i>Contractuels</i>	6	7	7	9	7	8	8	13
Enseignants	7	8	6	6	6	8	15	10
Professeur des universités	5	6	9	7	6	35	26	-
Maître de conférences	6	5	6	5	6	7	10	8
PRAG	12	14	8	15	6	12	51	20
PRCE	11	24	7	15	10	11	72	30
Total	7	8	7	6	6	8	15	10
Professeur contractuel	-	-	-	-	-	-	-	-
PAST	-	-	-	-	-	-	-	-
ATER	3	-	-	-	-	-	-	-
Contractuel doctorant	4	-	-	-	-	-	-	-
Lecteur / Maître de langue	-	-	-	-	-	-	-	-
Total	4	2	3	7	4	6	18	-
BIATSS	7	10	8	10	7	9	11	12
Cadre Administratif	6	7	21	11	4	8	-	-
Attaché d'administration ENES	9	5	5	8	8	6	7	-
Secrétaire AENES	6	7	8	6	6	5	5	-
Adjoint administratif	8	-	9	-	6	-	15	3
Total	8	6	8	8	6	6	9	3
Ingénieur de Recherche	5	9	9	10	7	17	-	-
Ingénieur d'études	8	22	11	9	9	12	33	22
Assistant Ingénieur de recherche et de formation	7	17	8	19	8	8	7	19
Technicien de recherche et de formation	6	8	7	8	8	8	10	8
Adjoint technique	6	8	7	13	6	7	17	9
Total	6	13	8	11	7	9	18	12
Conservateur des bibliothèques	7	-	6	-	7	-	9	-
Bibliothécaire	10	-	9	-	5	-	6	12
Bibliothécaire Adjoint spécialisé	8	7	8	3	7	5	10	9
Magasinier	9	10	6	-	5	-	7	9
Total	8	9	7	3	6	6	8	10
Agents contractuels cat. A	7	7	7	10	7	9	9	21
Agents contractuels cat. B	6	8	7	9	6	8	7	12
Agents contractuels cat. C	6	7	7	8	6	9	7	6
Total	6	7	7	9	7	8	8	13
Agents contractuels	6	7	7	9	7	8	8	13

VI. CONDITIONS DE TRAVAIL



FOCUS

✓ Bilan d'activité du C.H.S.C.T.

Le Comité d'Hygiène, de sécurité et des conditions de travail est une instance consultative, spécialisée dans l'examen des questions relatives à la santé, la sécurité et les conditions de travail des agents. Le CHSCT a une mission d'analyse des risques et une capacité de propositions d'actions de prévention, notamment sur le harcèlement moral et sexuel. Il coopère aux actions de prévention et de formations mise en place à destination des agents.

Travaux des étudiants de master 2 ergonomie et psychologie des facteurs humains :

- analyse érgonomique du poste opérateur du poste central de sécurité
- bilan de l'expérimentation du télétravail à l'Université Rennes 2

Sensibilisation au droit à la déconnexion :

- 1 groupe de travail,
- 1 étude réalisée par un groupe d'étudiants de master 2,
- 1 courrier du Président et un flyer au sujet du bon usage du mail,
- partage d'expérience sur ce sujet avec d'autres établissements (Université du Havre),

Visite de délégation du département de Lettres (visite à caractère réglementaire) :

- visite des bureaux enseignants et BIATSS
- entretiens collectifs avec des enseignants
- problématiques abordées : charge de travail, manque de moyens humains, démultiplication des outils numériques, faiblesse des circuits d'information, manque du travail en équipe, ...

Présentation :

- Loi de transformation de la Fonction Publique : fusion des instances CT et CHSCT dans un Comité Social d'Établissement en 2022,
- risques professionnels du Fab Lab,
- pôle accompagnement des personnels,
- périmètre d'intervention des 2 vice-présidents – ressources humaines et dialogue social et conditions de travail – action sociale,
- label H4SR,
- mise à jour de l'Instruction Générale relative à la Santé et Sécurité au Travail,
- pause méridienne : rappel réglementaire et sanitaire du SMUT.

Réflexion : protocole pour traiter dans l'urgence des situations collectives particulières, création d'un groupe de travail

Mise en place : procédure relative aux situations de harcèlement

Participation : groupe de travail de prévention et traitement des violences sexuelles et sexistes et des discriminations

VI.1 – Conditions de travail

✓ Nombre d'agents en télétravail

	2017		2018		2019		2020	
	Femmes	Hommes	Femmes	Hommes	Femmes	Hommes	Femmes	Hommes
Nombre d'agents en télétravail	12	2	33	14	96	33	85	31
Titulaires	10	2	25	13	74	22	69	23
Contractuels	2	0	8	1	22	11	16	8
BIATSS	12	2	33	18	96	33	85	31
Cadre Administratif	-	-	-	-	-	-	-	-
Attaché d'administration ENES	-	-	2	-	4	-	3	-
Secrétaire AENES	2	-	2	-	6	-	5	1
Adjoint administratif	-	-	-	1	15	2	14	2
Total	2	0	4	1	25	2	22	3
Ingénieur de Recherche	-	-	1	2	1	3	1	4
Ingénieur d'études	3	-	7	6	15	10	15	9
Assistant Ingénieur de recherche et de formation	1	-	2	-	7	-	5	1
Technicien de recherche et de formation	2	-	4	2	9	4	12	3
Adjoint technique	2	2	7	2	17	3	12	3
Total	8	2	21	12	49	20	45	20
Conservateur des bibliothèques	-	-	-	-	-	-	1	-
Bibliothécaire	-	-	-	-	-	-	1	-
Bibliothécaire Adjoint spécialisé	-	-	-	-	-	-	-	-
Magasinier	-	-	-	-	-	-	-	-
Total	0	0	0	0	-	-	2	-
Contrat à Durée Déterminée cat. A	1	-	3	3	7	5	4	1
Contrat à Durée Déterminée cat. B	-	-	1	1	3	-	-	-
Contrat à Durée Déterminée cat. C	-	-	1	-	5	1	3	-
Apprentis	-	-	-	-	-	-	-	-
Total	1	0	5	4	15	6	7	1
Contrat à Durée Indéterminée cat. A	1	-	2	1	4	3	2	6
Contrat à Durée Indéterminée cat. B	-	-	-	-	2	2	5	1
Contrat à Durée Indéterminée cat. C	-	-	1	-	1	-	2	-
Total	1	0	3	1	7	5	9	7

✓ Répartition des agents en télétravail

	Agents en télétravail 1 jour	Agents en télétravail 2 jours	Agents en télétravail plus de 2 jours
2020	109	2	1

VI.2 - Hygiène et sécurité

✓ Nombre de visites médicales réalisées par le SMUT

	2017	2018	2019	2020
Effectif global	73	122	50	46
Enseignants	13	19	14	18
<i>Titulaires</i>	11	14	10	18
<i>Contractuels</i>	2	5	4	0
BIATSS	60	103	36	28
<i>Titulaires</i>	45	85	26	23
<i>Contractuels</i>	15	18	10	5
Enseignants	13	19	14	18
Professeur des universités	1	4	1	5
Maître de conférences	6	6	5	11
PRAG	2	1	2	2
PRCE	2	3	2	-
Total	11	14	10	18
Professeur contractuel	-	-	2	-
PAST	-	-	-	-
ATER	1	1	-	-
Contractuel doctorant	-	4	2	-
Lecteur / Maître de langue	1	-	-	-
Total	2	5	4	0
BIATSS	91	202	154	28
Cadre Administratif	-	-	1	-
Attaché d'administration ENES	1	1	-	-
Secrétaire AENES	3	5	2	-
Adjoint administratif	14	8	2	5
Total	18	14	5	5
Ingénieur de Recherche	1	2	-	-
Ingénieur d'études	2	13	5	4
Assistant Ingénieur de recherche et de formation	5	7	1	4
Technicien de recherche et de formation	6	14	2	4
Adjoint technique	12	26	10	6
Total	26	62	18	18
Conservateur des bibliothèques	-	2	-	-
Bibliothécaire	-	1	-	-
Bibliothécaire Adjoint spécialisé	-	3	-	-
Magasinier	1	3	3	-
Total	1	9	3	0
Contrat à Durée Déterminée cat. A	4	5	4	1
Contrat à Durée Déterminée cat. B	4	1	1	-
Contrat à Durée Déterminée cat. C	3	8	4	1
Total	11	14	9	2
Contrat à Durée Indéterminée cat. A	3	1	-	1
Contrat à Durée Indéterminée cat. B	-	3	-	1
Contrat à Durée Indéterminée cat. C	1	-	1	1
Total	4	4	1	3

✓ Formations hygiène et sécurité

Il s'agit des formations non obligatoires inscrites dans l'axe 3 du plan de formation 2020 "Santé et sécurité au travail" :

- Prévention et gestion de l'agressivité et de la violence,
- Prévention des troubles musculo-squelettiques et du mal de dos,
- Reconnaître les souffrances au travail et accueillir les personnels en difficultés

	2017		2018		2019		2020	
	Femmes	Hommes	Femmes	Hommes	Femmes	Hommes	Femmes	Hommes
Nombre d'agents formés	22	12	13	5	10	2	0	0
Enseignants	0	0	2	0	1	1	0	0
<i>Titulaires</i>	0	0	2	0	1	1	0	0
<i>Contractuels</i>	0	0	0	0	0	0	0	0
BIATSS	22	12	11	5	9	1	0	0
<i>Titulaires</i>	19	8	10	5	6	1	0	0
<i>Contractuels</i>	3	4	1	0	3	0	0	0
Enseignants	0	0	2	0	1	1	0	0
Professeur des universités	-	-	-	-	-	-	-	-
Maître de conférences	-	-	1	-	1	-	-	-
PRAG	-	-	-	-	-	-	-	-
PRCE	-	-	1	-	-	1	-	-
Total	0	0	2	0	1	1	0	0
Professeur contractuel	-	-	-	-	-	-	-	-
PAST	-	-	-	-	-	-	-	-
ATER	-	-	-	-	-	-	-	-
Contractuel doctorant	-	-	-	-	-	-	-	-
Lecteur / Maître de langue	-	-	-	-	-	-	-	-
Total	0	0	0	0	0	0	0	0
BIATSS	22	12	11	5	9	1	0	0
Cadre Administratif	-	1	-	1	-	-	-	-
Attaché d'administration ENES	-	-	-	-	1	-	-	-
Secrétaire AENES	2	-	1	-	-	-	-	-
Adjoint administratif	3	-	2	-	1	-	-	-
Total	5	1	3	1	2	0	0	0
Ingénieur de Recherche	-	-	-	1	-	-	-	-
Ingénieur d'études	5	1	-	-	-	-	-	-
Assistant Ingénieur de recherche et de formation	1	2	1	-	-	-	-	-
Technicien de recherche et de formation	4	3	3	3	1	1	-	-
Adjoint technique	2	1	3	-	3	0	-	-
Total	12	7	7	4	4	1	0	0
Conservateur des bibliothèques	-	-	-	-	-	-	-	-
Bibliothécaire	-	-	-	-	-	-	-	-
Bibliothécaire Adjoint spécialisé	-	-	-	-	-	-	-	-
Magasinier	2	-	-	-	-	-	-	-
Total	2	0	0	0	0	0	0	0
Agents contractuels cat. A	-	1	-	-	1	-	-	-
Agents contractuels cat. B	-	3	-	-	-	-	-	-
Agents contractuels cat. C	3	-	1	-	2	-	-	-
Total	3	4	1	0	3	0	0	0
Agents contractuels	3	4	1	0	3	0	0	0

VI.3 - Action sociale

	Nombre			
	2017	2018	2019	2020
Action sociale				
Aide sociale				
Prestations interministérielles (nb de dossiers)				
Séjours enfants, CLSH	59	64	82	46
Allocations enfants handicapés	8	10	12	13
Actions spécifiques Rennes 2				
Aides aux vacances, séjours scolaires, études (nb de dossiers)	66	82	75	58
Remboursement partiel dans le cadre d'une activité sportive ou culturelle (nb de dossiers)	95	91	93	68
Passeports-loisirs d'une valeur de 100€ subventionnés 70€ (nb de passeports)	43	43	46	37
Restauration (nb de repas subventionnés) (prise en charge par repas de 2,57€ ou 2,12€ ou 0,97€)	13 465	10 075	9 251	2 928
Prise en charge des déplacements concours (nb de dossiers)	12	14	11	14
Secours financiers (nb d'aides accordées en commission)	9	13	9	4
Accord de principe de la commission pour prêts sociaux (nb de prêts)	2	-	1	-
Demandes de logements sociaux (nb de dossiers) (nb d'attributions)	29 10	- -	- -	- -
Convivialité				
Passeports-loisirs (valeur de 100€ subventionnés 30€) (nb de passeports)	9	14	17	9
Cartes Cezam (nb de cartes)	130	150	140	150
Atelier "découverte musicale" (nb de participants)	21	32	31	17
Fête de l'été (nb d'inscrits)	700	665	731	-
Après-midi récréatif de Noël (nb d'inscrits)	458	546	641	545
Sophrologie (nb d'inscrits)	48	10	20	-
Atelier "Bien être" (nb de participants)	6	19	67	37
Chœur des personnels (nb de participants)	19	16	15	-

	2017	2018	2019	2020
Action sociale	112 251	117 692	111 071	65 834
Aide sociale	83 457	81 274	74 061	52 159
Prestations interministérielles	25 109	19 108	28 265	25 578
Séjours enfants, CLSH	3 812	3 428	5 251	2 643
Allocations enfants handicapés	14 172	16 946	23 014	22 935
Actions spécifiques Rennes 2	58 348	62 166	45 797	26 581
Aides aux vacances, séjours scolaires, études	9 001	10 933	7 669	7 352
Remboursement partiel dans le cadre d'une activité sportive ou culturelle	6 701	6 414	6 461	4 745
Passeports-loisirs d'une valeur de 100€ subventionnés 70€	3 010	3 010	3 220	2 590
Restauration : repas subventionnés (prise en charge par repas de 2,57€ ou 2,12€ ou 0,97€)	32 316	24 016	22 653	7 498
Prise en charge des déplacements concours	1 874	2 166	1 478	1 896
Secours financiers	5 100	5 850	4 315	2 500
Convivialité	25 244	26 183	32 990	13 355
Passeports-loisirs (valeur de 100€ subventionnés 30€)	270	420	510	270
Cartes Cezam	1 794	1 965	1 876	2 010
Atelier "découverte musicale" (enfants des personnels)	912	823	834	1 020
Fête de l'été	12 493	14 995	13 500	-
Après-midi récréatif de Noël	9 246	9 334	10 544	8 175
Sophrologie	1 800	600	720	-
Atelier "Bien être"	650	2 987	4 320	1 880
Chœur des personnels	470	411	686	-
Subventions aux associations	3 550	10 234	4 020	320
Crèche parentale (150€ par enfant inscrit)	2 500	1 200	1 500	-
Association ACR2	4 630	5 990	-	-
Association Créaction R2 (anc. "Sport loisirs culture")	800	670	523	320
Association AR2	200	-	-	-

Délibération n° 8 -2022

6- Formation : calendrier campagne de sélection en master

Membres en exercice : 35

Votants : 29

Ne prend pas part au vote : 0
Abstentions : 2
Contre : 0
Pour : 27

La Présidente de l'Université Rennes 2



Christine RIVALAN GUÉGO

Document en annexe : calendrier campagne de candidatures Master 1 (modifié)

Le calendrier de campagne de sélection en master 1 est adopté

CALENDRIER CAMPAGNE DE CANDIDATURES MASTER 1 CAMPAGNE 2022

CFVU 21 janvier 2022

CA 28 janvier 2022

CANDIDATURES

- Date d'ouverture du dépôt des candidatures : 19 avril
- Date de fermeture du dépôt des candidatures : 13 mai

EXAMEN DES DOSSIERS ET TENUE DES ENTRETIENS

- Période d'examen des dossiers : 16 mai au 17 juin

DATE DE REPONSE AUX CANDIDATS

- Date limite de réponse aux candidats : 17 juin

=> Inscription administrative : à préciser (alignement sur le calendrier de fin de procédure qui sera proposée à l'échelle nationale)

=> Phase complémentaire : fin août pour les formations qui n'ont pas rempli leurs capacités (calendrier à préciser)

Délibération n° 9 - 2022
7 – Tarifications
7-1 : tarification CIREFE

Membres en exercice : 35

Votants : 29

Ne prend pas part au vote : 0
Abstention : 0
Contre : 0
Pour : 29

La Présidente de l'Université Rennes 2



Christine RIVALAN GUÉGO

Document en annexe : Tarifs CIREFE 2022/2023

Les tarifs du CIREFE, applicables à compter du 1^{er} avril 2022 sont approuvés à l'unanimité

Cours Semestriels :

Cours intensifs de français pour étrangers. 260 heures d'activités pendant 13 semaines.

	Tarif	Evolution
Inscription pour un semestre après révision du mode de perception des droits	980 € / semestre	+ 2,1%

- Pour les réinscriptions pour **le semestre suivant**, un acompte de 300€ est exigé **avant le 1^{er} décembre (S2) et le 1^{er} juin (S1 N+1)**. **Cet acompte ne peut être remboursé qu'en cas d'acceptation dans une autre formation pour la même période ou en cas de refus de prolongation de visa.**

- En cas d'annulation, au moins 60 jours avant le début de la formation, des frais de dossier d'un montant de 50€ seront retenus.

- En cas d'annulation dans les 60 jours précédant la formation, les frais seront remboursés sur présentation d'un refus de visa ou d'une attestation d'inscription dans une formation de l'enseignement supérieur, avec retenue de frais de dossier de 50€. Remboursement de 50% dans les autres cas.

- En cas d'annulation après le début des cours, remboursement partiel possible sur décision de la Direction du CIREFE. L'étudiant·e·s devra présenter un justificatif motivant sa demande. Aucune demande de remboursement ne sera étudiée après la fin de la deuxième semaine de cours.

- Trois exonérations des droits CIREFE maximum sont accordées chaque semestre sur décision de la Direction

- Une convention entre le CIREFE et le SRI établit annuellement la liste des conventions d'échange dispensant de droits d'inscription les étudiant·e·s participant à ces programmes.

- Remises pour les groupes sous convention : 10% de remise au-delà de 10 inscriptions.

Soutien Linguistique (tarifs au semestre) :

- a. Cours de soutien à destination des étudiants étrangers déjà inscrits dans un établissement d'enseignement supérieur rennais. 4 heures de cours par semaine pendant 11 semaines.

	Tarif	Evolution
Etudiants et personnels de l'université Rennes 2	150€	-
Etudiants et personnels des établissements membres du CMI Rennes ainsi que des organismes de recherche associés	180€	-
Extérieurs étudiants et non-étudiants	300€	-

- En cas d'annulation avant le début des cours, remboursement intégral des frais.

- En cas d'annulation, remboursement partiel possible (uniquement sur présentation d'un justificatif) à hauteur de 50% jusqu'à la fin de la deuxième semaine de cours.

- Les étudiants de Licence et de Master 1 de Rennes 2 peuvent choisir le cours d'écrit du Soutien linguistique comme UE de langue. Ils sont exonérés de frais d'inscription (frais pris en charge sur le budget du CIREFE).

- b. Cours de soutien à destination des étudiants étrangers déjà inscrits dans un établissement d'enseignement supérieur rennais. 2 heures de cours par semaine pendant 11 semaines. (étude d'opportunité en cours)

	Tarif
Etudiants et personnels de l'université Rennes 2	90€
Etudiants et personnels des établissements membres du CMI Rennes ainsi que des organismes de recherche associés	108€
Extérieurs étudiants et non-étudiants	180€

Cours d'été :

Stage comprenant des cours (20 heures en moyenne par semaine) ainsi qu'un important programme culturel.

	Tarif	Tarif si distanciel
Cours de langue et civilisation (3 semaines)	590€	450€
Cours de didactique du FLE (3 semaines)	690€	530€
Cours de didactique du FLE (2 semaines)	550€	420€
Cours de didactique du FLE (1 semaine)	300€	230€
Acompte non remboursable	90€	90€

- Remboursement en cas d'annulation pour un motif légitime et avec un justificatif : 50 % de la valeur payée hors acompte jusqu'au 3^e jour de formation, aucun remboursement à partir du 4^e jour. Aucun remboursement pour le cours de didactique.

- Remise pour les étudiant·e·s des cours semestriels : 10%

- Remises pour les groupes : 10% de remise au-delà de 10 inscriptions.

Université d'été :

Pré-programme universitaire intensif avec des cours de langue (20 heures par semaine) et un important programme culturel (sorties, excursions, ...).

	Tarif pour 1 excursion/quinzaine	Tarif pour 2 excursions/quinzaine	Tarif si distanciel
Cours de langue et civilisation (4 semaines)	980 €	1050€	750€
Cours de langue et civilisation (2 semaines)	580 €	620€	450€
Acompte non remboursable	90€	90€	90€

- Remboursement en cas d'annulation pour un motif légitime et avec un justificatif :

- au moins 60 jours avant le début de la formation, remboursement intégral (hors acompte)

- au moins 30 jours avant le début de la formation, remboursement de 50 %

- aucun remboursement dans les trente jours précédant la formation.

- Remise pour les étudiant·e·s des cours semestriels : 10%

- Remises pour les groupes : 10% de remise au-delà de 10 inscriptions.

Services et programmes sur mesure :

- Accueil gare ou aéroport de Rennes et accompagnement sur le lieu d'hébergement : 60€

- Programme sur mesure (groupe de 15 personnes maximum, hors activités culturelles) : **90€/heure de cours (+50%)**, 30€/heure de tutorat + coordination pédagogique (cf. infra)

- Coordination pédagogique : **180€/heure de décharge**, soit **450€** pour les groupes <10 étudiant·e·s, **900€** au-delà de 10 étudiant·e·s **(+20%)**

- Hébergement en famille d'accueil, pension semi-complète : 30€/nuitée

- Autre hébergement à la demande (CROUS et autres prestataires privés), tarif sur devis +10% de frais de gestion

Etudiants en exil :

Des exonérations des droits d'inscription peuvent être accordées après examen en commission ad hoc pour des étudiant·e·s en exil **en DU Passerelle, avec une capacité d'accueil équivalente à 10% des inscrit·e·s en Cours Semestriels** et dans le respect du calendrier d'inscription défini par un document annuel de cadrage validé séparément en CA.

Délibération n° 10 - 2022

7 – Tarifications

7-2 : Archives de la critique d'Art

Membres en exercice : 35

Votants : 29

Ne prend pas part au vote : 0

Abstention : 0

Contre : 0

Pour : 29

La Présidente de l'Université Rennes 2

UNIVERSITE RENNES 2
Place du Recteur Henri Le Moal
CS 24 307
35043 RENNES cedex



Christine RIVALAN GUÉGO

Document en annexe :

Tarifs des Archives de la critique d'Art à compter du 29 janvier 2022

Les tarifs des Archives de la critique d'Art, applicables à compter du 29 janvier 2022 sont approuvés à l'unanimité

Consultation et services des Archives de la critique d'art

Tarifs à compter du 29 janvier 2022

validés par le conseil d'administration plénier de l'Université Rennes 2 du 28/01/2022

Tarifs révisés le 25 janvier 2022

1) REPRODUCTION					OBSERVATIONS
PHOTOCOPIE ET NUMÉRISATION (sur place par le chercheur)	Prix unitaire TTC	Prix unitaire HT	TVA		
Format A4 en n & b	0,20 €	0,17 €	20,00 %		Tarif inchangé
Format A3 en n & b	0,25 €	0,21 €	20,00 %		Tarif inchangé
Format A4 en couleur	0,50 €	0,42 €	20,00 %		Tarif inchangé
Format A3 en couleur	1,00 €	0,83 €	20,00 %		Tarif inchangé
COMMANDE NUMÉRIQUE À USAGE SCIENTIFIQUE (réalisé par les ACA)	Prix unitaire TTC	Prix unitaire HT	TVA		
Photocopie n & b ou copie numérique d'un feuillet (format ≤ A3)	0,50 €	0,42 €	0,20 €		Tarif inchangé
Photocopie n & b ou copie numérique d'une photographie (format ≤ au A3)	1,00 €	0,83 €	0,20 €		Tarif inchangé
FORMAT ÉDITION	Prix unitaire TTC	Prix unitaire HT	TVA		
Publication scientifique ou périodique (tarif par image. Négociable à partir de 20 images)	15,00 €	12,50 €	20,00 %		Tarif inchangé
Autres publications et catalogue d'exposition (tarif par image de 1 à 9)	50,00 €	41,67 €	20,00 %		Tarif inchangé
Autres publications et catalogue d'exposition (tarif par image à partir de la 10ème image)	25,00 €	20,83 €	20,00 %		Tarif inchangé
2) RECHERCHES À DISTANCE POUR LES INSTITUTIONS					Sur le principe des recherches à distance proposées par l'INHA, celles-ci ne seront désormais facturées qu'aux institutions et seront gratuites pour les particuliers
RECHERCHE PAR LES ACA/ VACATAIRES	Prix unitaire TTC	Prix unitaire HT	TVA		
Recherche courte inférieure à 1h00 (tarif horaire)	15,00 €	12,50 €	20,00 %		Tarif inchangé
Recherche longue inférieure à 5h (tarif horaire)	20,00 €	16,67 €	20,00 %		Tarif inchangé
Recherche au-delà de 5h pouvant être effectuée par un chercheur-relais / vacataire niveau technicien de recherche (tarif horaire)	25,00 €	20,83 €	20,00 %		Tarif inchangé
3) SERVICE DES EXPOSITIONS					
FRAIS DE DOSSIER	Prix unitaire TTC	Prix unitaire HT	TVA		
Forfait frais techniques	50,00 €	41,67 €	20,00 %		Tarif inchangé
COPIE DE SÉCURITÉ	Prix unitaire TTC	Prix unitaire HT	TVA		
Copie numérique d'une feuille ou d'une photographie en 300 dpi, par les ACA	2,00 €	1,67 €	20,00 %		Tarif inchangé
Scan photogravure par le prestataire extérieur	Sur devis				Tarif inchangé
REPRODUCTION DE DOCUMENTS DE TRAVAIL PAR LES ACA	Prix unitaire TTC	Prix unitaire HT	TVA		
Scans format jpg 72 dpi	1,00 €	0,83 €	20,00 %		Tarif inchangé
Photocopies A4 en n & b	0,20 €	0,17 €	20,00 %		Tarif inchangé
Photocopies A3 en n & b	0,25 €	0,21 €	20,00 %		Tarif inchangé
REPRODUCTION DE DOCUMENTS POUR L'EXPOSITION	Prix unitaire TTC	Prix unitaire HT	TVA		
Scans réalisés par les ACA en 300 dpi	10,00 €	8,33 €	20,00 %		Tarif inchangé
Scan photogravure par le prestataire extérieur	Sur devis				Tarif inchangé
4) ACCUEIL DE GROUPES					
ATELIER RECHERCHE ET FORMATION	Prix unitaire TTC	Prix unitaire HT	TVA		
Présentation outils et ressources documentaires (1 journée - 10 étudiants max)	150,00 €	125,00 €	20,00 %		Tarif inchangé
Présentation outils et ressources documentaires (1 journée - 15 étudiants max)	200,00 €	160,00 €	20,00 %		Tarif inchangé
Présentation outils et ressources documentaires (1 journée - 20 étudiants max)	250,00 €	200,00 €	20,00 %		Tarif inchangé
Présentation outils et ressources archivistiques (forfait par projet - 15 étudiants max)	400,00 €	333,33 €	20,00 %		Tarif inchangé

5) REVUE "CRITIQUE D'ART"						
PRIX DE VENTE	Prix unitaire TTC	Prix unitaire HT	TVA			
Numéro à l'unité (n°1 à n°39)	3 €	2,84 €	5,50 %			Tarif inchangé
Numéro à l'unité (n°40 à n°57)	16 €	15,17 €	5,50 %			Tarif inchangé
Numéro à l'unité (à partir du n°58)	18 €	17,06 €	5,50 %			Un prix de vente unitaire à 18€ TTC permettrait d'être à l'équilibre des dépenses engagées pour la production de la revue, dont les coûts de fabrication et d'acheminement ont augmenté ces deux dernières années
Vente de la série (n°1-n°39)	100 €	94,79 €	5,50 %			Tarif inchangé
FRAIS DE PORT FORFAITAIRES						
France métropolitaine (envoi d'une revue)	6,00 €					Alignement sur les tarifs 2022 de La Poste : 6€ pour un envoi en lettre verte compris entre 251 g et 500 g.
France métropolitaine (envoi de plus d'une revue)	7,50 €					Alignement sur les tarifs 2022 de La Poste : 7,50€ pour un envoi en lettre verte compris entre 501 g et 1kg
Autres pays	12,20 €					Alignement sur les tarifs 2022 de La Poste : 12,20€ pour un envoi en lettre prioritaire internationale compris entre 251 g et 500 g
ABONNEMENT INDIVIDUEL						
	Prix unitaire TTC	Prix unitaire HT	TVA			
France métropolitaine	36 €	34,12 €	5,50 %			Alignement sur l'augmentation du prix de vente unitaire. L'abonnement comprend l'envoi de 2 numéros de la revue sans frais de port et un accès aux ressources en ligne des ACA
Union européenne, DROM-COM, Europe hors Union européenne	42 €	39,81 €	5,50 %			Alignement sur l'augmentation du prix de vente unitaire
Autres pays	51 €	51,00 €	0,00 %			Alignement sur l'augmentation du prix de vente unitaire
Abonnement de soutien	60 €	56,87 €	5,50 %			Alignement sur l'augmentation du prix de vente unitaire
ABONNEMENT INSTITUTIONNEL (bibliothèques, universités, instituts...)						
	Prix unitaire TTC	Prix unitaire HT	TVA			
France métropolitaine	46 €	43,60 €	5,50 %			Alignement sur l'augmentation du prix de vente unitaire
Union européenne, DROM-COM, Europe hors Union européenne	52 €	49,29 €	5,50 %			Alignement sur l'augmentation du prix de vente unitaire
Autres pays	61 €	61,00 €	0,00 %			Alignement sur l'augmentation du prix de vente unitaire
ADHÉSION						
	Prix unitaire TTC	Prix unitaire HT	TVA			
Editeurs/Diffuseurs (- de 5 ouvrages par an)	115 €	109,00 €	5,50 %			Alignement sur l'augmentation du prix de vente unitaire
Editeurs/Diffuseurs (+ de 5 ouvrages par an)	224 €	212,32 €	5,50 %			Tarif inchangé car concerne peu de structures
Ecoles, centres de documentation, galeries	115 €	109,00 €	5,50 %			Alignement sur l'augmentation du prix de vente unitaire
Libraires	90 €	85,31 €	5,50 %			Alignement sur l'augmentation du prix de vente unitaire
ÉDITIONS DE TÊTE						
	Tarif public TTC	Tarif public HT	Tarif abonné TTC	Tarif abonné HT	TVA	
Jacques Villeglé	150,00 €	125,00 €			20 %	Tarif inchangé
Yto Barrada	70,00 €	58,33 €			20 %	Tarif inchangé
Elisabeth Ballet	300,00 €	250,00 €	170,00 €	141,67	20 %	Tarif inchangé
ENCART PUBLICITAIRE						
	Prix unitaire TTC	Prix unitaire HT	TVA			
1 page	400,00 €	333,33 €	20 %			Tarif inchangé
1/2 page	200,00 €	166,67 €	20 %			Tarif inchangé

Délibération n° 11-2022

10- Subventions

10-1 : Subvention à l'association au clair de la lune

10-1- a : année 2020

Partie versante	Organisme bénéficiaire	Montant souhaitée de la subvention	Observations (détail du projet)
Code R920S6	Association : crèche parentale « Au clair de la lune »	750 €	Subvention annuelle de 150 € pour chaque enfant d'agent de l'université inscrit à la crèche sur 2020 : 5 enfants soit 750 €

Membres en exercice : 35

Votants : 26

Ne prend pas part au vote : 0

Abstention : 0

Contre : 0

Pour : 26



La Présidente de l'Université Rennes 2



Christine RIVALAN GUÉGO

La subvention d'un montant de 750 € à l'association crèche parentale « au clair de la lune » est octroyée à l'unanimité

**DÉLIBÉRATION DU CONSEIL D'ADMINISTRATION
DE L'UNIVERSITÉ RENNES 2
Séance du 28 janvier 2022**

Vu la délibération n° 11- 2022 du Conseil d'Administration du
28 janvier 2022

LA PRÉSIDENTE DE L'UNIVERSITE RENNES 2

DÉCIDE

Imputation budgétaire :

R920S6

Objet

Subvention d'un montant de 750 € à l'association crèche parentale « au clair de la lune »

Rennes, le 31 janvier 2022

**La Présidente de
l'Université Rennes 2**



Christine Rivalan Guégo
Christine RIVALAN GUÉGO

Délibération n° 12-2022

10- Subventions

10-1 : Subvention à l'association au clair de la lune

10-1- b : année 2021

Partie versante	Organisme bénéficiaire	Montant souhaitée de la subvention	Observations (détail du projet)
Code R920S6	Association : crèche parentale « Au clair de la lune »	1 200 €	Subvention annuelle de 150 € pour chaque enfant d'agent de l'université inscrit à la crèche sur 2020 : 8 enfants soit 1 200 €

Membres en exercice : 35

Votants : 26

Ne prend pas part au vote : 0

Abstention : 0

Contre : 0

Pour : 26

La Présidente de l'Université Rennes 2



Christine RIVALAN GUÉGO



La subvention d'un montant de 1 200 € à l'association crèche parentale « au clair de la lune » est octroyée à l'unanimité

**DÉLIBÉRATION DU CONSEIL D'ADMINISTRATION
DE L'UNIVERSITÉ RENNES 2
Séance du 28 janvier 2022**

Vu la délibération n° 12- 2022 du Conseil d'Administration du
28 janvier 2022

LA PRÉSIDENTE DE L'UNIVERSITE RENNES 2

DÉCIDE

Imputation budgétaire :

R920S6

Objet

Subvention d'un montant de 1 200 € à l'association crèche parentale « au clair de la lune »

Rennes, le 31 janvier 2022

**La Présidente de
l'Université Rennes 2**



Christine Rivalan Guégo
Christine RIVALAN GUÉGO

Délibération n° 13-2022

10- Subventions

10-2 : Subvention à l'association NICOMAUQUE

Partie versante	Organisme bénéficiaire	Montant souhaitée de la subvention	Observations (détail du projet)
Université Rennes 2 pour le pôle doctoral de Rennes	Association Nicomaque (association de doctorants)	2 000 €	Subvention pour le financement pour le Forum Docteurs Entreprises du 21 avril 2022

Membres en exercice : 35
Votants : 26
Ne prend pas part au vote : 0
Abstention : 0
Contre : 0
Pour : 26

La Présidente de l'Université Rennes 2



Christine RIVALAN GUÉGO



La subvention d'un montant de 2 000 € à l'association Nicomaque est octroyée à l'unanimité

**DÉLIBÉRATION DU CONSEIL D'ADMINISTRATION
DE L'UNIVERSITÉ RENNES 2
Séance du 28 janvier 2022**

**Vu la délibération n° 13- 2022 du Conseil d'Administration du
28 janvier 2022**

LA PRÉSIDENTE DE L'UNIVERSITE RENNES 2

DÉCIDE

Imputation budgétaire :

Université Rennes 2 pour le pôle doctoral de Rennes

Objet

Subvention d'un montant de 2 000 € à l'association Nicomaque

Rennes, le 31 janvier 2022

**La Présidente de
l'Université Rennes 2**

UNIVERSITE RENNES 2
Place du Recteur Henri Le Moal
CS 24 307
35043 RENNES cedex



Christine RIVALAN GUÉGO

Délibération n° 14- 2022

11 – Questions diverses

11 – 1 : motion relative à la situation des migrant.e.s réfugié.e.s à l'Université Rennes 2

Membres en exercice : 35

Votants : 26

Ne prend pas part au vote : 0

Abstention : 0

Contre : 0

Pour : 26

La Présidente de l'Université Rennes 2



Christine RIVALAN GUÉGO

Document en annexe :

Motion relative à la situation des migrants à l'Université Rennes 2

La motion relative à la situation des migrant.e.s à l'Université Rennes 2 est adoptée à l'unanimité

Le Conseil d'administration de l'université Rennes 2, réuni dans sa séance plénière du 28 janvier 2022, dénonce le désengagement des autorités préfectorales et administratives vis à vis de la situation de la population des migrants - hommes, femmes et enfants – réfugiés dans les locaux de l'Université dans des conditions humaines et logistiques déplorables.

Nous, membres du conseil d'administration de l'Université Rennes 2, interpellons Monsieur le Préfet, ainsi que les autorités administratives concernées pour faire valoir ce qui est de leur devoir pour une meilleure installation de cette population.

L'hébergement d'urgence est une compétence de l'état, et ne pourrait en aucun cas incomber de manière pérenne à une université.

Délibération n° 15- 2022

11 – Questions diverses

11 – 2 : motion relative au projet de suppression de la procédure nationale d'avancement de grade des enseignant.e.s chercheur.e.s opérée jusqu'à présent par les sections du Conseil National des Universités

Membres en exercice : 35

Votants : 24

La Présidente de l'Université Rennes 2

Ne prend pas part au vote : 2

Abstention : 1

Contre : 0

Pour : 21



Christine Rivalan Guégo
Christine RIVALAN GUÉGO

Document en annexe :

Motion relative au projet de suppression de la procédure nationale d'avancement de grade des enseignant.e.s chercheur.e.s

La motion relative au projet de suppression de la procédure nationale d'avancement de grade des enseignant.e.s chercheur.e.s opérée jusqu'à présent par les sections du Conseil National des Universités est adoptée



Motion CNU – Procédure nationale d’avancement de grade

« Le conseil d’administration de l’Université Rennes 2, réuni le 27 janvier 2022, s’oppose au projet de suppression de la procédure nationale d’avancement de grade des enseignants-chercheurs opérée jusqu’à présent par les sections du Conseil National des Universités.

Une telle mesure conduirait à une attribution exclusivement locale des avancements de grade et toucherait directement les 450 enseignants-chercheurs de notre Université. Cela compromettrait l’intégrité, la diversité et la qualité du travail universitaire, et mettrait fin à l’impartialité et la collégialité dans l’appréciation des dossiers, garanties aujourd’hui par les procédures d’élection transparentes et nationales des sections du CNU.

Le conseil d’administration de l’Université Rennes 2 soutient l’initiative de la CP-CNU sur cette question et demande à Madame la Ministre de l’enseignement supérieur de s’engager à maintenir l’équilibre entre la voie locale et la voie nationale dans la gestion des carrières académiques, et dans l’immédiat de renoncer à ce projet de réforme et de maintenir le contingentement national. »