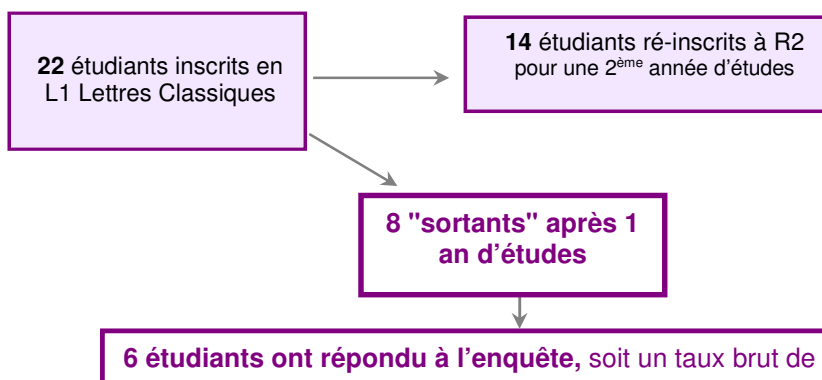


APRES 1 AN A L'UNIVERSITE (2015-2016) ...

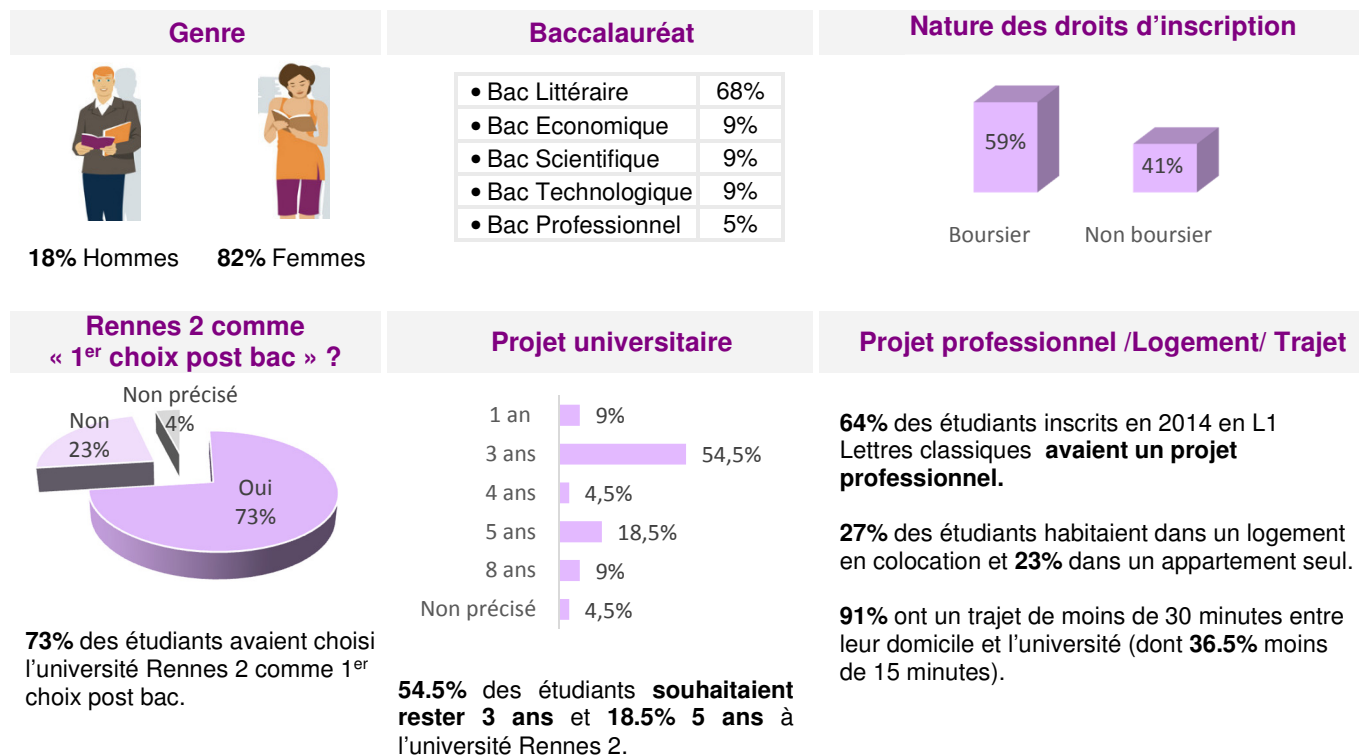
LETTRES CLASSIQUES

Cohorte 2014

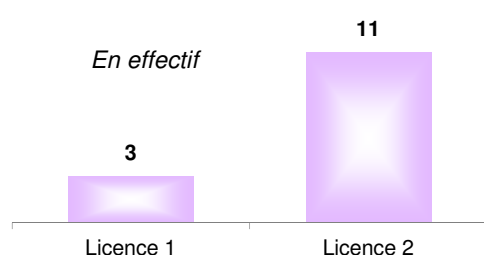
2015/2016 1 an plus tard



L'entrée en Licence 1 Lettres classiques en 2014 (n = 22)



Ceux qui restent à Rennes 2 après 1 an (en 2015-2016)... (n = 14)


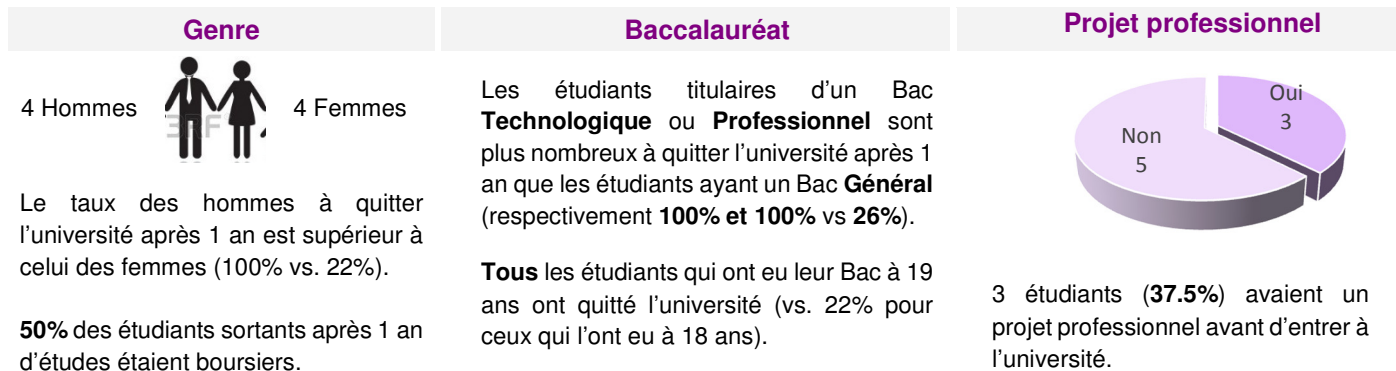


Parmi les 14 étudiants réinscrits à Rennes 2 pour une 2^{ème} année d'études:

- **11 étudiants (79%)** se sont inscrits en **Licence 2** en : *Lettres Classiques (9)*, *Géographie (1)* et *Histoire de l'Art (1)*
- **3 étudiants (21%)** se réinscrivent en **Licence 1** : *Lettres classiques (2)* et *Sociologie (1)*.

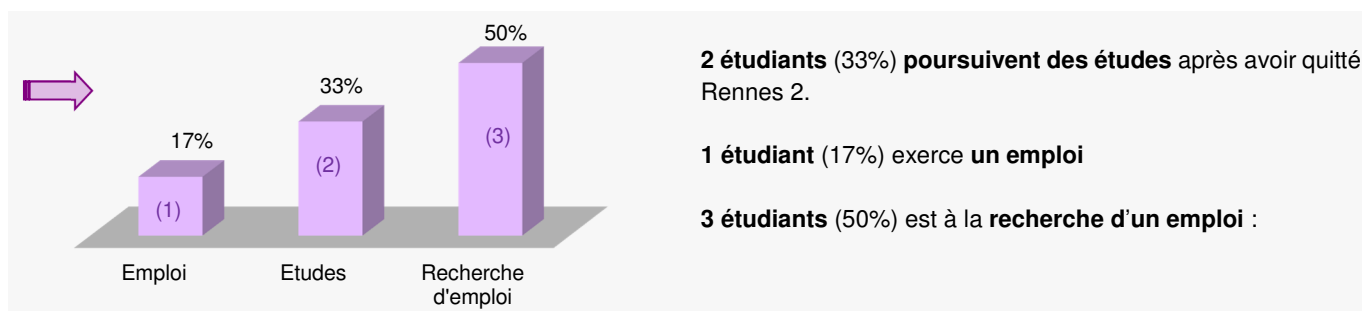
... Ceux qui partent de Rennes 2 après 1 an (n = 8, 6 répondants)

Parmi les 8 « sortants » :



Parmi les 6 répondants :

Situation 6 mois après leur départ



Emploi

1 étudiant (17%) a un emploi.

L'étudiant occupe un poste « d'employé » à temps plein. Il occupe un emploi temporaire (vacataire).

L'étudiant travaille dans le secteur public. Il a un poste en Bretagne en Ille et vilaine.

L'étudiant estime que son poste est un emploi de transition car il souhaite reprendre une formation en Droit. Il pense que son poste n'est pas du tout en adéquation avec sa formation universitaire.

La recherche d'emploi

3 étudiants (50%) sont à la recherche d'un emploi.

Leur recherche s'effectue principalement dans la région ou les départements limitrophes.

Les 3 étudiants ont occupé un emploi depuis l'arrêt des études.

Les 3 étudiants ont l'intention de reprendre une formation :

- *BTS radiologie ou DUT carrières sociales*
- *L1 Anglais*
- *Formation non précisée*

Les poursuites d'études

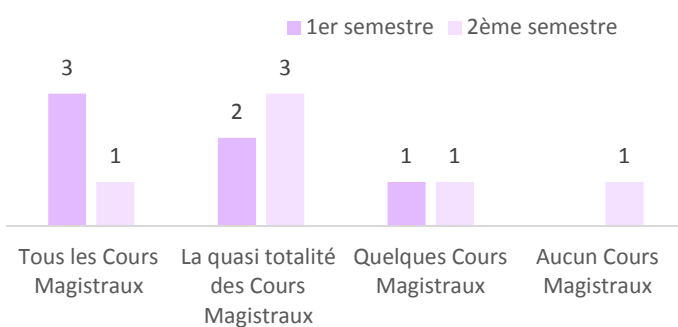


Licence 1 (1) - *Sciences appliquées à l'écologie et à la société (1)*

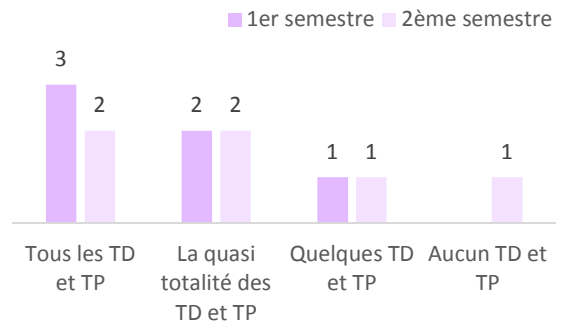
BTS (1) - *Design Graphique (1)*

Regard des étudiants sortants sur leur formation de Licence 1

Présence en cours durant l'année

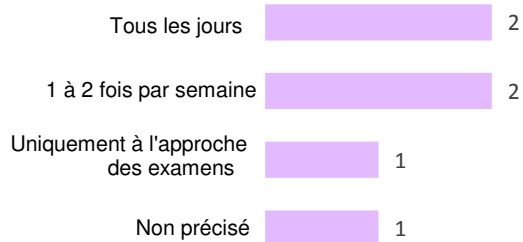


Au 1^{er} semestre, 5 étudiants (83%) assistent à la quasi-totalité voire à tous les cours. Ce taux baisse au 2^{ème} semestre avec 4 étudiants (67%).



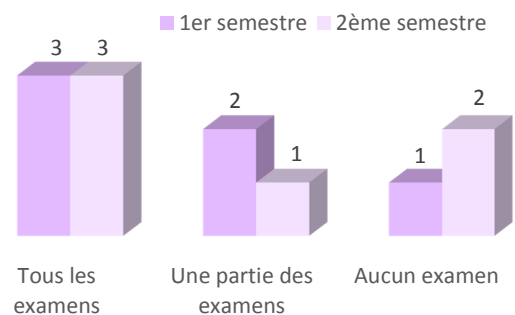
La présence à la quasi-totalité ou à tous les TD et TP est plus forte au 1^{er} semestre avec 5 étudiants (83%) qu'au 2^{ème} semestre (4 étudiants soit 67%).

Fréquence de travail personnel



2 étudiants (33%) travaillent tous les jours et 2 étudiants (33%) 1 à 2 fois par semaine.

Présence aux examens

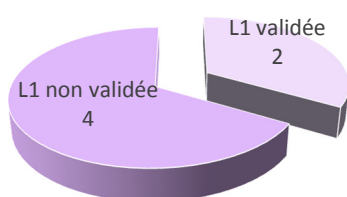


3 étudiants passent l'ensemble des examens du 1^{er} semestre (vs. 3 pour le 2^{ème} semestre).

Les principales raisons des étudiants à ne pas être allés aux examens sont :

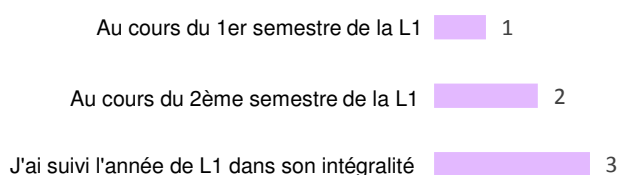
- l'abandon des études
- privilégier les matières dans lesquelles l'étudiant se sentait à l'aise.

Résultats de la 1^{ère} année de Licence



67% des étudiants n'ont pas validé leur 1^{ère} année de Licence.

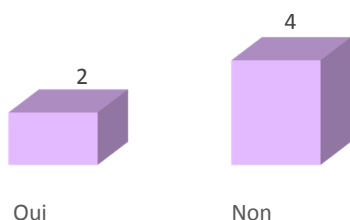
Moment de l'interruption des études



3 étudiants (50%) ont suivi l'ensemble des cours de la 1^{ère} année de Licence.

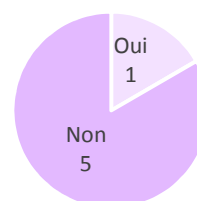
Les 6 étudiants ont pris seul la décision de quitter l'université.

Activités professionnelle



2 étudiants (33%) ont eu une activité professionnelle en parallèle de leurs études.

Mobilité



1 étudiant a réalisé un voyage à l'étranger durant sa 1^{ère} année de Licence hors du cadre de ses études.

Raisons de l'arrêt des études*



3 étudiants ont quitté l'université Rennes 2 suite à la formation de L1 (contenu des cours, niveau de formation...) et 3 autres étudiants suite à un changement d'orientation.

*Plusieurs réponses possibles

Bilan de l'année *



*Plusieurs réponses possibles