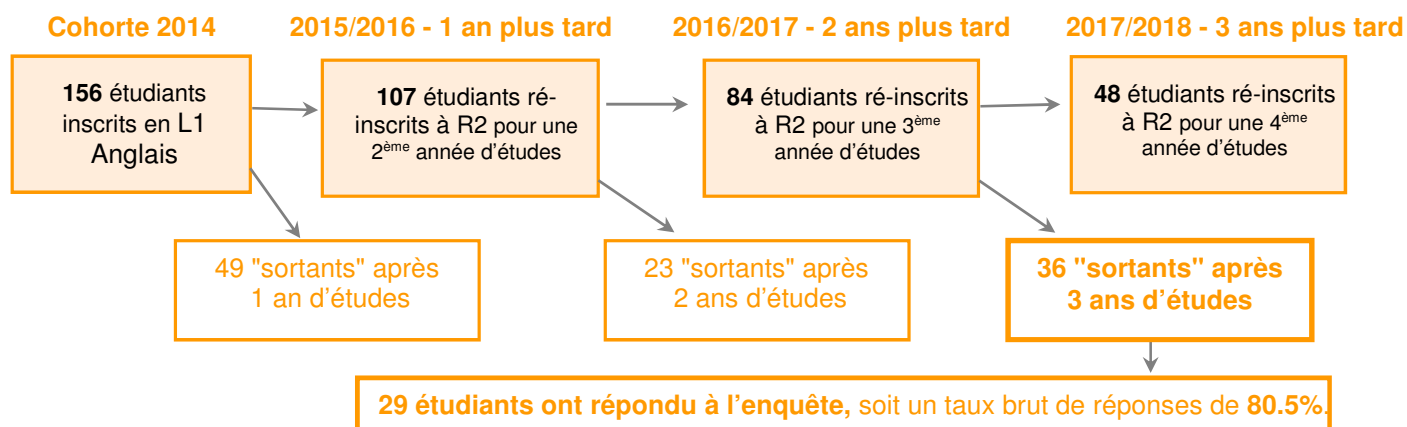

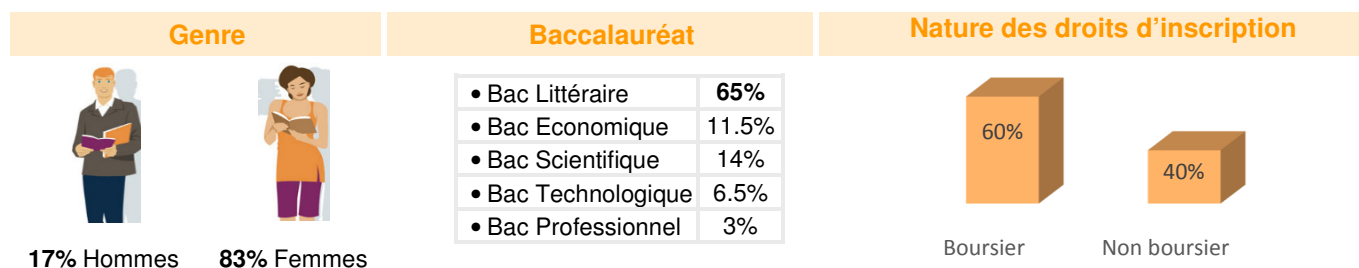


APRES 3 ANS A L'UNIVERSITE (2014-2017) ...

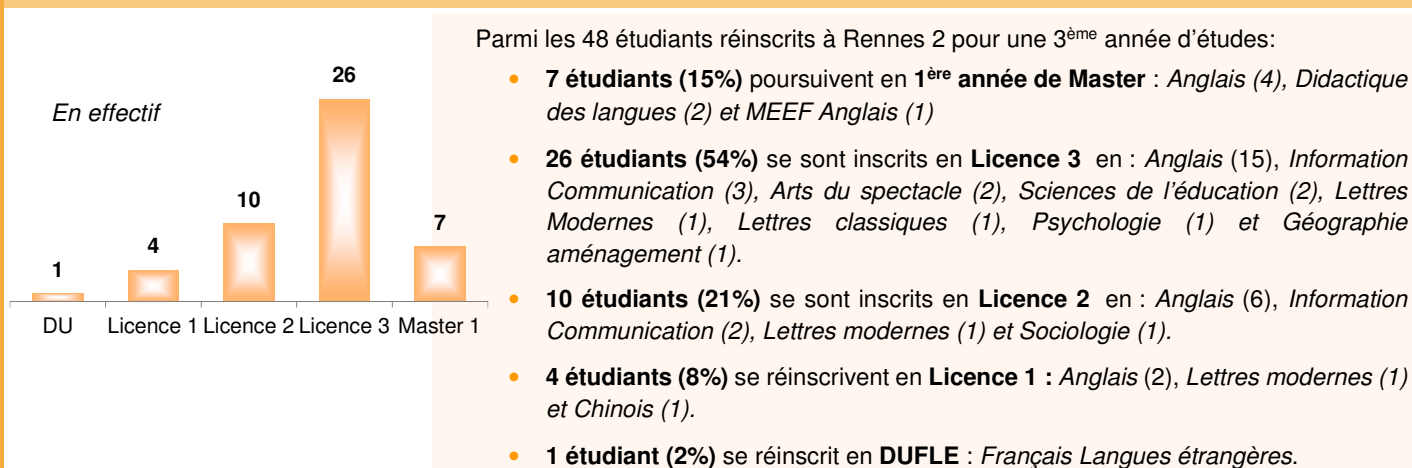
ANGLAIS



L'entrée en Licence 1 Anglais en 2014 (n = 156)

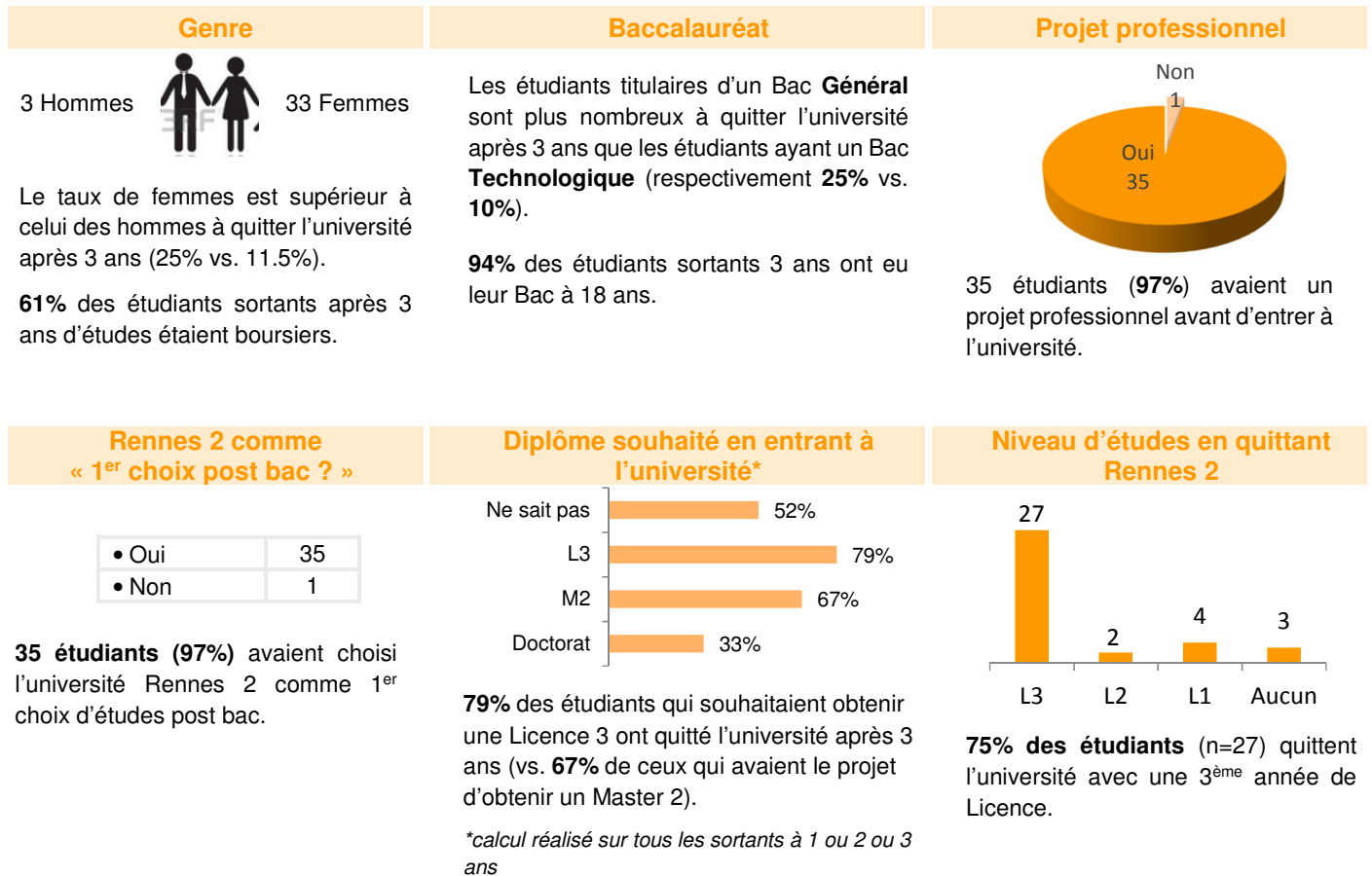


Ceux qui restent à Rennes 2 après 3 ans (en 2017-2018)... (n =48)




... Ceux qui partent de Rennes 2 après 3 ans (n = 36, 29 répondants)

Parmi les 36 « sortants » :



Parmi les 29 répondants :

Situation 6 mois après leur départ (au 1^{er} janvier 2018)



L'emploi

17 étudiants (59%) exercent un **emploi**.

10 ont un statut d'employé et 1 d'ouvrier. 4 étudiants travaillent à temps plein et 8 ont un emploi stable.

Les postes occupés sont Assistant linguistique (11), vendeur (2), manager en restauration rapide, agent de production, animateur en centre de loisirs, garde d'enfants à domicile.

7 étudiants estiment que leur emploi est un emploi de transition et 7 pensent que leur poste n'est pas du tout en adéquation avec sa formation universitaire.

Autre situation

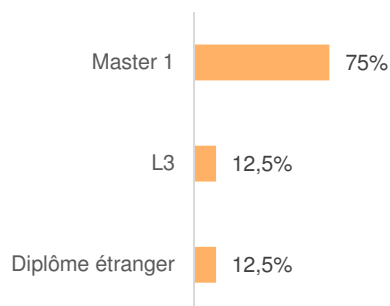
3 étudiants (10%) sont dans une autre situation.

1 étudiant est fille au pair à l'étranger.

Un autre étudiant fait un service volontaire européen.

Le dernier étudiant passe une année à l'étranger avant de s'inscrire en Master.

Les poursuites d'études (n=8)



Master1 (6)

- MEEF 1^{er} degré professeur des écoles (4)
- Traduction audiovisuel (TAV) (1)
- Direction de projet ou établissements culturels (1)

Licence 3 (1)

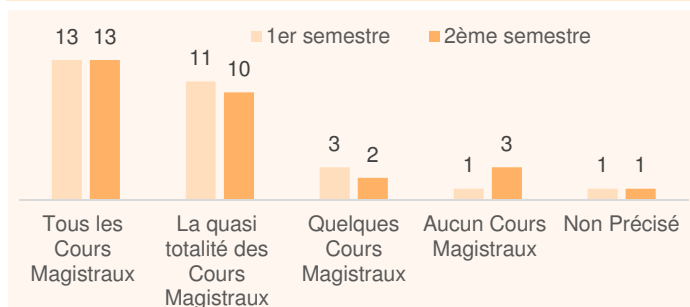
- Géographie (1)

Diplôme étranger (1)

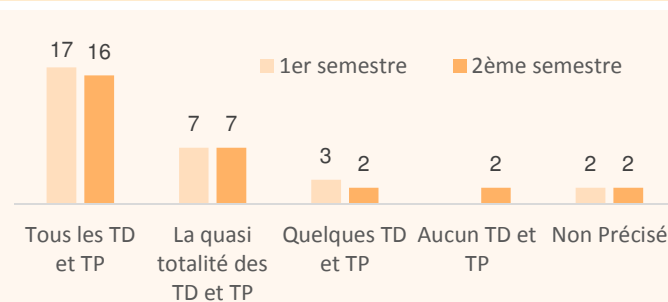
- Korean Language Program en Corée du Sud (1)

Regard des étudiants sortants sur leur formation (n=29)

Présence en cours durant l'année

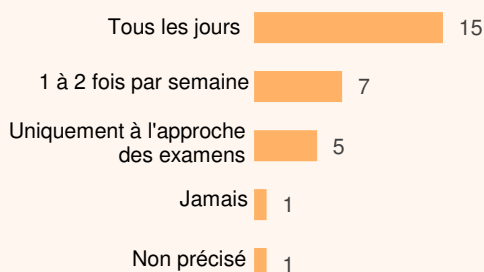


Au 1^{er} semestre, 24 étudiants (83%) assistent à la quasi-totalité voire à tous les cours. Ce taux est stable au 2^{ème} semestre avec 23 étudiants (79%).



La présence à tous les TD et TP est forte au 1^{er} et au 2^{ème} semestre (respectivement 58% et 55%).


Fréquence de travail personnel



15 étudiants (52%) travaillent tous les jours et 7 étudiants (24%) 1 à 2 fois par semaine.

5 étudiants (17%) déclare ne travailler qu'à l'approche des examens.

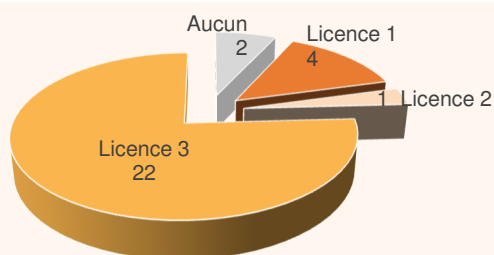
Présence aux examens



27 étudiants passent l'ensemble des examens du 1^{er} et du 2^{ème} semestre (93%).

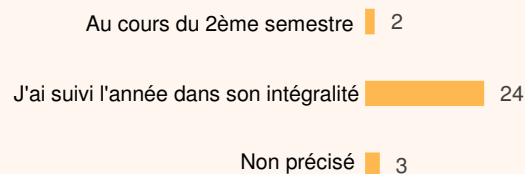
La principale raison des quelques étudiants à ne pas être allés aux examens est l'abandon des études.

Niveau de diplôme le plus élevé



22 étudiants (76%) quittent l'université en ayant validé une 3^{ème} année d'études.

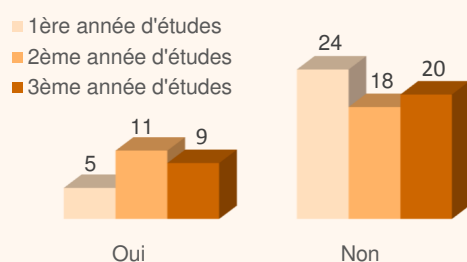
Moment de l'interruption des études



24 étudiants (83%) ont suivi l'ensemble des cours de leur 3^{ème} année d'études.

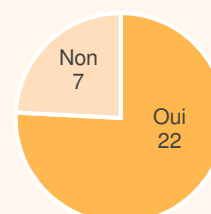
20 étudiants ont pris seul la décision de quitter l'université.

Activités professionnelles



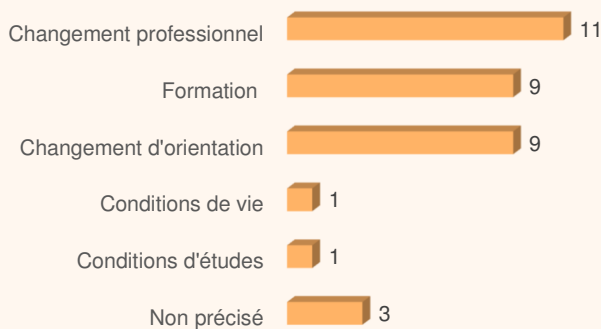
9 étudiants (31%) ont eu une activité professionnelle en parallèle de leurs études lors de leur 3^{ème} année d'études. 8 d'entre eux ont eu un emploi de plus de 6 mois.

Mobilité



22 étudiants ont réalisé un voyage à l'étranger depuis l'obtention du Bac dont 7 dans le cadre de leurs études.

Raisons de l'arrêt des études*



11 étudiants ont quitté l'université Rennes 2 suite à un changement professionnel et 9 à cause de la formation (contenu des cours, niveau de formation...) ou d'un changement d'orientation.

* Plusieurs réponses possibles

Bilan de l'année

