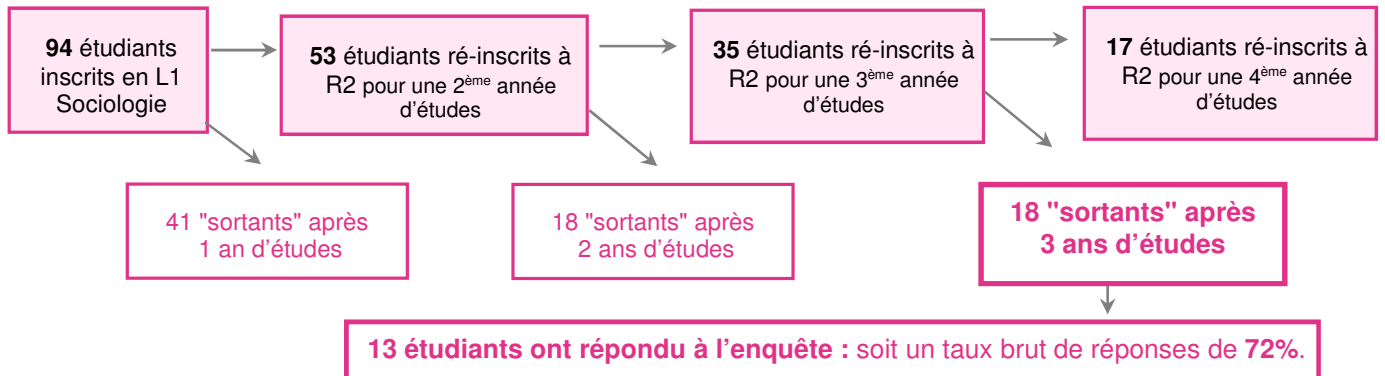


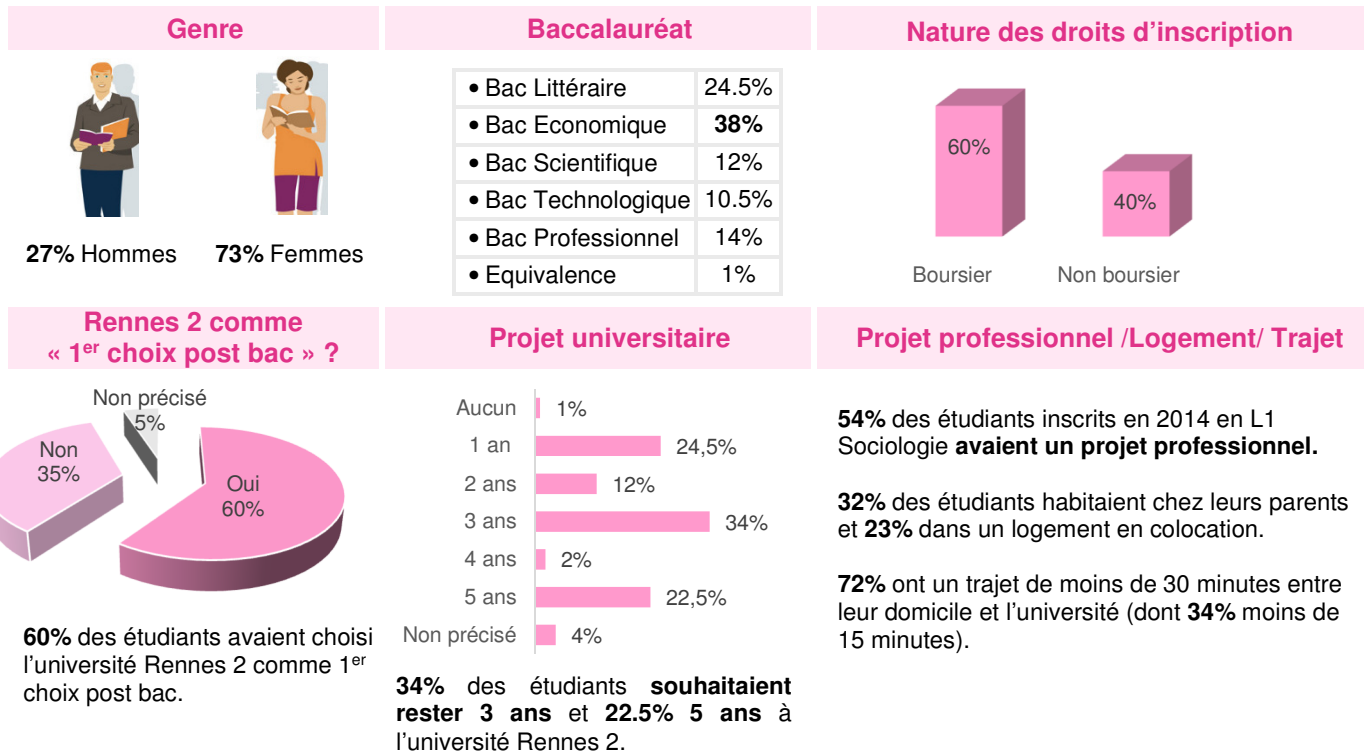
# APRES 3 ANS A L'UNIVERSITE (2014-2017) ...

# SOCIOLOGIE

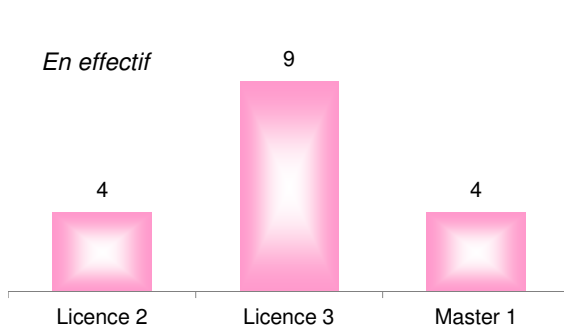
Cohorte 2014    2015/2016 - 1 an plus tard    2016/2017 - 2 ans plus tard    2017/2018 - 3 ans plus tard



## L'entrée en Licence 1 Sociologie en 2014 (n = 94)



## Ceux qui restent à Rennes 2 après 3 ans (en 2016-2017)... (n =17)


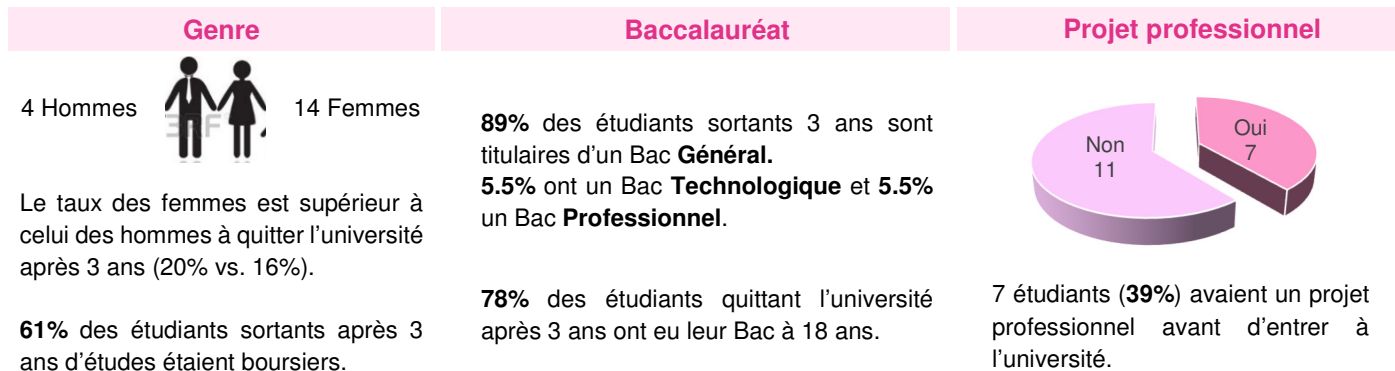


Parmi les 17 étudiants réinscrits à Rennes 2 pour une 4<sup>ème</sup> année d'études:

- **4 étudiants (23.5%)** se sont inscrits en **Master 1** : Sociologie (1), Intervention et développement social (1), Histoire (1) et MEEF Conseiller principal d'éducation (1).
- **9 étudiants (53%)** se sont inscrits en **Licence 3** : Sociologie (4), Sciences de l'éducation (1), Histoire (1), Information et communication (1), Lettres modernes (1) et Environnement (1).
- **4 étudiants (23.5%)** s'inscrivent en **Licence 2** : Sociologie (2) et Psychologie (2).

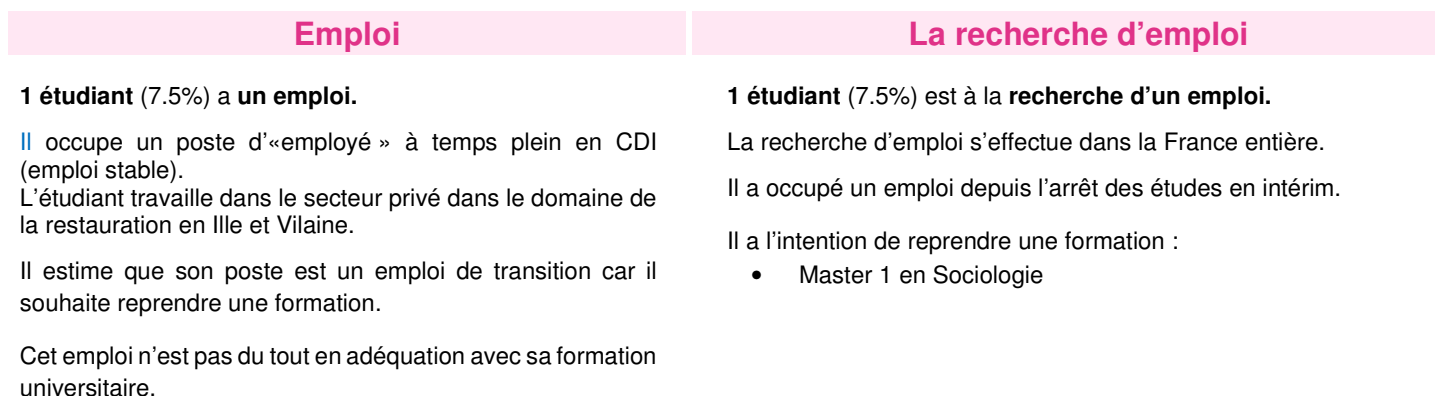
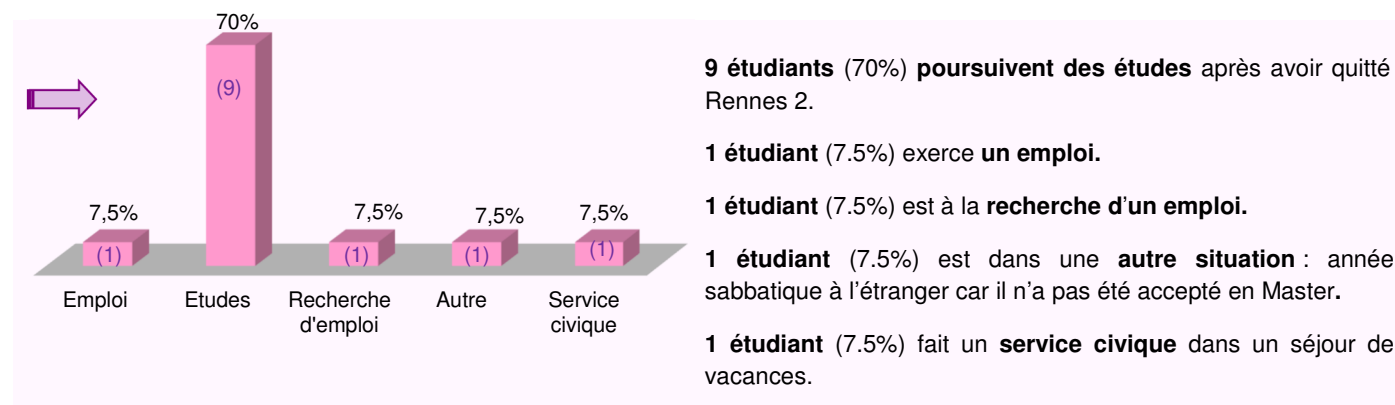
## ... Ceux qui partent de Rennes 2 après 3 ans (n = 18, 13 répondants)

### Parmi les 18 « sortants » :

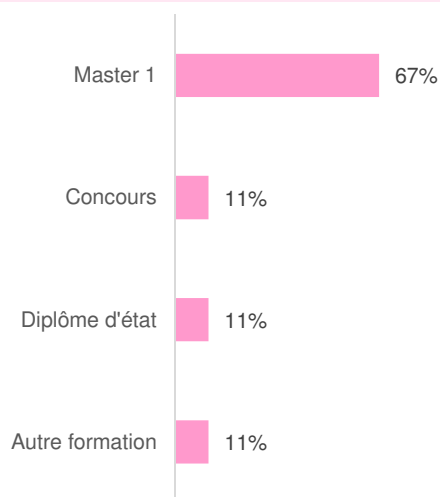


### Parmi les 13 répondants :

#### Situation 6 mois après leur départ (au 1<sup>er</sup> janvier 2018)



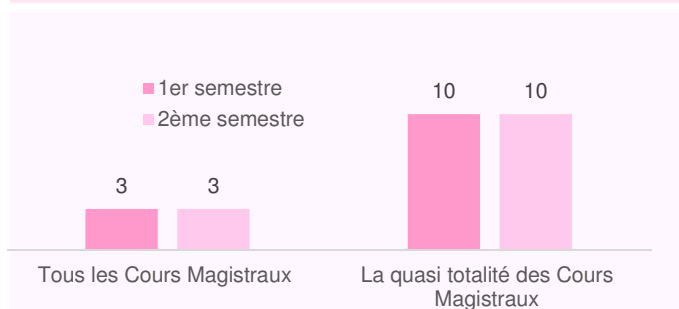
## Les poursuites d'études (n=9)



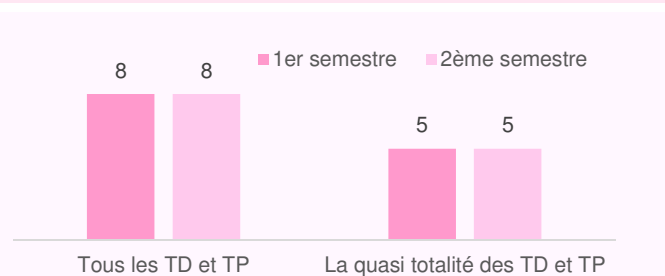
- Master 1 (6)**
- Sciences sociales : problèmes sociaux et enquête sociologique (1)
  - Migration internationale (1)
  - Santé publique parcours Sciences social et enquête sociologique (1)
  - Sciences politiques (1)
  - Ingénierie et expertise des politiques sociales (1)
  - MEEF (1)
- Concours (1)**
- Professeur des écoles (1)
- Diplôme d'état (1)**
- Assistant de service social (1)
- Autre formation (1)**
- Cours de langues dans une école de langues (1)

## Regard des étudiants sortants sur leur formation (n=13)

### Présence en cours durant l'année



Au 1<sup>er</sup> semestre, tous les étudiants assistent à la quasi-totalité voire à tous les cours. Ce taux est identique au 2<sup>ème</sup> semestre



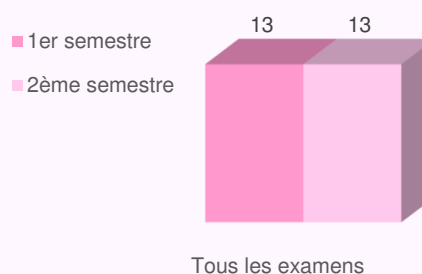
La présence à tous les TD et TP est la même au 1<sup>er</sup> et au 2<sup>ème</sup> semestre avec 8 étudiants (61.5%).

### Fréquence de travail personnel



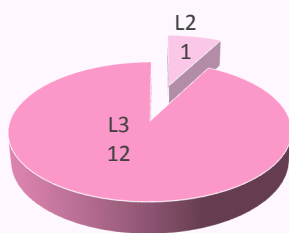
8 étudiants (61.5%) travaillent 1 à 2 fois par semaine. 2 étudiants (15%) déclarent ne travailler qu'à l'approche des examens.

### Présence aux examens



Tous les étudiants passent l'ensemble des examens du 1<sup>er</sup> semestre et du 2<sup>ème</sup> semestre.

## Niveau d'études le plus élevé



12 étudiants (92%) ont quitté l'université en ayant validé une 3<sup>ème</sup> année de Licence.

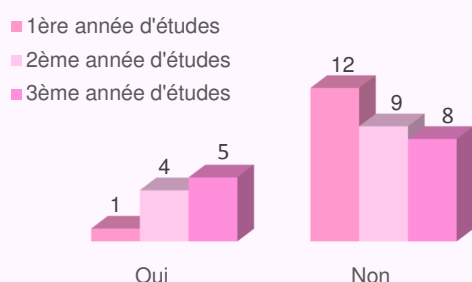
## Moment de l'interruption des études

J'ai suivi l'année d'études dans son intégralité 13

Tous les étudiants ont suivi l'ensemble des cours de leur 3<sup>ème</sup> année d'études.

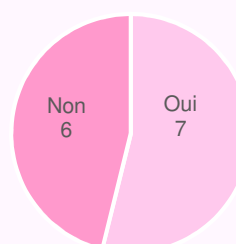
10 étudiants (77%) ont pris seul la décision de quitter l'université.

## Activités professionnelles



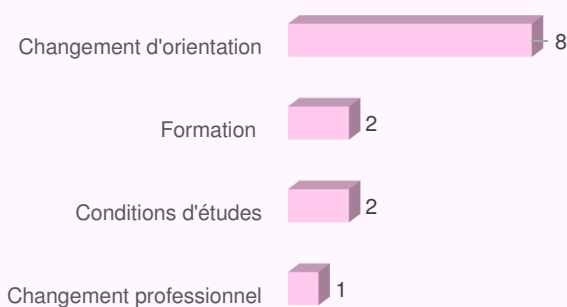
5 étudiants (38%) ont eu une activité professionnelle lors de leur 3<sup>ème</sup> année d'études. 4 ont eu un emploi de plus de 6 mois.

## Mobilité



7 étudiants (54%) ont réalisé un voyage à l'étranger depuis l'obtention du Bac principalement hors du cadre de leurs études.

## Raisons de l'arrêt des études\*



Les principales raisons de l'arrêt des études à l'université Rennes 2 sont un changement d'orientation, la formation de la Licence (contenu des cours, niveau de formation...) et les conditions d'études.

\*Plusieurs réponses possibles

## Bilan de l'année

