


APRES 4 ANS A L'UNIVERSITE (2014-2018) ...

PSYCHOLOGIE



L'entrée en Licence 1 Psychologie en 2014 (n = 325)

Genre	Baccalauréat	Nature des droits d'inscription										
<p>15% Hommes 85% Femmes</p>	<table border="1"> <tr><td>• Bac Littéraire</td><td>23%</td></tr> <tr><td>• Bac Economique</td><td>33.5%</td></tr> <tr><td>• Bac Scientifique</td><td>16%</td></tr> <tr><td>• Bac Technologique</td><td>17%</td></tr> <tr><td>• Bac Professionnel</td><td>10.5%</td></tr> </table>	• Bac Littéraire	23%	• Bac Economique	33.5%	• Bac Scientifique	16%	• Bac Technologique	17%	• Bac Professionnel	10.5%	<p>Boursier: 53,5% Non boursier: 46,5%</p>
• Bac Littéraire	23%											
• Bac Economique	33.5%											
• Bac Scientifique	16%											
• Bac Technologique	17%											
• Bac Professionnel	10.5%											
<p>Rennes 2 comme « 1^{er} choix post bac » ?</p> <p>81% des étudiants avaient choisi l'université Rennes 2 comme 1^{er} choix post bac.</p>	<p>Projet universitaire</p> <p>24% des étudiants souhaitent rester 3 ans et 45% 5 ans à l'université Rennes 2.</p>	<p>Projet professionnel /Logement/ Trajet</p> <p>77.5% des étudiants inscrits en 2014 en L1 Psychologie avaient un projet professionnel.</p> <p>34% des étudiants habitaient chez leurs parents, 25.5% dans un logement en colocation et 21.5% dans un appartement seul.</p> <p>75% avaient un trajet de moins de 30 minutes entre leur domicile et l'université (dont 41% moins de 15 minutes).</p>										

Ceux qui restent à Rennes 2 après 4 ans (en 2018-2019) ... (n =55)

Parmi les 55 étudiants réinscrits à Rennes 2 pour une 5^{ème} année d'études :

- **20 étudiants (36%)** se sont inscrits en **Master 2** en *Pratiques cliniques et soins psychiques (8), Pratiques cliniques en milieu médical (4), Handicap et troubles neurodéveloppementaux (2), Ergonomie et psychologie des facteurs humains (2), Psychopathologie de l'adulte (1), Pratiques et recherche en psychopathologie (1), Psychopathologie clinique infanto juvénile (1) et MEEF Conseiller principal d'éducation (1).*
- **22 étudiants (40%)** se sont inscrits en **Master 1** en *Psychologie de l'éducation et de la formation (3), Pratiques cliniques et soins psychiques (2), Psychologie criminologie et victimologie (2), Ergonomie et psychologie des facteurs humains (2), Psychopathologie de l'adulte (2), Pratiques et recherche en psychopathologie (2), Psychopathologie clinique infanto juvénile (2), Pratiques cliniques en milieu médical (1), Handicap et troubles neurodéveloppementaux (1), Ingénierie psychologie sociale et cognitive (1), Littérature générale et comparée (1), MEEF Lettres (1), MEEF CPE (1) et Communication publique (1)*
- **11 étudiants (20%)** se sont inscrits en **Licence 3** en *Psychologie (7), Sciences de l'éducation (2), Arabe (1) et MIASHS (1).*
- **2 étudiants (4%)** se sont inscrits en **Licence 2** en : *Psychologie (2)*

Suivi des parcours d'études - Cohorte 2014



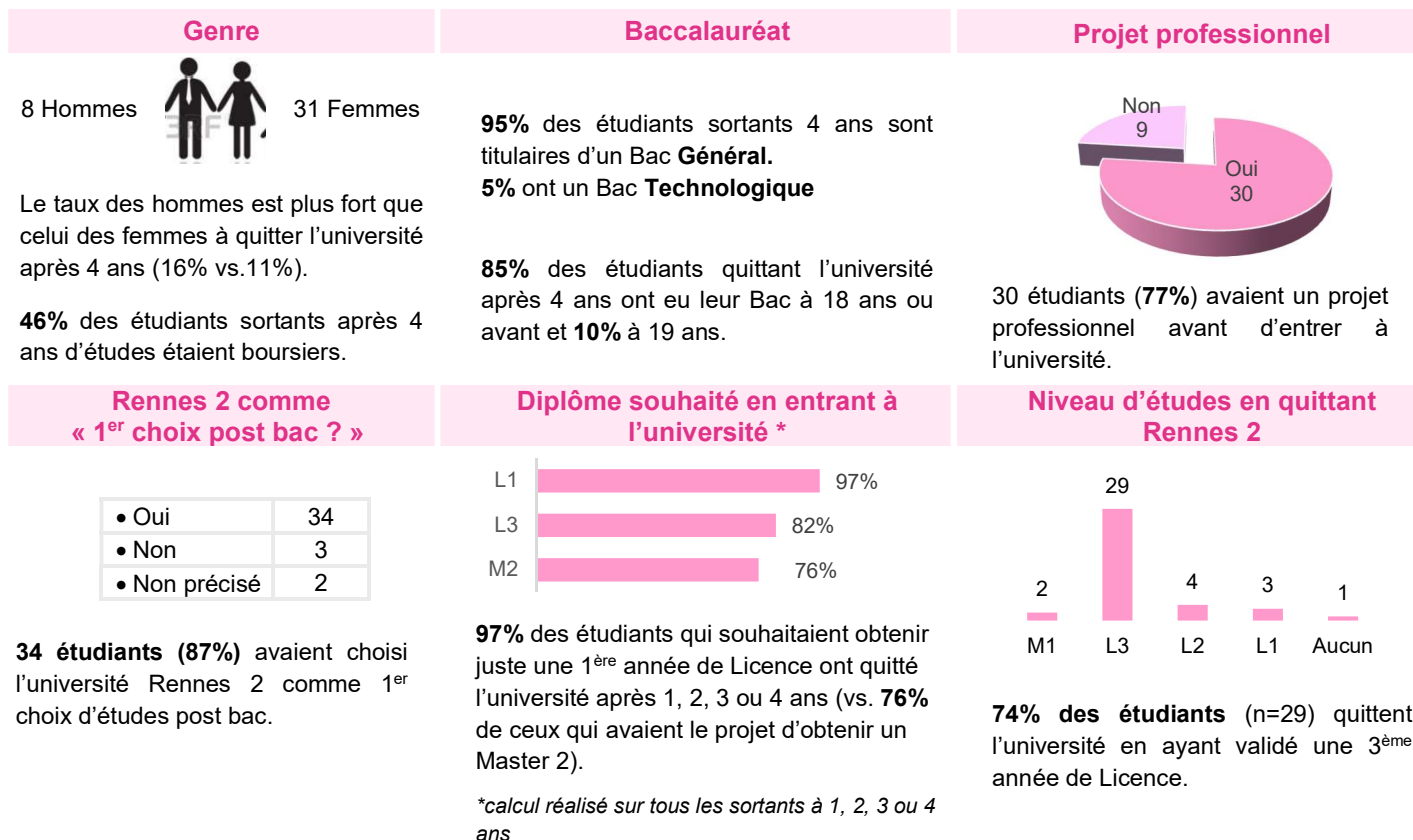
Enquête réalisée par l'Observatoire des Parcours Etudiants et de l'Insertion Professionnelle (OPEIP) dans le cadre du suivi de cohorte 2014

observatoire.suio@univ-rennes2.fr Analyse des résultats : Delphine Dolo



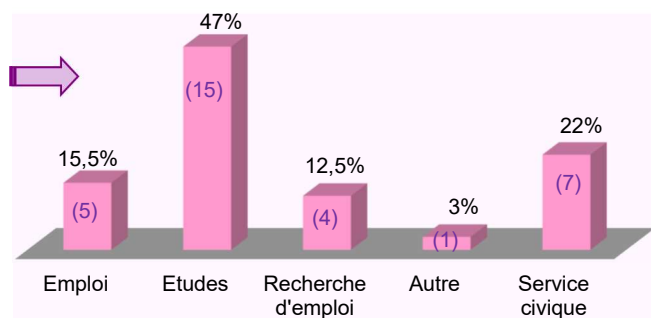
... Ceux qui partent de Rennes 2 après 4 ans (n = 39, 32 répondants)

Parmi les 39 « sortants » :



Parmi les 32 répondants :

Situation 6 mois après leur départ (au 1^{er} janvier 2019)



15 étudiants (47%) poursuivent des études après avoir quitté Rennes 2.

7 étudiants (22%) effectuent un service civique

5 étudiants (15.5%) exercent un emploi.

4 étudiants (12.5%) sont à la recherche d'un emploi.

1 étudiant (3%) est dans une autre situation : assistanat linguistique en Autriche.

Emploi

5 étudiants (15.5%) ont un emploi.

Tous les étudiants occupent des postes « d'employé », 3 travaillent à temps plein et 3 ont un emploi temporaire.

4 étudiants ont un poste en Bretagne dont 2 en Ille et Vilaine.

3 étudiants exercent leur emploi dans une entreprise privée.

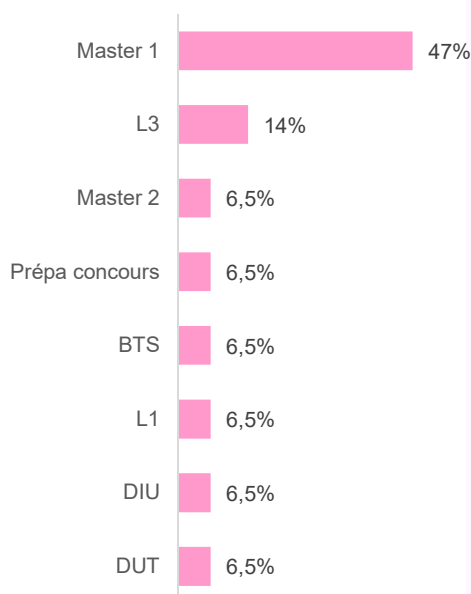
Tous les étudiants estiment que leur poste est un emploi de transition et 4 pensent que leur emploi n'est pas du tout en adéquation avec la formation universitaire effectuée.

Le service civique

7 étudiants (22%) sont en service civique dans divers domaines :

- Dans une association de solidarité international « la voie de l'humanité » à Madagascar pour faire des cours de français dans une école et de l'animation avec les enfants
- « Lutte contre le décrochage scolaire » dans un collège
- Mission de lutte contre le décrochage scolaire
- Animation à la section annexe d'un ESAT
- Service civique en EHPAD : participer et dynamiser la vie sociale de la résidence
- Mission au sein de l'association UMANIMA
- Mission au sein de l'association SEA35 à Rennes

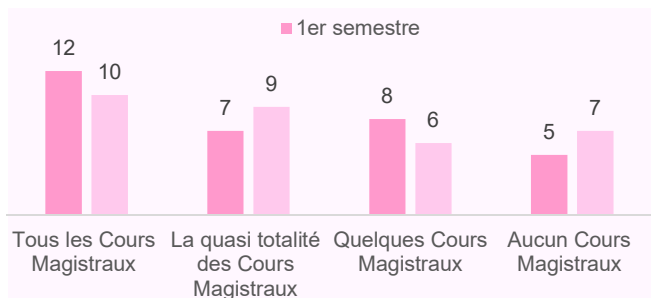
Les poursuites d'études (n=15)



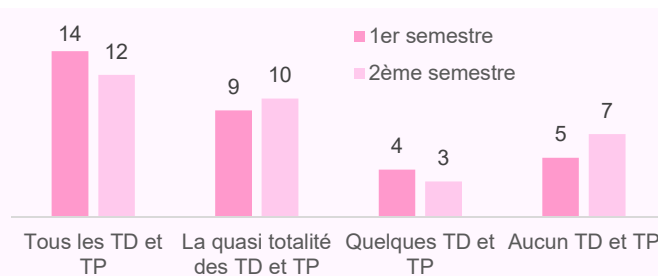
- Master 1 (7)** - MEEF professeur des écoles (2)
- Psychologie sociale de l'intervention : audit et conduite de changement (1)
- International de psychomotricité (1)
- Terrain enquête et théorie (1)
- Sciences de l'éducation parcours didactique professionnelle (1)
- Administration internationale de projets territoriaux (1)
- Licence 3 (2)** - Ressources humaines (1)
- Responsable de projet marketing et communication digitale (1)
- Master 2 (1)** - GRH gestion ressources humaines (1)
- Prépa Concours (1)** - CAPES (1)
- BTS (1)** - MUC Management des unités commerciales (1)
- Licence 1 (1)** - Sciences de l'éducation (1)
- DIU (1)** - Etude et prise en charge des conduites suicidaires (1)
- DUT (1)** - Gestion des entreprises et administrations option ressources humaines (1)

Regard des étudiants sortants sur leur formation (n=32)

Présence en cours durant l'année

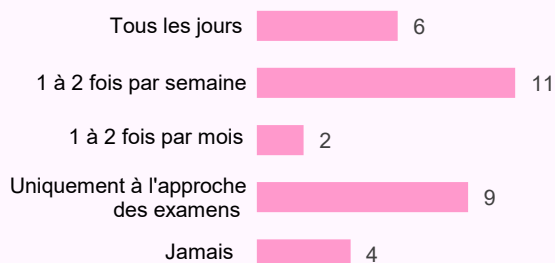


Au 1^{er} semestre, 19 étudiants (59%) assistent à la quasi-totalité voire à tous les cours. Ce taux est identique au 2^{ème} semestre.



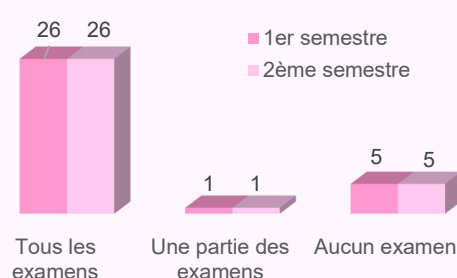
La présence à tous ou à la quasi-totalité des TD et TP est forte au 1^{er} semestre avec 23 étudiants (72%). Ce taux baisse légèrement au 2^{ème} semestre avec 22 étudiants (69%).

Fréquence de travail personnel



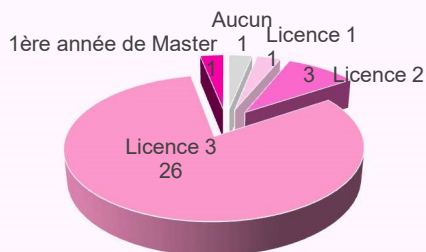
6 étudiants (19%) travaillent tous les jours et 11 étudiants (34%) 1 à 2 fois par semaine. 9 étudiants (28%) déclarent ne travailler qu'à l'approche des examens.

Présence aux examens



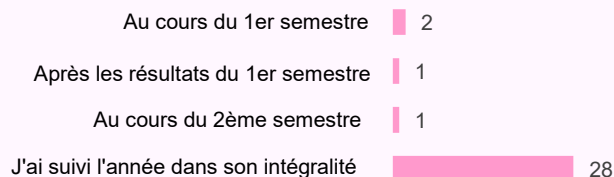
26 étudiants (81%) passent l'ensemble des examens du 1^{er} et 2^{ème} semestre.

Niveau de diplôme le plus élevé



26 étudiants (81%) ont quitté l'université en ayant validé une 3^{ème} année de Licence.

Moment de l'interruption des études

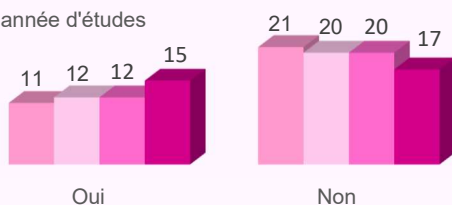


28 étudiants (87.5%) ont suivi l'ensemble des cours de leur 4^{ème} année d'études.

27 étudiants (84%) ont pris seul la décision de quitter l'université.

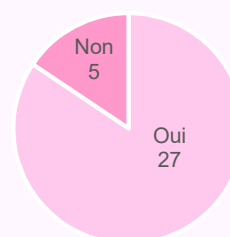
Activités professionnelle

- 1ère année d'études
- 2ème année d'études
- 3ème année d'études
- 4ème année d'études



15 étudiants (47%) ont eu une activité professionnelle pendant leur 4^{ème} année d'études.

Mobilité



27 étudiants (84%) ont réalisé un voyage à l'étranger depuis l'obtention du Bac.

3 étudiants ont voyagé dans le cadre de leurs études.

Raisons de l'arrêt des études*



Les principales raisons de l'arrêt des études à l'université Rennes 2 sont la formation de la Licence (contenu des cours, niveau de formation...) et un changement d'orientation.

*Plusieurs réponses possibles

Bilan de l'année

