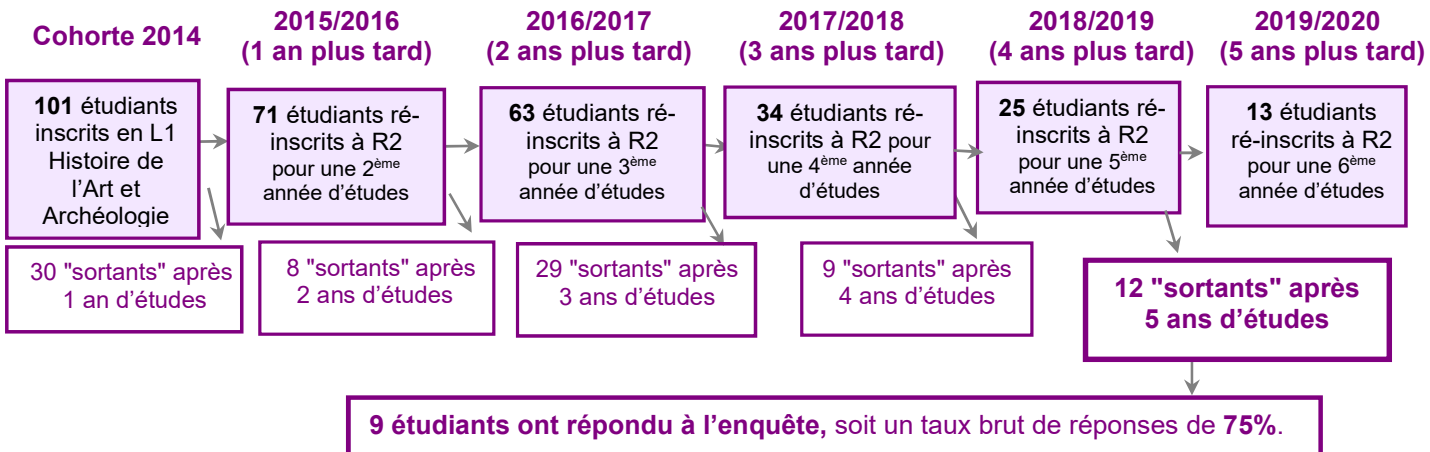
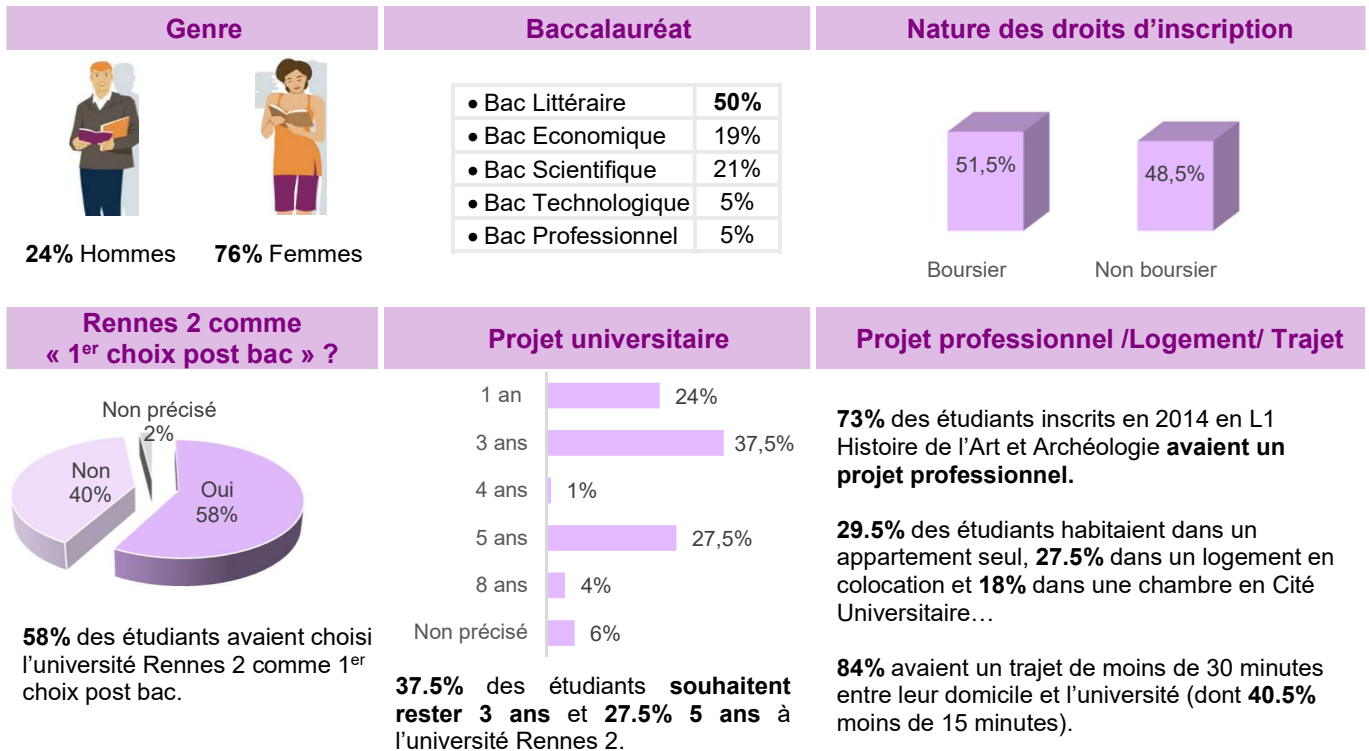


APRES 5 ANS A L'UNIVERSITE (2014-2019) ...

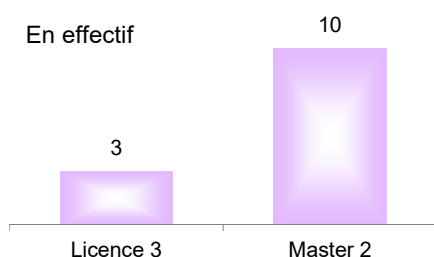
HISTOIRE DE L'ART ET ARCHEOLOGIE



L'entrée en Licence 1 Histoire de l'Art en 2014 (n = 101)



Ceux qui restent à Rennes 2 après 5 ans (en 2019-2020)... (n = 13)


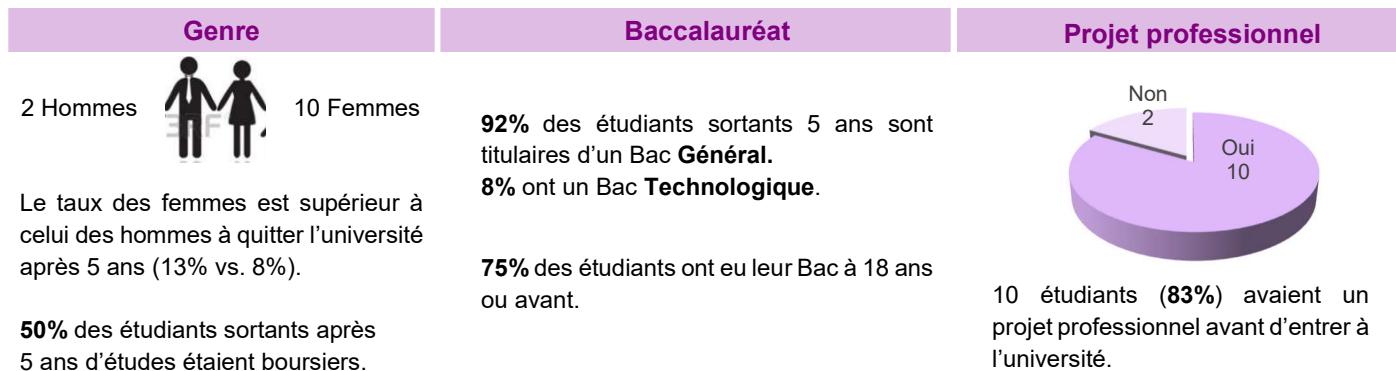


Parmi les 13 étudiants réinscrits à Rennes 2 pour une 6^{ème} année d'études:

- **10 étudiants (77%)** se sont inscrits en **Master 2** en : *Histoire de l'Art (5), Préhistoire (2), Restauration du patrimoine (1), Archéologie (1) et Littérature générale et comparée (1).*
- **3 étudiants (23%)** se sont inscrits en **Licence 3** en : *Histoire (2) et Histoire de l'Art (1).*


... Ceux qui partent de Rennes 2 après 5 ans (n = 12, 9 répondants)

Parmi les 12 « sortants » :



Parmi les 9 répondants :

Situation 6 mois après leur départ (au 1^{er} janvier 2020)



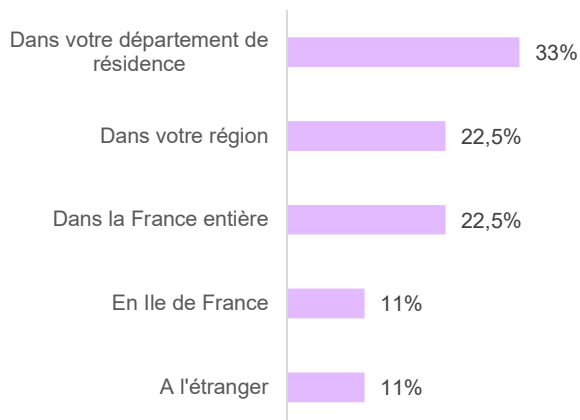
Emploi

1 étudiant (11%) a un emploi.

L'étudiant en emploi occupe un poste d'« employé » à temps plein en CDD. Il travaille dans une entreprise privée et occupe un poste de chargé de projet.

Cet emploi n'est pas un emploi de transition et il est tout à fait en adéquation avec la formation universitaire.

La recherche d'emploi (n=6)



6 étudiants (67%) sont à la recherche d'un emploi.

1/3 des étudiants cherchent leur emploi dans leur département de résidence et **22.5%** dans leur région ou dans toute la France.

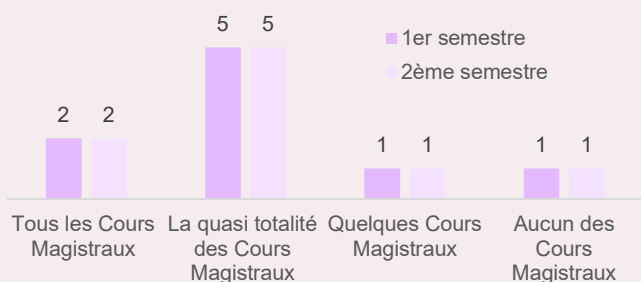
La moitié des étudiants recherchent leur emploi depuis 1 ou 2 mois.

1 étudiant a exercé un emploi depuis la fin de ses études. Il a occupé un poste de guide conférencier et conseiller séjour pendant 2 mois.

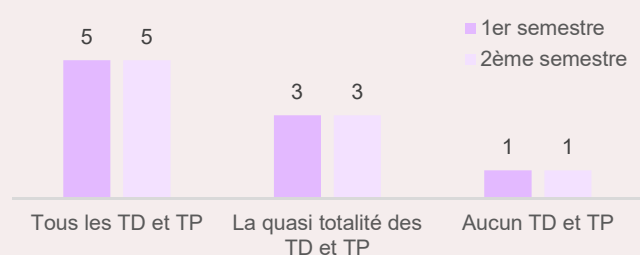
Aucun étudiant n'a le souhait de reprendre des études.

Regard des étudiants sortants sur leur formation (n=9)

Présence en cours durant l'année

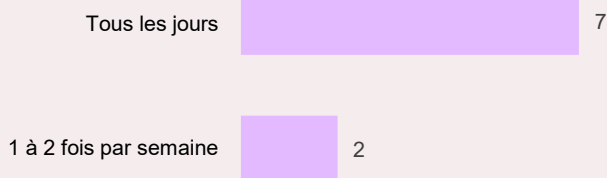


Au 1^{er} semestre, 7 étudiants (**78%**) assistent à tous ou à la quasi-totalité des cours magistraux. Ce taux est identique au 2^{ème} semestre.



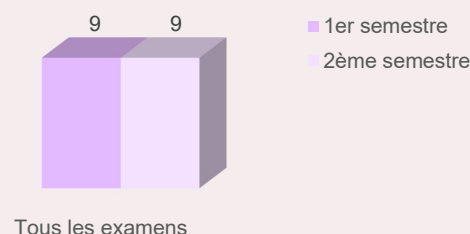
La présence à tous ou à la quasi-totalité des TD et TP est identique au 1^{er} et 2^{ème} semestre avec 8 étudiants (**89%**).

Fréquence de travail personnel



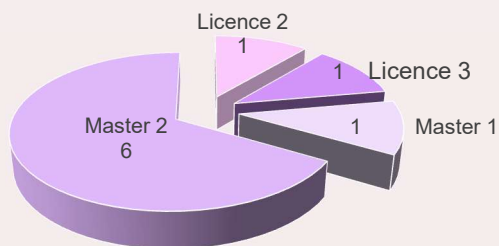
7 étudiants (**78%**) travaillent tous les jours et 2 étudiants (**22%**) 1 à 2 fois par semaine.

Présence aux examens



Tous les étudiants passent l'ensemble des examens au 1^{er} et du 2^{ème} semestre.

Niveau de diplôme le plus élevé



6 étudiants (67%) ont validé une 2^{ème} année de Master avant de quitter l'université.

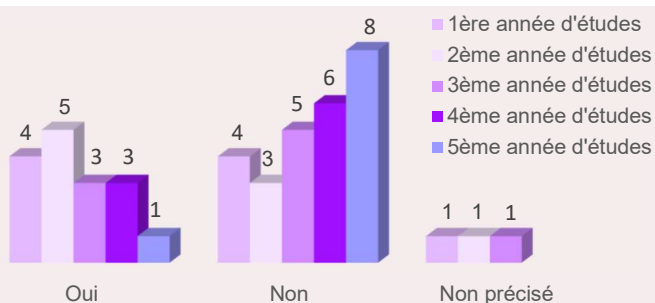
Moment de l'interruption des études

J'ai suivi l'année d'études dans son intégralité 9

Tous les étudiants ont suivi l'ensemble des cours de leur 5^{ème} année d'études.

Tous les étudiants sortants ont pris seul la décision de quitter l'université.

Activités professionnelles



1 étudiant (11%) a eu une activité professionnelle en parallèle de ses études lors de leur 5^{ème} année d'études. Il a occupé un emploi de plus de 6 mois.

Mobilité



Tous les étudiants ont réalisé un voyage à l'étranger depuis l'obtention de leur Bac. 1 étudiant l'a réalisé dans le cadre des études.

Raisons de l'arrêt des études

A atteint le niveau d'études souhaité 9

Les étudiants sortants 5 ans ont quitté l'université Rennes 2 car ils ont obtenu le diplôme ou le niveau de diplôme qu'ils souhaitaient lors de leur entrée à l'université.

Bilan de l'année

