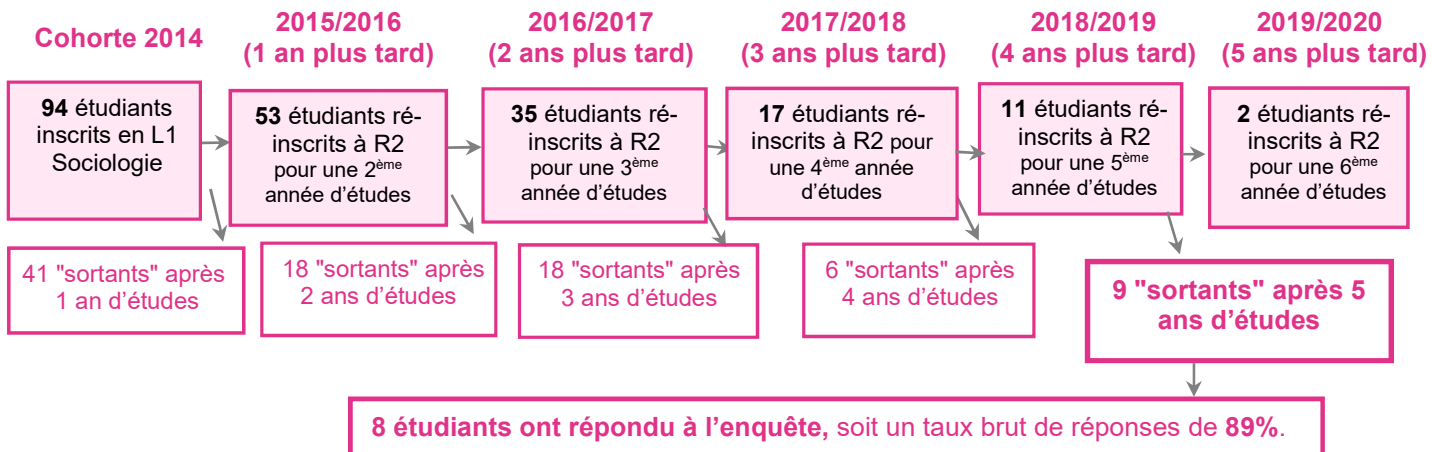
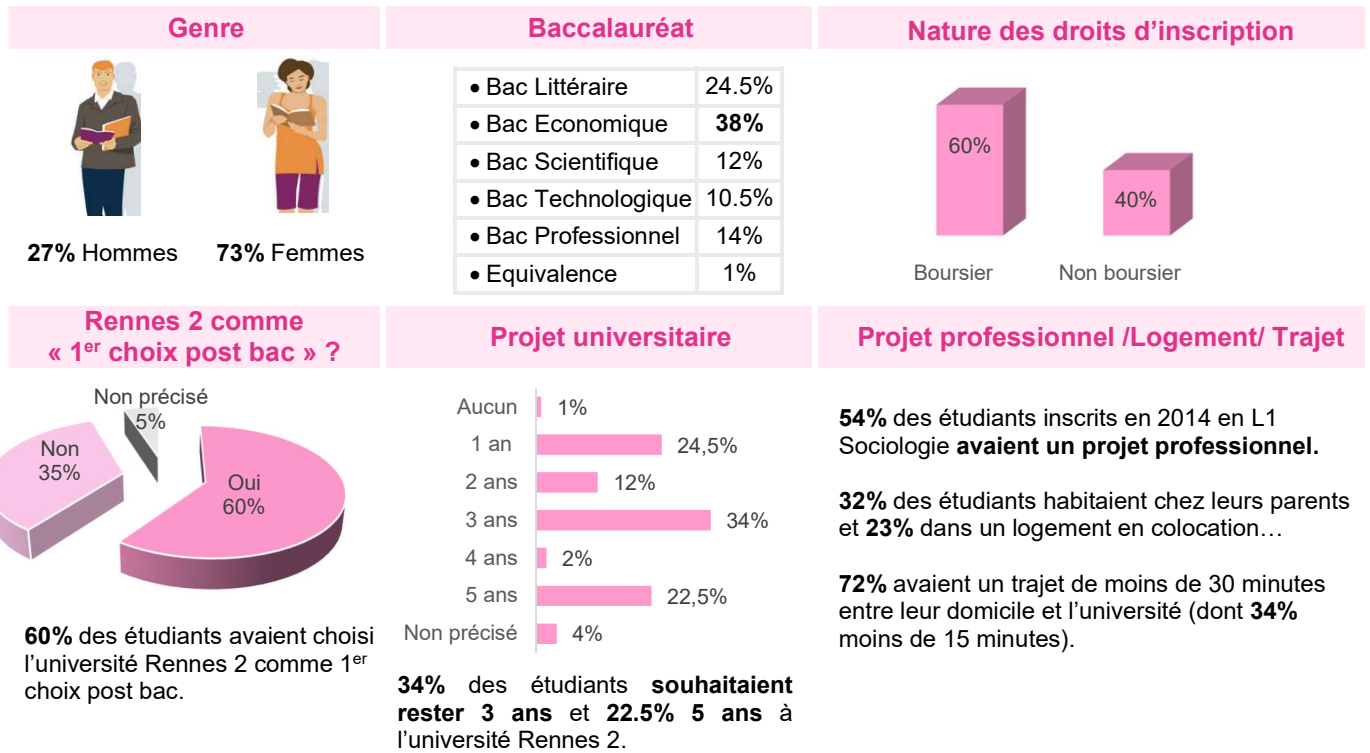


# APRES 5 ANS A L'UNIVERSITE (2014-2019) ...

# SOCIOLOGIE

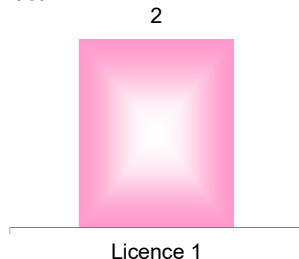


## L'entrée en Licence 1 Sociologie en 2014 (n = 94)



## Ceux qui restent à Rennes 2 après 5 ans (en 2019-2020) ... (n =2)

En effectif




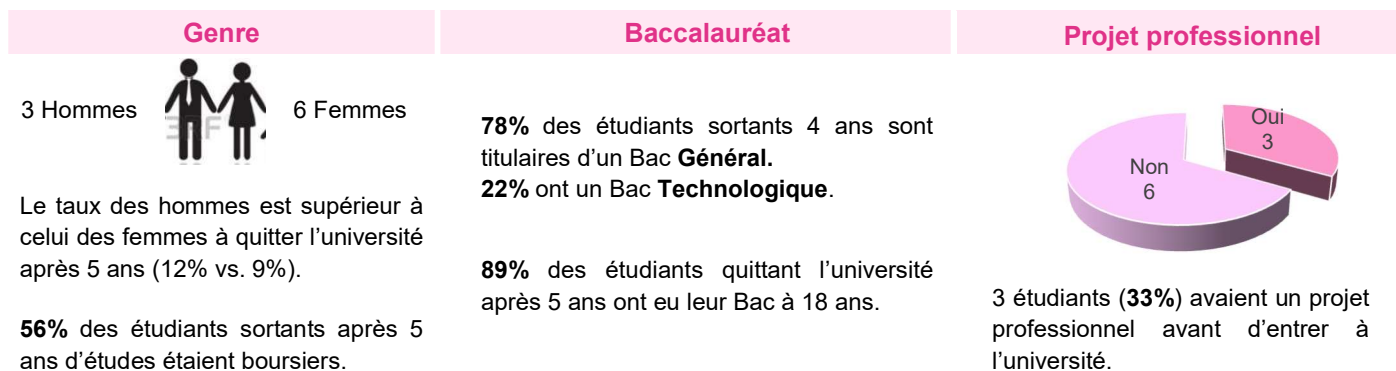
Parmi les 2 étudiants réinscrits à Rennes 2 pour une 6<sup>ème</sup> année d'études :

Les 2 étudiants (**100%**) se sont inscrits en **Licence 1** :

- Psychologie (1)
- Musique (1)


## ... Ceux qui partent de Rennes 2 après 5 ans (n = 9, 8 répondants)

### Parmi les 9 « sortants » :



### Parmi les 8 répondants :

#### Situation 6 mois après leur départ (au 1<sup>er</sup> janvier 2020)



#### La Recherche d'emploi (n=2)

2 étudiants (25%) sont à la recherche d'un emploi :

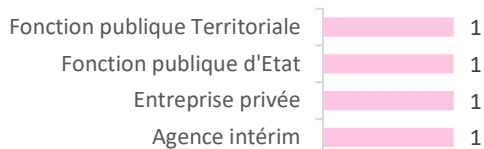

La recherche d'emploi s'effectue dans la France entière.

1 étudiant est à la recherche d'un emploi depuis moins d'1 mois et l'autre étudiant depuis 5 à 6 mois.

Les 2 étudiants ont exercé un emploi depuis la fin de leurs études sur des postes d'employé.

1 étudiant a l'intention de reprendre une formation : un BTS.

## L'emploi (n=4)



### 4 étudiants (50%) ont un emploi.

Tous les étudiants occupent des postes « d'employé ». 3 travaillent à temps plein et tous ont un emploi temporaire.


3 étudiants ont un poste en Bretagne dont 2 en Ile et Vilaine.

2 travaillent dans le secteur privé et 2 dans le secteur public.


3 étudiants estiment que leur poste est un emploi de transition et tous pensent que leur emploi n'est pas du tout en adéquation avec la formation universitaire effectuée.

## Regard des étudiants sortants sur leur formation (n=8)

### Présence en cours durant l'année

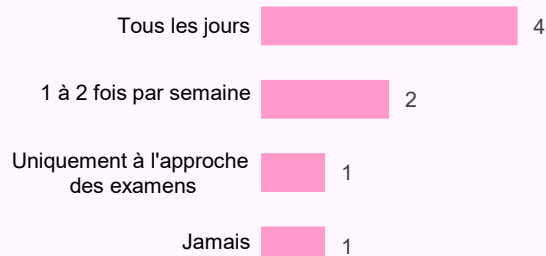


Au 1<sup>er</sup> semestre, 6 étudiants (75%) assistent à la quasi-totalité voire à tous les cours. Ce taux est identique au 2<sup>ème</sup> semestre



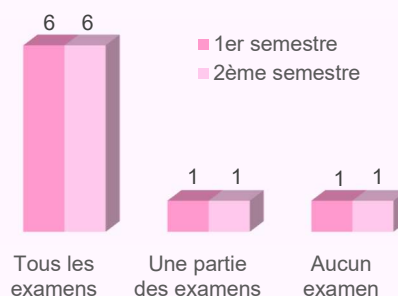
La présence à tous ou à la quasi-totalité des TD et TP est la même au 1<sup>er</sup> et au 2<sup>ème</sup> semestre avec 6 étudiants (75%).

### Fréquence de travail personnel



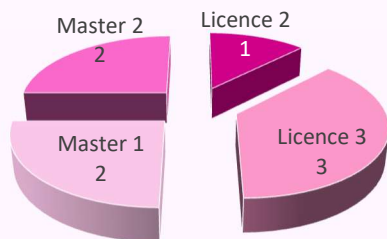
4 étudiants (50%) travaillent tous les jours et 2 autres étudiants (25%) 1 à 2 fois par semaine.

### Présence aux examens



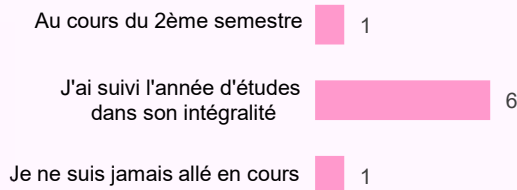
6 étudiants (75%) passent l'ensemble des examens du 1<sup>er</sup> semestre et du 2<sup>ème</sup> semestre.

## Niveau d'études le plus élevé



4 étudiants (50%) ont quitté l'université en ayant validé soit une 2<sup>ème</sup> ou une 1<sup>ère</sup> année de Master.

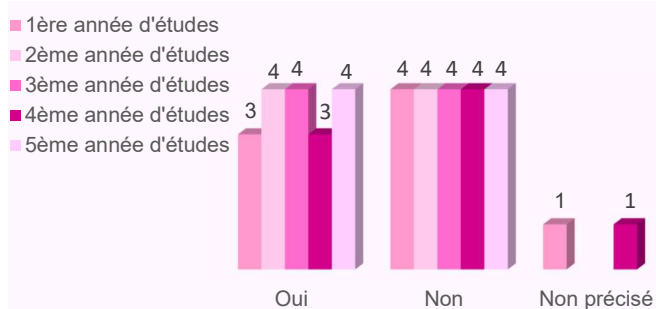
## Moment de l'interruption des études



6 étudiants (75%) ont suivi l'ensemble des cours de leur 5<sup>ème</sup> année d'études.

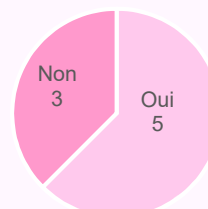
Les 8 étudiants ont pris seul la décision de quitter l'université.

## Activités professionnelles



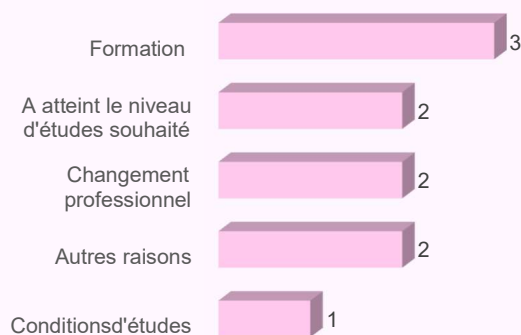
4 étudiants (50%) ont eu une activité professionnelle lors de leur 5<sup>ème</sup> année d'études. Cet emploi a duré plus de 6 mois.

## Mobilité



5 étudiants (62.5%) ont réalisé un voyage à l'étranger depuis l'obtention du Bac principalement hors du cadre de leurs études.

## Raisons de l'arrêt des études\*



Les principales raisons de l'arrêt des études à l'université Rennes 2 sont la formation (contenu des cours, niveau de formation...), le fait d'avoir obtenu le niveau de diplôme souhaité, un changement professionnel et autres raisons (année de césure, pas accepter en Master à Rennes 2...).

\*Plusieurs réponses possibles

## Bilan de l'année

