

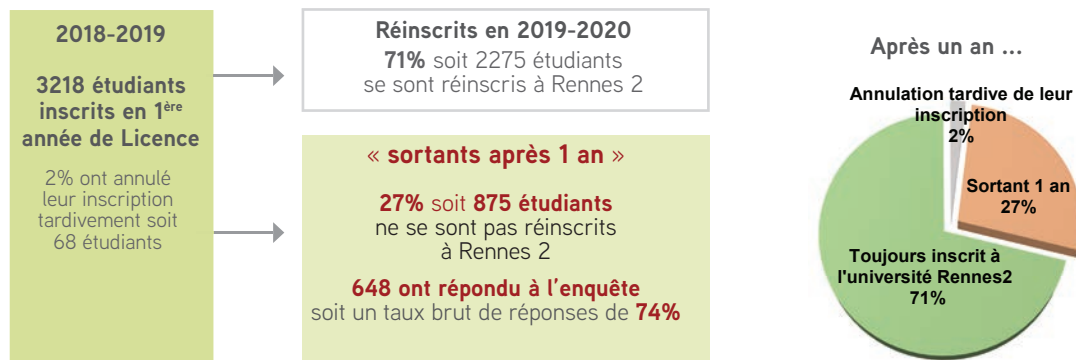
APRES 1 AN A L'UNIVERSITÉ RENNES 2 ...

Cette étude porte sur le suivi des bacheliers 2018 entrés en 1^{ère} année de Licence à Rennes 2 en 2018-2019. Après une 1^{ère} enquête réalisée à la rentrée 2018 sur ces étudiants néobacheliers inscrits **en formation initiale en 1^{ère} année de Licence** à l'université Rennes 2, la population des inscrits a été arrêtée à **3218 étudiants***.

Cette 2^{nde} enquête porte sur leur devenir **après une année passée** à l'université et plus particulièrement sur les étudiants qui n'ont pas repris d'inscription à l'université Rennes 2 en 2019-2020, soit **875 étudiants**.

(*Voir le détail des caractéristiques de notre population sur le Flash info n°70 de Oct. 2019)

Cohorte 2018-2019



Le taux de sortie après un an diffère en fonction du type d'UFR ...

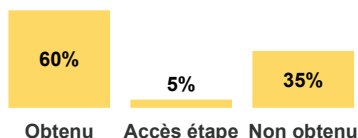
	Toujours inscrits à Rennes 2	Sortants après 1 an	1 ^{ère} inscription annulée
UFR Sc Humaines	73,5%	25%	1,5%
UFR ALC	64%	33%	3%
UFR Langues	72%	27%	1%
UFR Sc Sociales	69%	28%	3%
UFR STAPS	80%	18,5%	1,5%

Les UFR Arts Lettres Communication (ALC) et Sciences Sociales comptent les taux de départ les plus importants après un an (avec respectivement 33% et 28%).

Les étudiants de l'UFR STAPS sont les moins touchés par les départs avec un taux de «sortants 1 an» de 18.5%.

La réussite en Licence 1 Résultats obtenus à partir des 3150 étudiants inscrits en 2018-2019 à l'université (3218-68 qui ont annulé leur inscription tardivement = 3150)

60% des étudiants ont validé leur 1^{ère} année de Licence

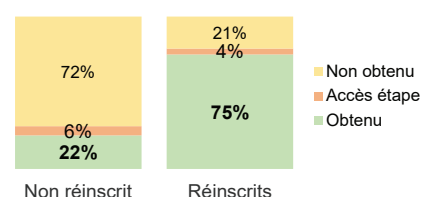


➔ **72%** des étudiants qui ont quitté l'université Rennes 2 n'ont pas validé leur 1^{ère} année de Licence. A l'inverse, **75%** des étudiants qui poursuivent leurs études à l'université Rennes 2 ont obtenu leur 1^{ère} année de Licence.

➔ **35%** des étudiants inscrits en 1^{ère} année de Licence en 2018 n'ont pas validé leur année.

➔ **5%** n'ont validé qu'une partie de leur année : ils peuvent passer en 2^{ème} année de Licence mais ils devront obtenir le ou les modules restants pour valider leur 1^{ère} année.

1^{ère} année de Licence 2018-19



La validation de la 1^{ère} année de licence diffère en fonction de plusieurs critères ...

→ La validation de la L1 diffère en fonction du genre

65% des femmes obtiennent leur 1^{ère} année de Licence contre 52% des hommes.

→ en fonction du type de Bac

Les étudiants titulaires d'un **Bac général** sont **67,5%** à valider leur année de Licence.

A l'inverse, **67%** des étudiants titulaires d'un bac Technologique et **77%** des étudiants titulaires d'un bac Professionnel n'ont pas validé leur 1^{ère} année de Licence.

→ en fonction des choix et projets d'études

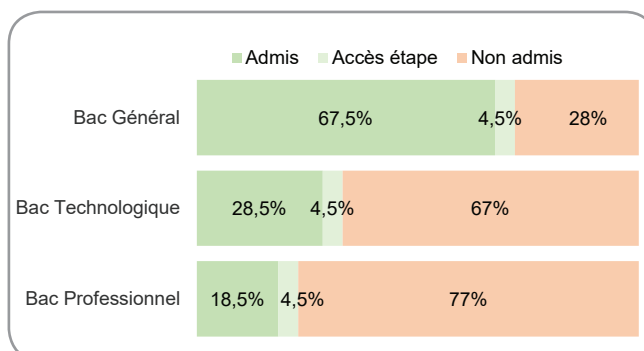
64% des étudiants qui avaient fait de l'université Rennes 2 leur **1^{er} choix post bac** ont validé leur 1^{ère} année de Licence (vs. 50% des étudiants qui n'avaient pas choisi l'université comme 1^{er} choix post bac).

64% des étudiants **qui avaient un projet professionnel** en entrant à l'université ont validé leur 1^{ère} année contre 53% des étudiants qui n'avaient pas de projet professionnel.

→ en fonction du niveau de diplôme

Les étudiants qui ont le souhait d'obtenir un Doctorat ou un Master 2 sont respectivement **75%** et **73%** à valider leur 1^{ère} année de Licence. Par contre, seuls 10% des étudiants qui n'envisageaient aucun niveau de diplôme à l'université valident leur 1^{ère} année de Licence ainsi que 40% de ceux qui souhaitaient obtenir uniquement cette 1^{ère} année de Licence.

Ainsi, plus le niveau de diplôme souhaité est élevé et plus le taux de validation de la 1^{ère} année d'études est important.



👁️ Zoom sur les 71% d'étudiants réinscrits à Rennes 2 en 2019-2020 (n=2275)

Plus de 3 étudiants sur 4 poursuivent leurs études à l'université Rennes 2 en 2^{ème} année de Licence.

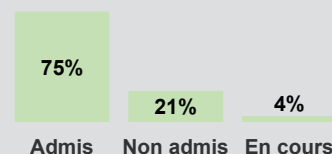
- ▶ 75% des étudiants qui se sont réinscrits pour une 2^{ème} année d'études à l'université ont validé leur 1^{ère} année de Licence. 98% de ces étudiants poursuivent leurs études dans la même filière.

4% devront passer un module complémentaire pour valider leur 1^{ère} année de Licence.


21% des étudiants n'ont pas validé leur 1^{ère} année. Parmi eux, 70% se réinscrivent dans la même filière et 30% s'orientent vers une autre spécialité de Licence.

- ▶ Les étudiants réinscrits pour une seconde année à Rennes 2 et titulaires d'un Bac général sont plus nombreux à valider leur 1^{ère} année d'études que les étudiants titulaires d'un Bac Technologique ou professionnel (respectivement 80% vs. 48% et 33%).

Résultats de leur 1^{ère} année de L1 pour les étudiants réinscrits à Rennes 2



Les réinscrits en 2019-2020 pour une 2^{ème} année à Rennes 2



Profil des étudiants non réinscrits à Rennes 2 l'année suivante (en 2019-2020)

(Résultats obtenus à partir des 875 étudiants non-réinscrits en 2019-2020 à l'université Rennes 2)

27% quittent l'université Rennes 2 après leur 1^{ère} année de Licence (soit 875 étudiants)



62% Femme et 38% Homme

(Mais sur l'ensemble de la cohorte de départ, 26% des femmes et 29% des hommes quittent l'université Rennes 2 après un an).

50% Boursier et 50% Non boursier

(Mais sur l'ensemble de la cohorte de départ, 25% des Boursiers et 29,5% des non boursiers quittent l'université Rennes 2 après un an).

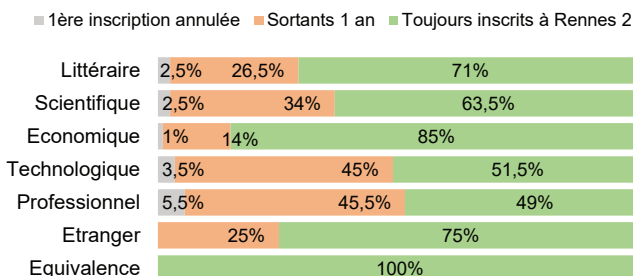
24% des étudiants ont occupé un emploi pendant leur 1^{ère} année de Licence.

Différents facteurs semblent influencer le départ de l'université ...

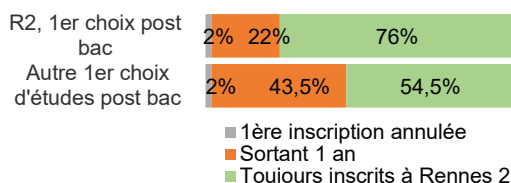
Le type de Bac

Les taux de départ après 1 an des titulaires d'un Bac Professionnel ou Technologique sont les plus élevés (45,5% et 45%).

Les titulaires d'un bac général ne sont que 23% à quitter l'université après 1 an.



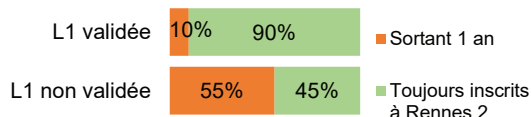
Leur premier choix d'études



Au moment de leur inscription en 1^{ère} année de Licence en 2018, **75%** des étudiants annonçaient avoir mis l'université Rennes 2 comme 1^{er} choix post-bac. Parmi eux, 76% ont renouvelé leur inscription l'année suivante.

A l'inverse, **25%** des étudiants déclaraient intégrer l'université «par défaut». Parmi eux, 43,5% ont quitté l'université au bout d'un an et 2% ont annulé leur inscription.

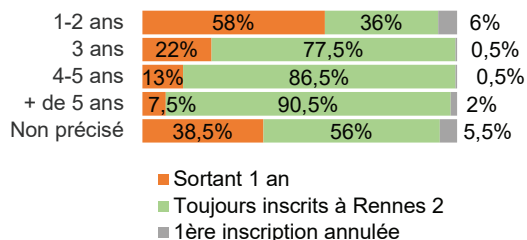
La validation de la L1



55% des étudiants qui n'ont pas validé leur année d'études ont quitté l'université après la 1^{ère} année.

A l'inverse, **10%** des étudiants qui ont obtenu leur année ont également quitté l'université Rennes 2.

Le nombre d'années souhaité à Rennes 2



Le taux de départ après 1 an des étudiants qui avaient pour projet de rester 1 ou 2 ans maximum est de **58%**.

Le projet professionnel

En 2018, **65%** des étudiants avaient un projet professionnel plus ou moins précis en entrant à l'université. Un an plus tard, 25% d'entre eux ont arrêté leurs études à Rennes 2.

Les étudiants qui n'avaient pas de projet professionnel en entrant à l'université sont plus nombreux à quitter l'université après un an (31% vs. 25%).

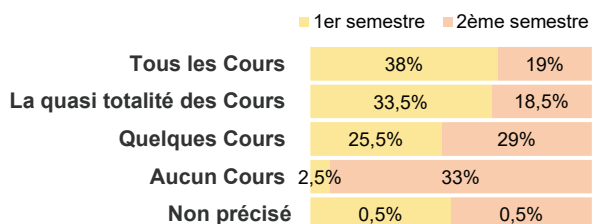
Ainsi, un étudiant qui entre à l'université Rennes 2 avec un projet professionnel en tête sera plus enclin à poursuivre ses études à l'université qu'un étudiant sans projet professionnel.

Pendant leur 1^{ère} année de Licence à Rennes 2 (en 2018-2019)

Les résultats suivants portent sur les 648 étudiants non réinscrits à l'université Rennes 2 et ayant répondu à l'enquête

NOUS LEUR AVONS DEMANDÉ...

Avez-vous assisté aux cours magistraux ?

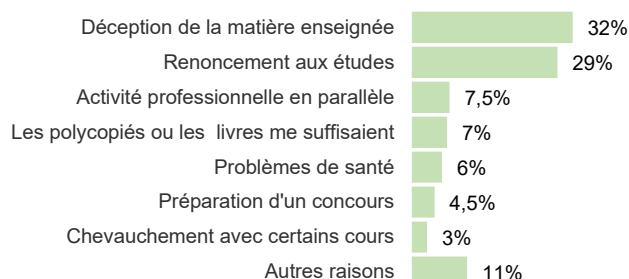


→ La présence en cours

Lors du 1^{er} semestre, 71,5% des étudiants déclarent assister à tous les cours ou à la quasi-totalité des cours.

A l'inverse, lors du 2^{ème} semestre, ce taux chute à 37,5%. En effet, 62% des étudiants annoncent n'assister à aucun cours ou à quelques cours.

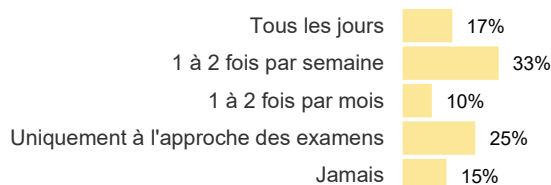
Pourquoi n'avez-vous pas assisté aux cours ?



→ Les raisons du manque d'assiduité

32% des étudiants sont déçus de la matière enseignée comparé à l'idée qu'ils s'en faisaient et près de 30% des étudiants affirment avoir renoncé aux études.

Quelle était votre fréquence de travail ?

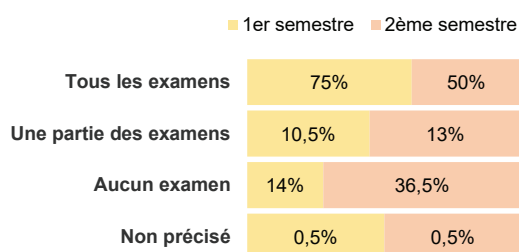


→ La fréquence de travail

25% des étudiants déclarent travailler uniquement à l'approche des examens.

A l'inverse, 17% travaillent tous les jours et 33% 1 à 2 fois par semaine.

Quels examens avez-vous passés ?



→ La présence aux examens

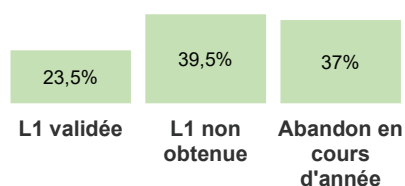
75% des étudiants se sont présentés à tous les examens au 1^{er} semestre. Ce taux diminue fortement pour les examens du second semestre (50%).

De même, le taux d'étudiants à ne se présenter à aucun examen augmente entre le 1^{er} et le 2^{ème} semestre, passant de 14% à 36,5%.

79% des étudiants qui avaient un projet professionnel ont passé tous les examens du 1^{er} semestre et 54% au 2^{ème} semestre (vs. respectivement 68% et 43% pour les étudiants qui n'avaient pas de projet professionnel).

! 49% des étudiants n'ont pas passé les examens car ils avaient abandonné leurs études.

Avez-vous validé votre L1 ?



→ L'abandon ou la non validation de la Licence 1

23,5% des étudiants ont validé leur 1^{ère} année de Licence avant de quitter l'université Rennes 2.

39,5% n'ont pas obtenu leur année d'études et 37% ont abandonné leurs études.

! Les étudiants qui n'ont pas validé leur 1^{ère} année de Licence sont près d'1/3 à avoir abandonné leurs études, 23% évoquent un manque de motivation et 12,5% se sont réorientés.

Les raisons de la sortie

→ La formation de L1 (37%)

Parmi eux, 30% déclarent que la formation ne correspondait pas à leurs attentes et 21% des étudiants parlent d'un manque de motivation ou d'intérêt pour cette 1^{ère} année de Licence. 14,5% évoquent un contenu des cours trop théorique.

→ Changement d'orientation (22%)

Parmi eux, 34% des étudiants quittent l'université car ils ont été admis dans une formation sélective et 28,5% expliquent leur départ car ils s'étaient inscrits en 1^{ère} année de Licence par défaut.

→ Les conditions d'études (16%)

1/4 d'entre eux évoquent le manque d'encadrement ou de suivi de la part des enseignants et autant des difficultés d'adaptation à la vie universitaire.

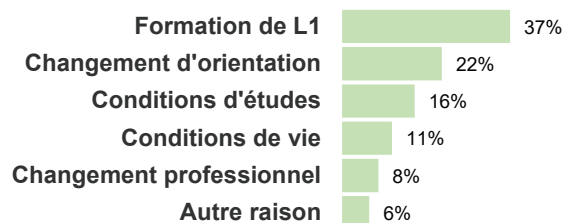
→ Les conditions de vie (11%)

37% d'entre eux évoquent des raisons personnelles, 24% le sentiment d'isolement ou d'anonymat et 15% des difficultés pour articuler un emploi et leurs études en parallèle.

→ Le changement de projet professionnel (8%)

Parmi eux, près des 3/4 des étudiants (73,5%) pensent que leur formation de Licence n'était pas adaptée à leur projet professionnel. 18,5% des étudiants évoquent aussi le souhait d'entrer dans la vie active.

Pourquoi avez-vous quitté Rennes 2 ?



Leur perception de l'année...

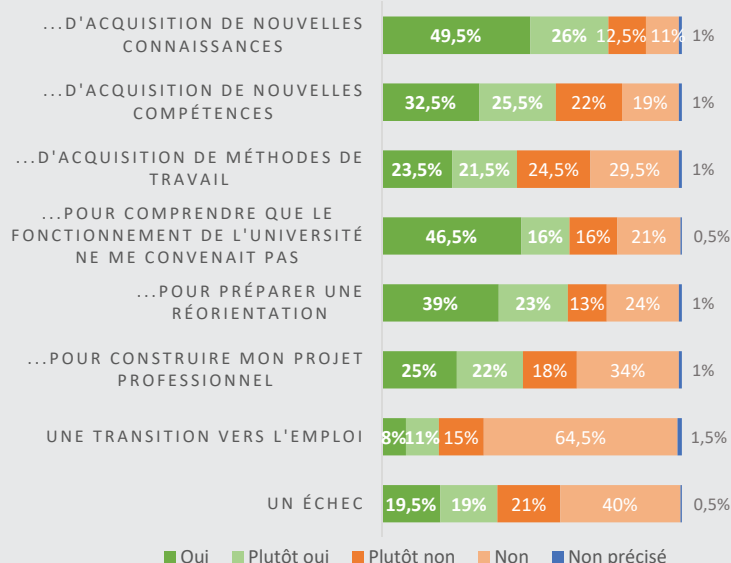
75,5% des étudiants « sortants 1 an » déclarent avoir acquis durant cette année de nouvelles connaissances et **58%** de nouvelles compétences.

47% des étudiants ont profité de cette année à l'université pour construire leur projet professionnel ou **62%** pour préparer leur réorientation.

62,5% des étudiants déclarent avoir compris que le fonctionnement de l'université ne leur convenait pas et pour **38,5%** des étudiants, l'année réalisée à l'université est un échec.

Enfin, pour **19%** des étudiants, cette année à l'université Rennes 2 a été un tremplin vers l'emploi.

Cette année a été pour vous, une année ...



Situation des étudiants non réinscrits à Rennes 2 en 2019-2020 (au 1^{er} janvier 2020)

Les résultats suivant portent sur les 875 étudiants non réinscrits à l'université Rennes 2 et ayant répondu à l'enquête (n=648)

64% des étudiants «sortants 1 an» poursuivent leurs études après leur départ et se sont réinscrits dans un autre établissement que celui de l'université Rennes 2.

Le taux d'emploi est de 16% et 8% sont à la recherche d'un emploi. Notons également que 6% des étudiants sortants sont en Service civique.

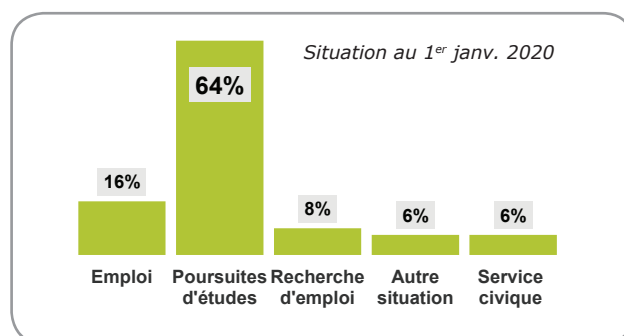
Parmi les étudiants en recherche d'emploi, 69% ont le projet de reprendre des études (BTS, CAP, Diplôme d'Etat, Concours, Licence, Formation spécifique, Audiovisuel, Décorateur d'intérieur, Bâtiment, Maître-chien, Police scientifique,...).

Situation selon le genre

Les femmes sont légèrement plus nombreuses que les hommes à poursuivre des études (66.5% vs. 60.5%). Le taux d'hommes à la recherche d'un emploi est plus élevé que celui de femmes (11% vs. 6.5%).

Situation selon la nature du droit d'inscription

73% des étudiants non boursiers poursuivent des études (vs. **56%** des étudiants boursiers).



Situation selon les UFR

83,5% des étudiants de l'UFR STAPS continuent leurs études (vs. **58%** des étudiants de l'UFR ALC). **22%** des étudiants de l'UFR Langues sont en emploi (vs. **11,5%** des UFR Sciences Sociales et STAPS).

Situation selon le résultat de la L1

85,5% des étudiants ayant validé la L1 poursuivent des études dans un autre établissement (contre **57%** des étudiants qui ne l'ont pas validé). Ces derniers sont **20%** à occuper un emploi et **10%** à rechercher un emploi.

64% POURSUIVENT LEURS ETUDES DANS UN AUTRE ETABLISSEMENT

Les résultats suivants portent sur les étudiants en poursuite d'études dans un autre établissement, soit 64% de la population des sortants 1 an » (n = 416)

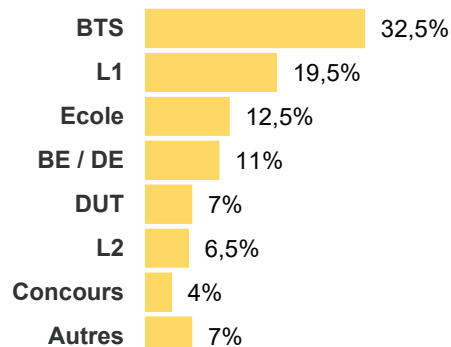


66% des femmes poursuivent des études (vs. 60,5% des hommes).

67% des étudiants qui n'avaient pas choisi Rennes 2 en 1^{er} choix post bac, sont en études dans un autre établissement (vs. **62%** de ceux qui avaient choisi l'université Rennes 2).

Le fait d'avoir un projet professionnel ou non en entrant à Rennes 2 n'influe pas la poursuite des études.

Les formations suivies en Janvier 2020



- ➔ **39,5%** s'inscrivent dans des formations courtes professionnalisantes : **BTS** ou **DUT**.
- ➔ **19,5%** s'inscrivent en 1^{ère} année de Licence dans une autre université et **6,5%** suivent une 2^{ème} année de Licence dans une autre université.
- ➔ **12,5%** se sont inscrits dans des **écoles** (école des Beaux-Arts, d'architecture, d'audiovisuel, communication, de commerce, de management, de photographie, ...).
- ➔ **11%** poursuivent leurs études dans le but d'obtenir un Diplôme ou Brevet d'Etat (masseur kinésithérapeute, ergothérapeute, infirmier, moniteur éducateur...).
- ➔ **7%** se sont inscrits dans des formations plus spécialisées (Diplôme National des Métiers d'Art et du Design, Formation complémentaire d'initiative locale FCIL, Technicien son et lumière, CAP, formation danse contemporaine, Mise à niveau en Hôtellerie, Bac professionnel, ...).

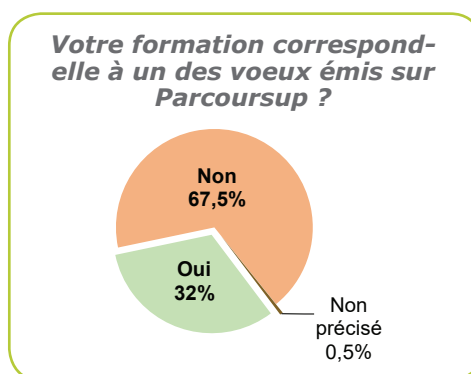
→ La poursuite d'études varie selon les choix Parcoursup et le projet d'études

Près d'1/3 des étudiants ont repris des études qui correspondent à un des vœux émis sur le site Parcoursup lorsqu'ils étaient en Terminale.

Les taux de poursuite d'études hors Rennes 2 sont proches, qu'ils aient choisi Rennes 2 comme 1^{er} choix post bac ou pas (62% vs 67%).

70% des étudiants qui souhaitent entrer en BTS à la sortie du Bac poursuivent en BTS après leur 1^{ère} année d'études à l'université Rennes 2.

Parmi les étudiants qui envisageaient d'entrer en DUT après le Bac, 30% s'inscrivent en DUT et 38% en BTS.



→ La poursuite d'études varie en fonction du type de Bac

68% des étudiants titulaires d'un bac Général poursuivent des études après avoir quitté l'université contre 47,5% des étudiants titulaires d'un Bac professionnel.

Plus de la moitié (55%) des étudiants titulaires d'un Bac Technologie s'inscrivent en BTS contre 1/4 des étudiants titulaires d'un Bac Général. A l'inverse, ces derniers sont 23% à s'inscrire en 1^{ère} année de Licence dans un autre établissement (vs. 5% pour les étudiants titulaires d'un Bac Technologique).

→ Selon le genre ou la nature du droit d'inscription

Les femmes sont légèrement plus nombreuses que les hommes à poursuivre des études pour obtenir un brevet ou diplôme d'Etat (13% vs. 8%) et entrer dans une école (13% vs. 11%).

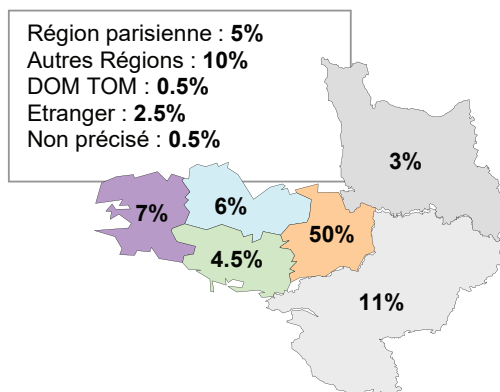
A l'inverse, les hommes sont plus nombreux que les femmes à entrer en BTS (34% vs. 32%) ou poursuivre une autre 1^{ère} année de Licence (24% vs. 17%).

34% des étudiants boursiers s'inscrivent en BTS et 22% en Licence 1 (contre respectivement 31% et 18% des étudiants non boursiers). Ces derniers sont 15% à entrer dans une école et 12% à envisager un diplôme ou brevet d'Etat (vs. 9% et 10% des étudiants boursiers).

→ La localisation des études

67,5% des étudiants «sortants 1 an» poursuivent leurs études en Bretagne, notamment en Ille et Vilaine (50%).

14% étudient dans les départements limitrophes à la Bretagne (Pays de Loire et Normandie).



16% SONT EN EMPLOI EN JANVIER 2020

Les résultats suivants portent sur les 103 étudiants en emploi 6 mois après leur départ de l'université Rennes 2, soit 16% de la population des « sortants 1 an »



Femme 59%
Homme 41%

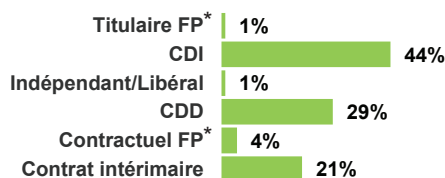
Boursier 66%
Non boursier 34%

66% (n=68) avaient un projet professionnel avant d'entrer à l'université

37% avaient aussi un emploi pendant leur année à Rennes 2

Le type de contrat ...

*FP : Fonction Publique



- ➔ **54%** occupent un **emploi temporaire**
- ➔ **68%** travaillent à **temps plein**
- ➔ **82,5%** ont un statut « **d'employé** »
- ➔ **83,5%** exercent dans le **secteur privé**
- ➔ **85%** ont trouvé leur emploi dans les 3 mois suivant la sortie de l'université

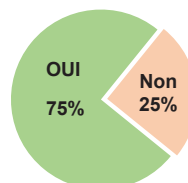
➔ **42%** ont trouvé leur emploi grâce aux candidatures spontanées, 22% par Intérim, 19% par réseau familial, ...

➔ **73%** des salariés travaillent en Bretagne, dont **53%** en Ille et Vilaine

➔ **1300€** Salaire net mensuel médian (sur les temps plein)

95% considèrent que leur activité professionnelle n'est pas **en adéquation** avec les études réalisées à l'université Rennes 2.

Considérez-vous votre emploi comme un emploi d'attente, de transition ?



75% des salariés occupent un emploi de transition

➔ **64%** d'entre eux ont le projet de reprendre des études (Licence, BTS, préparation à des concours : infirmier, concours d'entrée en école de police ou gendarmerie, diplôme d'état, formation aide-soignant, école d'Arts, CAP, ...).

➔ **17%** cherchent un autre emploi pour les raisons suivantes : cherche un emploi à temps plein, un emploi dans un autre domaine, création entreprise, ...

➔ **17%** sont dans une autre situation : souhait de partir à l'étranger, problèmes de santé, déménagement, ...

➔ **1%** des étudiants sont en fin de contrat de travail et considèrent donc cet emploi comme un emploi de transition.

➔ **1%** n'a pas donné de précision.



Profil type (résultats sur l'ensemble des étudiants sortants 1 an (875) comparé à la cohorte de départ (3150))

Profil type d'un étudiant « sortant » après un an

- Etudiant de sexe Masculin
- N'ayant pas choisi l'université Rennes 2 comme 1^{er} choix post bac
- Sans projet professionnel en entrant à l'université
- Ne souhaitant pas étudier de nombreuses années à Rennes 2
- Ne touchant pas les bourses universitaires
- Titulaire d'un Bac professionnel ou Technologique
- Souhaitant obtenir une 1^{ère} année de licence ou aucun niveau de diplôme

Profil type d'un étudiant « sortant » qui poursuit des études

- Etudiant titulaire d'un Bac général
- N'ayant pas choisi l'université Rennes 2 comme 1^{er} choix post bac
- Ne souhaitant pas étudier de nombreuses années à Rennes 2
- Souhaitant obtenir une 1^{ère} ou une 2^{ème} année de Licence
- Ne touchant pas les bourses universitaires
- Ayant validé sa 1^{ère} année de Licence

Profil type d'un étudiant « sortant » en emploi 6 mois après avoir quitté Rennes 2

- Etudiant titulaire d'un Bac Professionnel
- Avec un projet professionnel en entrant à l'université
- Souhaitant obtenir une 3^{ème} année de Licence ou un Master
- Projet d'étudier pendant plus de 3 ans
- Touchant les bourses universitaires
- N'ayant pas obtenu sa 1^{ère} année de Licence
- Rennes 2 comme 1^{er} choix d'études

Ces résultats sont à nuancer en raison de la spécificité de chaque Licence. Vous pouvez consulter notre étude complète sur le site de l'université Rennes 2 rubrique Formation/Orientation - S'orienter, s'informer sur les débouchés - Que deviennent les étudiants ?



Observatoire des Parcours Etudiants et de l'Insertion Professionnelle (O.P.E.I.P.)

Chargée d'études : Delphine DOLO - Tel : 02.99.14.20.60

e-mail : delphine.dolo@univ-rennes2.fr



Scanner et consultez toutes nos études en ligne
www.univ-rennes2.fr/suio-ip/observatoire

