

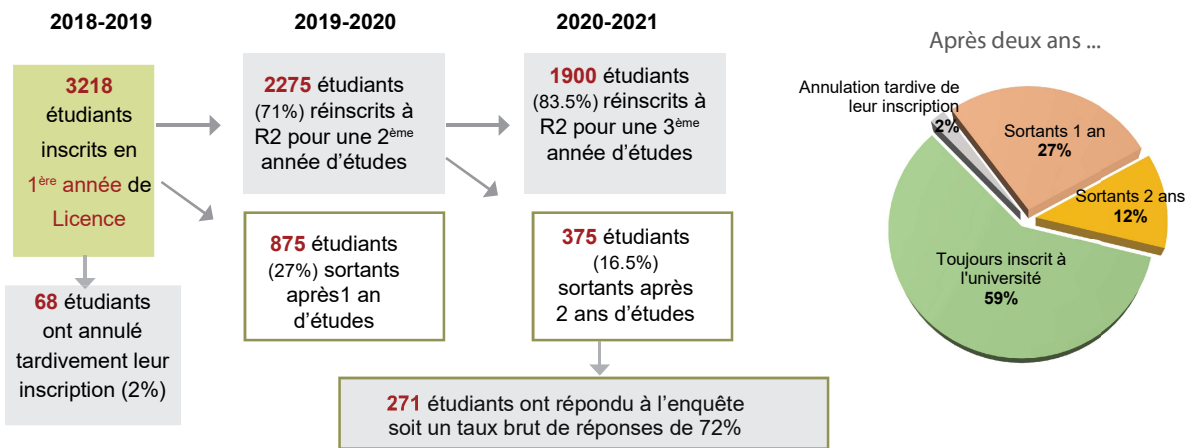
APRES 2 ANS A L'UNIVERSITÉ RENNES 2 ...

Cohorte 2018-2019

Cette étude porte sur le suivi des néobacheliers 2018 inscrits en **1^{ère} année de Licence** à Rennes 2 en 2018-2019 en **formation initiale**. Après une 1^{ère} enquête réalisée lors de leur entrée à l'université en 2018, la population suivie a été arrêtée à **3218 étudiants***.

Cette 2^{nde} enquête porte sur leur devenir **après deux années passées** à l'université et plus particulièrement sur les étudiants qui n'ont pas repris d'inscription à l'université Rennes 2 en 2020-2021, soit **375 étudiants**.

(*Voir le détail des caractéristiques de notre population sur le Flash info n°70 de Oct. 2019)



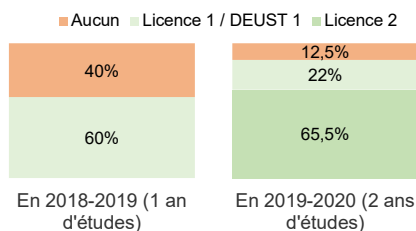
Le taux de sortie après 2 ans diffère en fonction du type d'UFR ...

	Toujours inscrits à Rennes 2	Sortants après 1 an	Sortants après 2 ans	1 ^{ère} inscription annulée
UFR Sc Humaines	63,5%	25%	10%	1,5%
UFR ALC	53%	33%	11%	3%
UFR Langues	57%	27%	15%	1%
UFR Sc Sociales	58.5%	28%	10.5%	3%
UFR STAPS	69%	18,5%	11%	1,5%

Pour les sortants 2 ans uniquement, l'UFR Langues compte le taux de départ le plus important (avec 15%).

Les étudiants de l'UFR Sciences Humaines sont les moins touchés par les départs avec un taux de « sortants » de 10%.

Niveau de diplôme le plus élevé après 2 années d'études Résultats obtenus à partir des 2275 étudiants qui ont étudiés au moins 2 ans à l'université

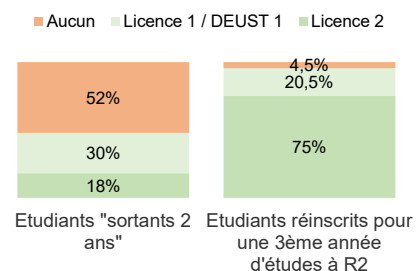


➔ 52% des étudiants qui ont quitté l'université Rennes 2 après 2 ans, n'ont rien validé.

A l'inverse, 75% des étudiants qui poursuivent leurs études à l'université Rennes 2 ont obtenu leur 2^{ème} année de Licence.

➔ En 2018-2019, 3 étudiants sur 5 (60%) valident leur 1^{ère} année de Licence.

➔ L'année d'après, en 2019-2020, parmi les étudiants qui ont réalisé 2 années d'études, 65,5% obtiennent leur 2^{ème} année de Licence.



La validation de la 2^{ème} année de Licence diffère en fonction de plusieurs critères ...


→ La validation de la L2 diffère en fonction du genre

69.5% des femmes obtiennent leur 2^{ème} année de Licence contre 57% des hommes.

→ en fonction du type de Bac

70% des étudiants titulaires d'un bac Général ont validé leur 2^{ème} année de Licence (vs. 37.5% des étudiants titulaires d'un Bac Technologique et 18.5% d'un Bac Professionnel).

A l'inverse, les étudiants titulaires d'un Bac professionnel sont 77% à n'avoir rien validé



→ en fonction des choix et projets d'études

65% des étudiants qui avaient fait de l'université Rennes 2 leur 1^{er} choix post bac, ont validé leur 2^{ème} année de Licence (vs. 66% des étudiants qui n'avaient pas choisi l'université comme 1^{er} choix post bac).

67% des étudiants qui avaient un projet professionnel en entrant à l'université ont validé leur 2^{ème} année contre 61% des étudiants qui n'avaient pas de projet professionnel.

→ en fonction du niveau de diplôme

Les étudiants qui ont le souhait d'obtenir une Licence professionnelle ou un Master 2 sont respectivement 76% et 72% à valider leur 2^{ème} année de Licence.

Par contre, seuls 12.5% des étudiants qui n'envisageaient aucun niveau de diplôme à l'université obtiennent leur 2^{ème} année de Licence et 51% de ceux qui souhaitaient obtenir uniquement cette 1^{ère} année de Licence.

Ainsi, plus l'étudiant a l'objectif de valider un diplôme élevé, plus il valide sa 2^{ème} année d'études à l'université.

👁 Zoom sur les 59% d'étudiants réinscrits à Rennes 2 en 2020-2021 (n=1900)

Près de 80% étudiants poursuivent leurs études à l'université Rennes 2 en 3^{ème} année de Licence.

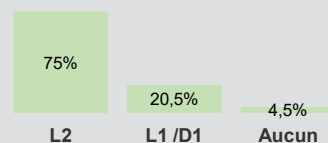
- ▶ 75% des étudiants qui se sont réinscrits pour une 3^{ème} année d'études à l'université ont validé leur 2^{ème} année de Licence. 99.5% d'entre eux s'inscrivent en 3^{ème} année de Licence et 0.5% se réinscrivent en 2^{ème} année de Licence.

20.5% ont obtenu leur 1^{ère} année de Licence ou de DEUST. 26.5% d'entre eux s'inscrivent en 3^{ème} année de Licence (car ils ont partiellement validé leur 2^{ème} année et doivent repasser un ou deux modules en même temps que leur année de L3), 71% se réinscrivent en 2^{ème} année de Licence, 1% en 2^{ème} année de DEUST et 1.5% s'inscrivent dans une autre 1^{ère} année de Licence.

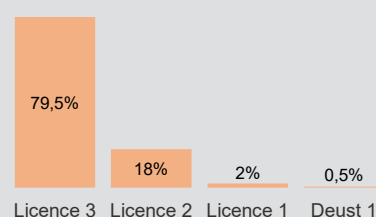
4.5% des étudiants n'ont rien validé. Parmi eux, 66% s'inscrivent en 2^{ème} année de Licence* (ces étudiants ont partiellement validé leur L1 et ont la possibilité de s'inscrire en L2) et 34% se réinscrivent en 1^{ère} année de Licence.

- ▶ Les étudiants titulaires d'un Bac général sont plus nombreux à valider leur 2^{ème} année d'études que les étudiants titulaires d'un Bac Technologique ou Professionnel (respectivement 77.5% vs. 50.5% et 49%).

Résultats de la 2^{ème} année d'études pour les étudiants réinscrits à Rennes 2



En quoi se sont-ils réinscrits en 2020-2021 pour leur 3^{ème} année à Rennes 2



Profil des étudiants non réinscrits à Rennes 2 l'année suivante (en 2020-2021)

(Résultats obtenus à partir des 375 étudiants non-réinscrits en 2020-2021 à l'université Rennes 2)

12% quittent l'université Rennes 2 après 2 années d'études (soit 375 étudiants)



63% Femme et 37% Homme

(Cependant proportionnellement à leur nombre, 11% des femmes et 12% des hommes quittent l'université Rennes 2 après 2 ans).

55% Boursier et 45% Non boursier

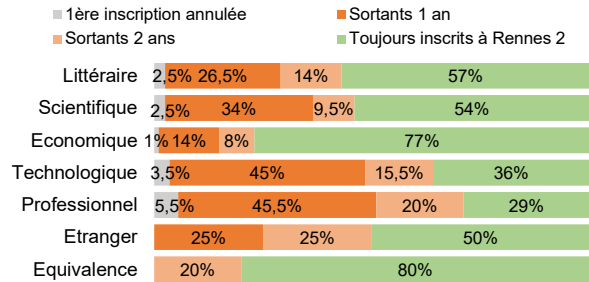
(Mais sur l'ensemble de la cohorte de départ, 42.5% des non boursiers et 39.5% des boursiers ont quitté l'université Rennes 2 après 1 ou 2 ans).

Différents facteurs semblent influencer le départ de l'université ...

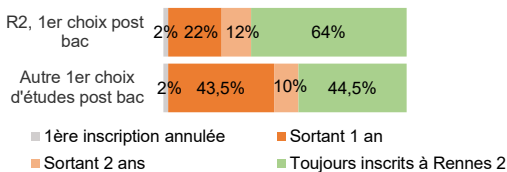
Le type de Bac

Les taux de départ après 1 ou 2 ans des titulaires d'un Bac Professionnel ou Technologique sont les plus élevés (**71%** et **64%**).

Les titulaires d'un bac général sont **35.5%** à avoir quitté l'université après 1 ou 2 ans. Cependant des différences s'observent selon les Bacs. Ainsi **46%** des étudiants titulaires d'un Bac S quittent l'université (vs. **43%** d'un Bac L et **23%** d'un Bac ES)



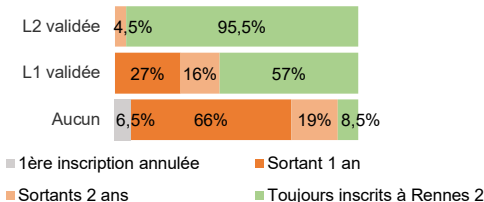
Leur premier choix d'études



Le choix post Bac semble influencer le départ de l'université. En effet, plus de la moitié (**55.5%**) des étudiants qui n'avaient pas choisi de venir à l'université en 1^{er} choix post bac ont quitté l'université après 1 ou de 2 ans.

A l'inverse, **64%** des étudiants qui avaient choisi l'université Rennes 2 comme 1^{er} choix sur Parcoursup ont renouvelé leur inscription pour une troisième année d'études.

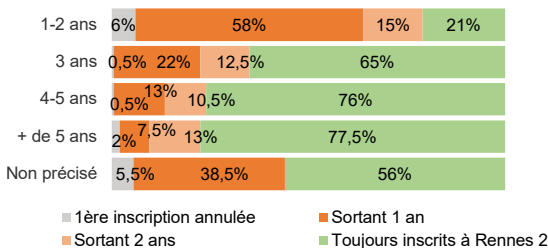
Résultats après 1 ou 2 ans d'études



91.5% des étudiants qui n'ont rien validé ont quitté l'université après 1 ou 2 ans.

A l'inverse, **95.5%** des étudiants qui ont obtenu leur 2^{ème} année de Licence et **57%** la 1^{ère} année de Licence se sont réinscrits à l'université Rennes 2 pour une 3^{ème} année d'études.

Le nombre d'années souhaité à Rennes 2

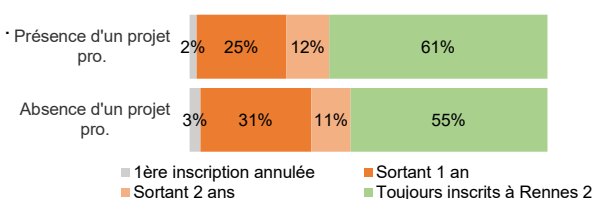


Les étudiants qui avaient le projet de rester à l'université 1 ou 2 ans maximum sont **79%** à quitter l'université au bout d'une ou deux année(s) d'études à l'université Rennes 2.

35% des étudiants qui souhaitaient rester 3 ans à l'université ont arrêté leurs études universitaires à Rennes 2 après 1 ou 2 ans.

Le taux de départ des étudiants qui avaient pour projet de rester 4 ou 5 ans à l'université est plus faible avec **24%** de départ.

Le projet professionnel



Les étudiants qui avaient un projet professionnel sont **39%** à arrêter leurs études à Rennes 2 après 1 ou 2 années d'études.

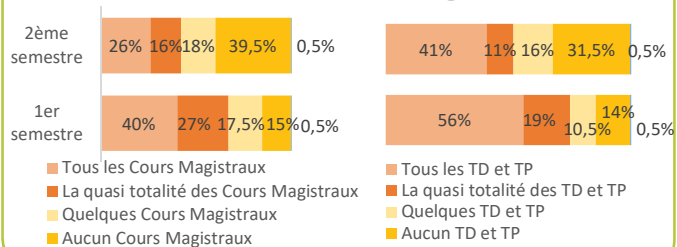
Parmi ceux qui n'avaient pas de projet professionnel en entrant à l'université sont **45%** à avoir quitté l'université au bout d'une ou deux années.

Pendant leur 2^{ème} année de Licence à Rennes 2 (en 2019-2020)

Les résultats suivants portent sur les 271 étudiants non réinscrits à l'université Rennes 2 et ayant répondu à l'enquête

NOUS LEUR AVONS DEMANDÉ...

Avez-vous assisté aux cours magistraux ?

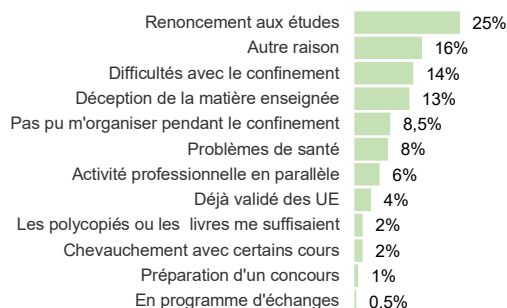


→ La présence en cours

Lors du 1^{er} semestre, **67%** des étudiants déclarent assister à tous les cours ou à la quasi-totalité des cours magistraux et **75%** à tous ou à la quasi totalité des cours de TD ou TP.

A l'inverse, lors du 2^{ème} semestre, ces taux chutent respectivement à **42%** et **52%**.

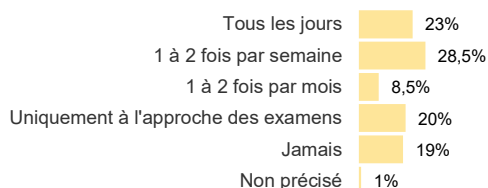
Pourquoi n'avez-vous pas assisté aux cours ?



→ Les raisons du manque d'assiduité

Parmi les principales raisons évoquées, **25%** des étudiants ont renoncé aux études, **14%** ont eu des difficultés avec le confinement et **13%** sont déçus de la matière enseignée.

Quelle était votre fréquence de travail ?

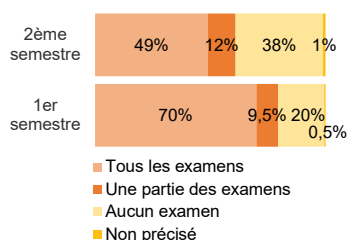


→ La fréquence de travail

23% travaillent tous les jours et **28.5%** 1 à 2 fois par semaine.

A l'inverse, **20%** des étudiants déclarent travailler uniquement à l'approche des examens

Quels examens avez-vous passés ?



→ La présence aux examens

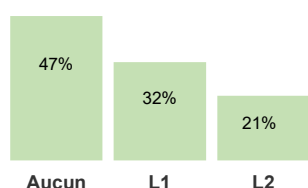
70% des étudiants se sont présentés à tous les examens au 1^{er} semestre. Ce taux diminue fortement pour les examens du second semestre (**49%**).

De même, le taux d'étudiants à ne se présenter à aucun examen augmente entre le 1^{er} et le 2^{ème} semestre, passant de **20%** à **38%**.

74% des étudiants qui avaient un projet professionnel ont passé tous les examens du 1^{er} semestre et **54%** au 2^{ème} semestre (vs. respectivement **63%** et **40%** pour les étudiants qui n'avaient pas de projet professionnel).

! 45.5% des étudiants n'ont pas passé les examens car ils avaient abandonné leurs études.

Quel niveau de diplôme le plus élevé avez-vous après 2 ans d'études ?



→ Diplôme le plus élevé après 2 années d'études

47% des étudiants ont quitté l'université sans n'avoir rien validé.

Près d'1/3 partent avec une 1^{ère} année de Licence en poche et **21%** une 2^{ème} année de Licence.

Les raisons de la sortie

➔ La formation (29%)

Parmi eux, **26%** déclarent que la formation ne correspondait pas à leurs attentes et **24%** des étudiants parlent d'un manque de motivation ou d'intérêt pour cette 2^{ème} année d'études. **12%** évoquent un contenu des cours trop théorique.

➔ Changement d'orientation (20%)

Parmi eux, **près de la moitié** des étudiants quittent l'université car ils ont été admis dans une formation sélective, **12.5%** car ils se sont inscrits dans une autre formation et **12.5%** expliquent leur départ car ils s'étaient inscrits à l'université par défaut.

➔ Les conditions d'études (15%)

22% d'entre eux évoquent le manque d'encadrement ou de suivi de la part des enseignants et **19%** des difficultés d'adaptation à la vie universitaire.

➔ Changement professionnel (10%)

Plus de la moitié des étudiants pensent que leur formation de Licence n'était pas adaptée à leur projet professionnel. **41.5%** des étudiants souhaitent entrer dans la vie active.


➔ Les conditions de vie (9%)

Les raisons personnelles, le sentiment d'isolement ou d'anonymat et des difficultés pour articuler leurs études et leur vie personnelle sont les principales raisons concernant les conditions de vie de l'étudiant

➔ Au 1^{er} confinement suite au Covid (9%)

Près de 30% des étudiants qui ont déclaré avoir eu des difficultés suite à la crise sanitaire ont évoqué des difficultés personnelles pendant ce confinement. **23%** ont eu des difficultés pour suivre les cours à distance et **19.5%** pour passer les examens en ligne.

Pourquoi avez-vous quitté Rennes 2 ?



Leur perception de l'année...

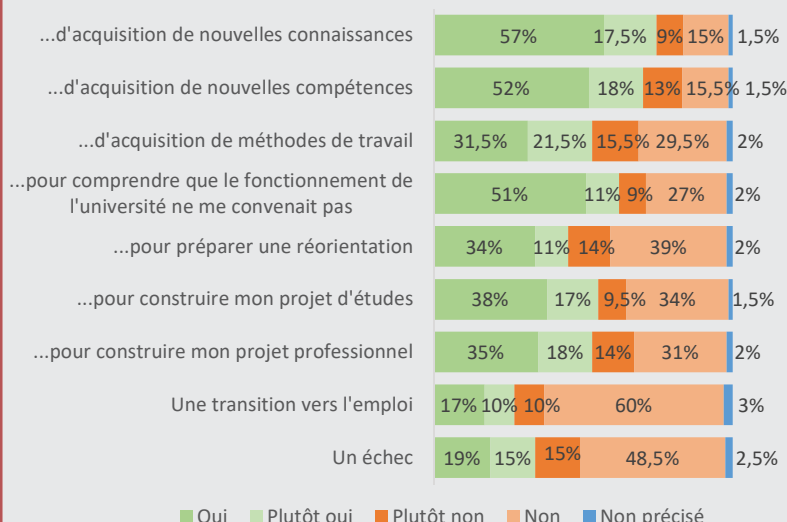
74,5% des étudiants « sortants 2 ans » déclarent avoir acquis durant cette année de nouvelles connaissances, **70%** de nouvelles compétences et **45%** ont préparé une réorientation.

55% des étudiants ont profité de cette année à l'université pour construire leur projet d'études, **53%** leur projet professionnel et autant (**53%**) ont acquis des méthodes de travail.

62% des étudiants déclarent avoir compris que le fonctionnement de l'université ne leur convenait pas et pour **34%** des étudiants, l'année réalisée à l'université est un échec.

Enfin, pour **27%** des étudiants, cette année à l'université Rennes 2 a été un tremplin vers l'emploi.

Cette année a été pour vous, une année ...



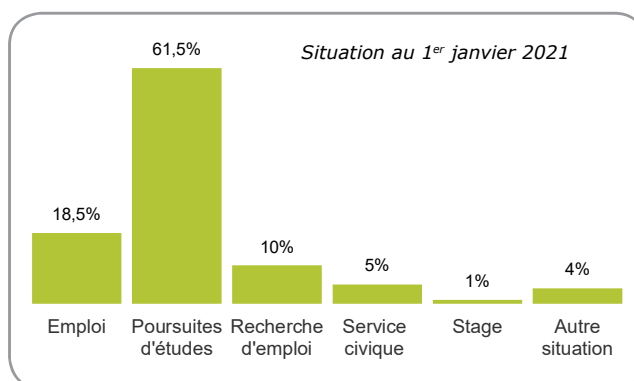
Situation des étudiants non réinscrits à Rennes 2 en 2020-2021 (au 1^{er} janvier 2021)

Les résultats suivants portent sur les 271 étudiants non réinscrits à l'université Rennes 2 et ayant répondu à l'enquête

61.5% des étudiants «sortants 2 ans» **poursuivent leurs études** après leur départ et se sont réinscrits dans un autre établissement que celui de l'université Rennes 2.

Le **taux d'emploi** est de **18.5%** et **10%** sont à la **recherche d'un emploi**. Notons également que **5%** des étudiants sortants sont en Service civique et **1%** réalise un stage. Enfin, **4%** sont dans une autre situation (année de césure, année sabbatique, en recherche d'alternance ou de service civique, attente d'un enfant...)

Parmi les étudiants en **recherche d'emploi**, **63%** ont le projet de **reprendre des études** (BTS, CAP, Diplôme d'Etat, Licence, Formation spécifique...).



Situation selon le genre

Les femmes sont plus nombreuses que les hommes à poursuivre des études (**66.5%** vs. **53%**). Le taux d'hommes à la recherche d'un emploi est plus élevé que celui de femmes (**11.5%** vs. **9%**).

Situation selon la nature du droit d'inscription

65% des étudiants non boursiers poursuivent des études (vs. **58.5%** des étudiants boursiers). Ces derniers sont plus nombreux à être en situation de recherche d'emploi que les étudiants non boursiers (respectivement **12%** vs. **7.5%**).

Situation selon les UFR

82% des étudiants de l'UFR STAPS continuent leurs études (vs. **52%** des étudiants de l'UFR ALC). **21%** des étudiants de l'UFR Langues sont en emploi (vs. **14%** de ceux de l'UFR STAPS).

Situation selon le niveau d'études obtenu le plus élevé

Les étudiants qui ont validé leur 2^{ème} année de Licence sont **87.5%** à poursuivre des études contre **43%** des étudiants qui n'ont rien validé. Ces derniers sont **26%** à occuper un emploi et **18%** à en rechercher un.

61.5% POURSUIVENT LEURS ETUDES DANS UN AUTRE ETABLISSEMENT

Les résultats suivants portent sur les étudiants en poursuite d'études dans un autre établissement, soit 61.5% de la population des sortants 2 ans » (n = 167)

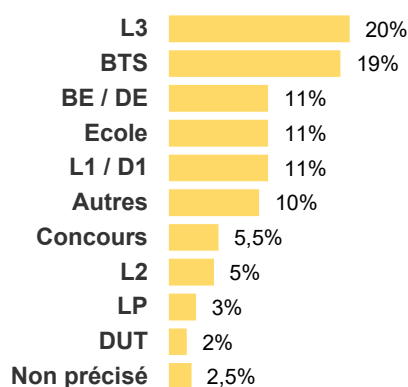


66.5% des femmes poursuivent des études (vs. **53%** des hommes).

65% des étudiants qui **n'avaient pas choisi Rennes 2 en 1^{er} choix post bac** sont en études dans un autre établissement (vs. **61%** de ceux qui avaient choisi l'université Rennes 2).

65% des étudiants qui **avaient un projet professionnel** à l'entrée à l'université poursuivent des études (vs. **55%** qui n'en n'avaient pas).

Les formations suivies en Janvier 2021

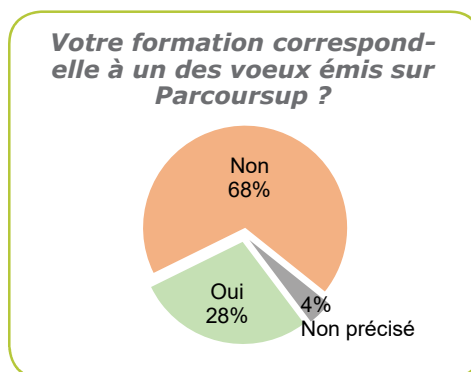


- ➔ **23%** s'inscrivent en **3^{ème} année de Licence** (générale ou professionnelle), **5%** en 2^{ème} année de Licence et **11%** en 1^{ère} année de Licence ou de DEUST dans une autre université.
- ➔ **21%** s'inscrivent dans des formations courtes professionnalisantes : **BTS** ou **DUT**.
- ➔ **11%** se sont inscrits dans des **écoles** (école des Beaux-Arts, de Communication, de Commerce, de Design Graphique, de Photographie, ...).
- ➔ **11%** poursuivent leurs études dans le but d'obtenir un **Diplôme ou Brevet d'Etat** (masseur kinésithérapeute, ergothérapeute, infirmier, moniteur éducateur, aide soignant, animateur socio éducatif et culturel...).
- ➔ **10%** se sont inscrits dans des **formations plus spécialisées** (certificat de qualification professionnelle, CAP petite enfance, coiffure, formation menuisier, formation de soudeur, maquilleuse...)
- ➔ **5.5%** préparent des **concours** (concours de formation à caractère paramédical, carrières sociales, en Arts...)

→ La poursuite d'études varie selon les choix Parcoursup et le projet d'études

Près de **30%** des étudiants ont repris des études qui correspondent à un des vœux émis sur le site Parcoursup lorsqu'ils étaient en Terminale.

21% des étudiants qui avaient choisi l'université Rennes 2 comme 1^{er} choix post bac poursuivent des études en 3^{ème} année de Licence et **11%** suivent une autre formation spécialisée contre respectivement **16%** et **7%** des étudiants qui ne souhaitaient pas intégrer l'université Rennes 2 comme 1^{er} choix d'études post Bac. Ces derniers sont **26%** à s'inscrire en BTS et dans des écoles (vs. **17%** et **7%** des étudiants qui avaient choisi l'université Rennes 2).



→ La poursuite d'études varie en fonction du type de Bac

67% des étudiants titulaires d'un bac Général poursuivent des études après avoir quitté l'université contre **9,5%** des étudiants titulaires d'un Bac Professionnel.

28% des étudiants titulaires d'un Bac Technologique s'inscrivent en BTS contre **18%** des étudiants titulaires d'un Bac Général. A l'inverse, ces derniers sont **22%** à s'inscrire en 3^{ème} année de Licence dans un autre établissement (vs. **16%** pour les étudiants titulaires d'un Bac Technologique).

→ Selon le genre ou la nature du droit d'inscription

Les femmes sont légèrement plus nombreuses que les hommes à poursuivre des études en 3^{ème} année de Licence (**22%** vs. **15%**) et entrer en BTS (**20%** vs. **17%**).

A l'inverse, les hommes sont plus nombreux que les femmes à s'inscrire dans d'autres formations plus spécialisées (**17%** vs. **7%**) ou poursuivre une Licence professionnelle (**6%** vs. **2%**).

21% des étudiants boursiers s'inscrivent en BTS et **20%** en Licence 3 (contre respectivement **17%** et **20%** des étudiants non boursiers). Ces derniers sont **15%** à entrer dans une école et **14%** à envisager un diplôme ou brevet d'Etat (vs. **7%** et **7%** des étudiants boursiers).


→ Selon le projet professionnel

20% des étudiants qui n'avaient pas de projet professionnel en entrant à l'université poursuivent leurs études en BTS et **18%** dans une autre formation spécialisée contre respectivement **18%** et **7%** des étudiants qui en avaient un. A l'inverse, ces derniers sont **21%** à s'inscrire en 3^{ème} année de Licence et **12%** à se diriger vers un diplôme ou brevet d'Etat (vs. **18%** et **8%** des étudiants qui n'en avaient pas)

→ La localisation des études

51% des étudiants «sortants 2 ans» poursuivent leurs études en Bretagne, notamment en Ille et Vilaine (**38,5%**).

17% étudient dans les départements limitrophes à la Bretagne (Pays de Loire et Normandie).



18.5% SONT EN EMPLOI EN JANVIER 2021

Les résultats suivants portent sur les 50 étudiants en emploi 6 mois après leur départ de l'université Rennes 2, soit 18.5% de la population des « sortants 2 ans »



Femme 48%
Homme 52%

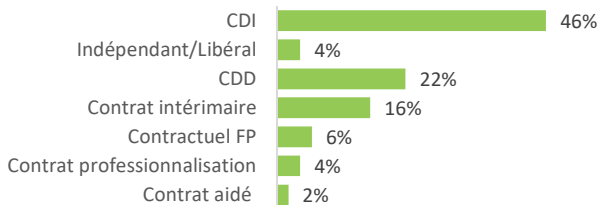
Boursier 50%
Non boursier 50%

60% (n=30) avaient un projet professionnel avant d'entrer à l'université

48% avaient aussi un emploi pendant leur 2^{ème} année d'études à Rennes 2

Le type de contrat ...

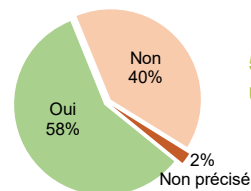
*FP : Fonction Publique



- ➔ 50% occupent un **emploi stable**
- ➔ 66% travaillent à **temps plein**
- ➔ 78% ont un statut « **d'employé** »
- ➔ 82% exercent dans le **secteur privé**
- ➔ 68% ont trouvé leur emploi dans les 3 mois suivant la sortie de l'université
- ➔ 31% ont trouvé leur emploi grâce aux candidatures spontanées, 18% en répondants à des annonces, 14.5% par le réseau familial...
- ➔ 84% des salariés travaillent en Bretagne, dont 68% en Ille et Vilaine
- ➔ 1300€ Salaire net mensuel médian (sur les temps plein)

88% considèrent que leur activité professionnelle **n'est pas en adéquation** avec les études réalisées à l'université Rennes 2.

Considérez-vous votre emploi comme un emploi d'attente, de transition ?



58% des salariés occupent un emploi de transition

- ➔ 41.5% d'entre eux ont le projet de reprendre des études (BTS, préparation à des concours : infirmier, concours d'entrée en école de police ou gendarmerie, diplôme d'état, formation de pompier, reprise de la Licence...).
- ➔ 27.5% cherchent un autre emploi pour les raisons suivantes : recherche un autre emploi pour compléter le temps partiel, souhait d'occuper des emplois saisonniers pour ensuite partir aux USA, suite à un licenciement...
- ➔ 21% sont dans une autre situation : souhait de partir à l'étranger, économiser pour refaire des études ensuite...
- ➔ 10% des étudiants sont en fin de contrat de travail et considèrent donc cet emploi comme un emploi de transition.

Ces résultats sont à nuancer en raison de la spécificité de chaque Licence. Vous pouvez consulter notre étude complète sur le site de l'université Rennes 2 rubrique Formation/Orientation - S'orienter, s'informer sur les débouchés - Que deviennent les étudiants ?



Observatoire des Parcours Étudiants et de l'Insertion Professionnelle (O.P.E.I.P.)
Chargée d'études : Delphine DOLO - Tel : 02.99.14.20.60
e-mail : delphine.dolo@univ-rennes2.fr



Scanner et consultez toutes nos études en ligne
www.univ-rennes2.fr/suio-ip/observatoire

