

L'ENTRÉE À L'UNIVERSITÉ RENNES 2 ... (Cohorte 2018-2019* - Préambule)

Promotion
2018-2019

Cette étude porte sur les **étudiants néobacheliers 2018* inscrits en formation initiale en 1^{ère} année de licence Histoire** à l'université Rennes 2.

277 étudiants ont été interrogés par questionnaire en ligne et rappels téléphoniques. 230 ont répondu à l'enquête (soit 83% de réponses).

Ces étudiants font partie de cette nouvelle cohorte. Afin de suivre leur parcours, ils seront également interrogés à leur sortie de l'université.

**(ont été retirés de cette liste les étudiants en reprise d'études, les inscrits par le CED et les étudiants ayant annulé leur inscription).*

QUI SONT-ILS ? calculs réalisés sur l'ensemble des répondants à l'enquête (n=230)

Homme 56%  **44% Femme** 

98 % sont de nationalité **française**
(2% étrangère)

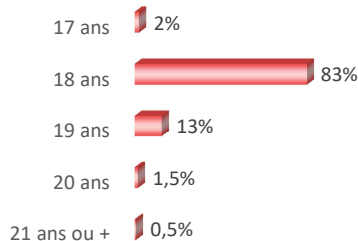
51 % ont bénéficié
d'une **bourse**

Principales PCS du Père :

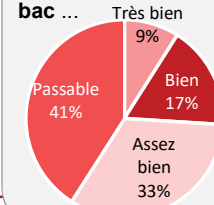
22 % Profession intermédiaire
21% Cadre supérieur
20% Employé
13% Ouvrier
7% Sans emploi
6% Artisan commerçant...

➔ L'âge d'obtention du bac ...

85% ont obtenu leur bac à 18 ans ou moins

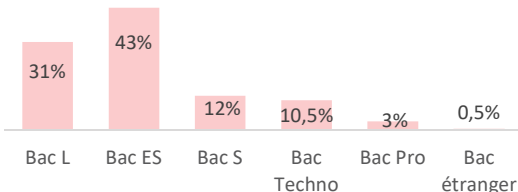


59% ont obtenu une mention au bac ...




➔ Le type de bac ...

86% sont titulaires d'un bac général
(dont 43% un bac Economique)
10.5% ont un bac Technologique



➔ Le lieu d'obtention du bac ...

86% des étudiants ont obtenu leur bac en Bretagne

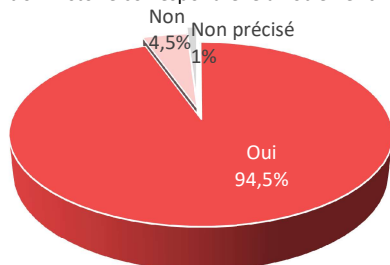


L'UNIVERSITÉ COMME 1^{ER} CHOIX POST BAC

80% des étudiants ont choisi l'université Rennes 2 comme 1^{er} choix d'études post Bac

➔ La mention Histoire...

La mention Histoire correspond-elle à votre 1er choix ?

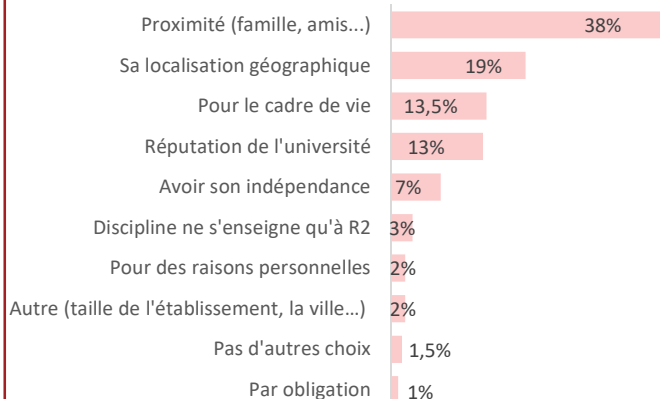


Parmi les 4.5% qui n'avaient pas choisi Histoire au départ :

- 0.5% voulaient s'inscrire en Sciences politiques
- 0.5% en Psychologie
- 0.5% en Sciences de l'éducation
- 0.5% en prépa Littéraire
- 0.5% en Economie gestion
- 0.5% en STAPS option Kiné
- 1.5% Non précisé

➔ Raisons de l'inscription à Rennes 2 ...

Pourquoi avez-vous choisi l'université Rennes 2 ?

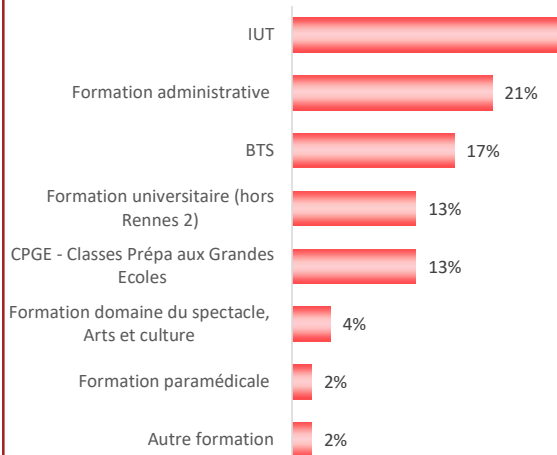


AUTRE 1^{ER} CHOIX POST BAC

20% des étudiants avaient un autre 1^{er} choix d'études post bac

Autre 1^{er} choix d'études...

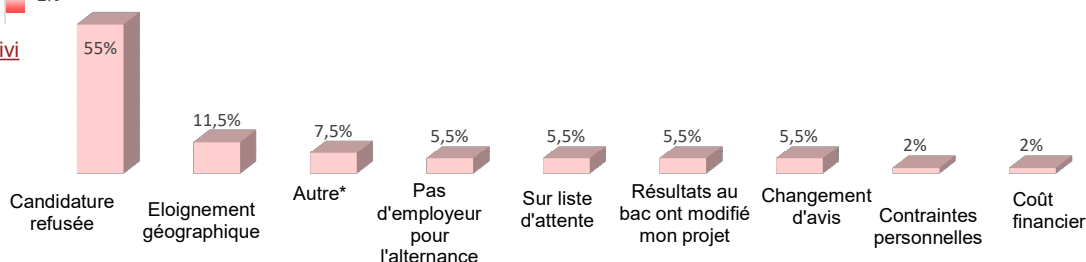
Les principaux types d'études souhaités



- DUT Information communication, DUT GEA (Gestion des entreprises et des administrations), DUT Technique de commercialisation...
- IEP Sciences politiques, DAPI Droit administration et politique internationales
- BTS MUC (Management des unités commerciales), BTS ESF, BTS profession immobilière, BTS Négociation et digitalisation Relation client, BTS Notariat...
- Formation universitaire d'Histoire Sciences Politiques, Droit, Sciences de l'Education, LEA...
- Hypokhâgne, Economie et commerciale (ECE), Physiques Chimie et Sciences de l'ingénieur...
- Ecole national supérieur d'architecture
- Ecole d'ergothérapie
- Ecole de journalisme

Pourquoi n'avez-vous pas suivi votre 1^{er} voeu d'études ?

*Autre : attente de Parcoursup, attente trop longue...



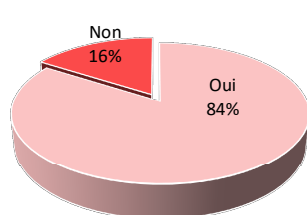
RAISONS DE L'INSCRIPTION À L'UNIVERSITÉ RENNES 2 (sur l'ensemble des étudiants)

- 39.5% : Par intérêt pour la filière ou les matières enseignées
- 19% : Acquérir une solide culture générale
- 12% : Débouchés professionnels
- 7% : Préparer un concours
- 6% : Suite logique de la série du bac
- 5.5% : Découvrir l'environnement universitaire
- 5% : Me laisser 1 an pour mûrir mon projet professionnel
- 3% : Patienter avant l'entrée dans une filière sélective l'année suivante
- 1.5% : Par défaut
- 0.5% : Par sécurité, en parallèle d'une inscription en classe prépa
- 0.5% : Choix imposé ou conseillé par entourage ou professionnel
- 0.5% : Autres raisons

RENTREE UNIVERSITAIRE

Conditions de rentrée...

Avez-vous assisté aux réunions de rentrée ?

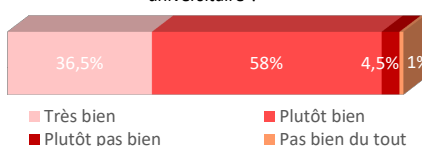


84% des étudiants ont participé aux réunions de rentrée

Les principales raisons de la non présence aux réunions de rentrée sont : inscrit dans une autre filière ou un autre établissement à ce moment, le manque d'information, non disponible à cette date...

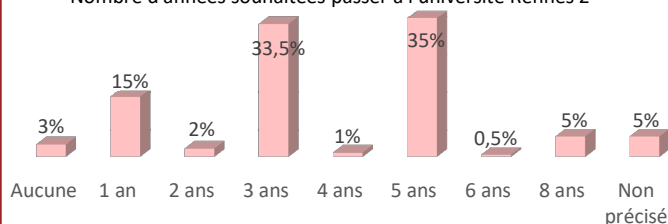
Comment s'est passée votre rentrée universitaire ?

94.5% des étudiants ont passé une bonne rentrée universitaire




Projet d'études...

Nombre d'années souhaitées passer à l'université Rennes 2



33.5% des étudiants envisagent d'étudier 3 ans à l'université Rennes 2 et **35%** 5 ans.

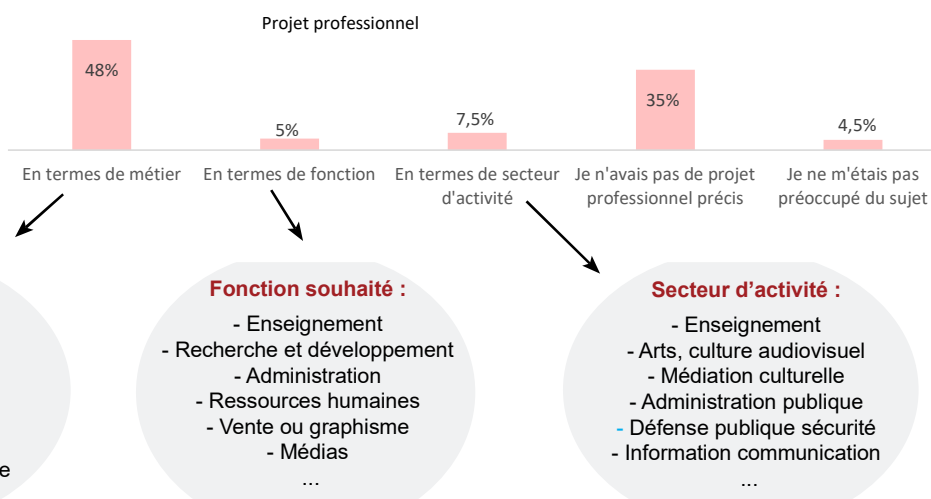
Niveau d'études final souhaité



PROJET PROFESSIONNEL

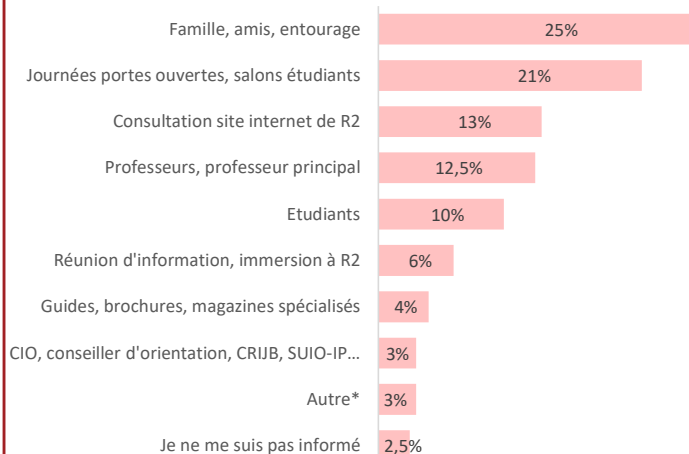
Types de projet professionnel...

60.5% des étudiants avaient un projet professionnel en entrant à l'université



REPRÉSENTATION DE L'UNIVERSITÉ

Moyens pour choisir l'université...

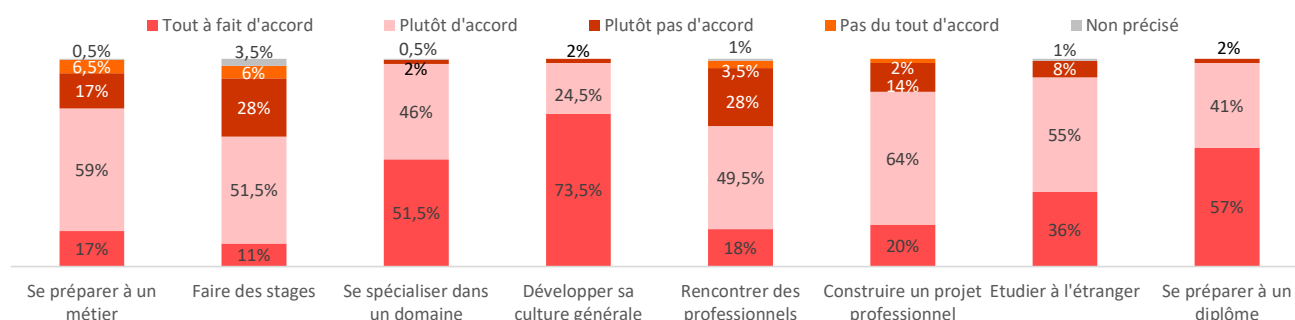


Représentation de la vie à l'université...

Autonomie dans le travail	19%
Nouvelle organisation du temps	17%
Acquérir des connaissances dans des disciplines	12%
Indépendance vis à vie de la famille	11%
Lieu d'échanges et de rencontres	11%
Travailler seul	5%
Source de stress	5%
Source d'épanouissement	4%
Anonymat, isolement	4%
Manque de relations avec les enseignants	3%
Manque de contacts avec les autres étudiants	2%
Travailler en groupe	2%
Intéraction étudiants/enseignants pendant les cours	2%
Disponibilité des enseignants	1,5%
Autre	1,5%

Avis sur les études à l'université...

Etudier à l'université Rennes 2 permet de ...

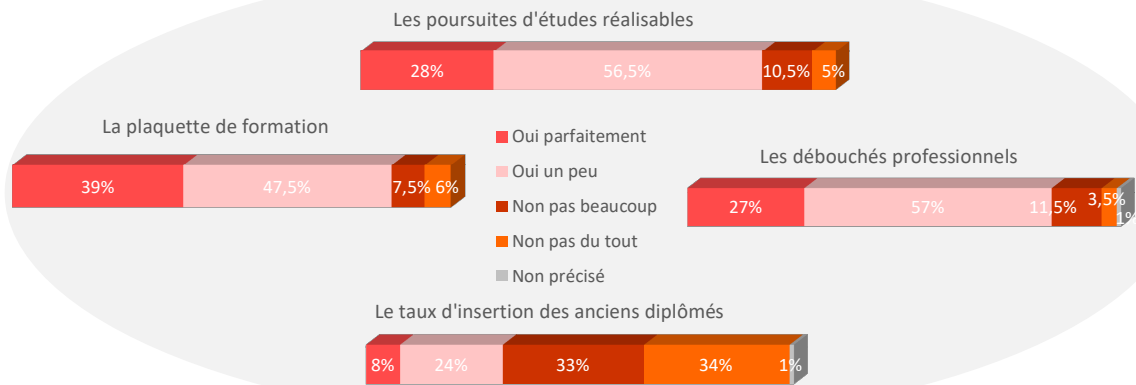


98% des étudiants souhaitent développer leur culture générale et se préparer à un diplôme, 97.5% se spécialiser dans un domaine, 91% étudier à l'étranger et 84% construire un projet professionnel...



Avis sur les études à l'université...

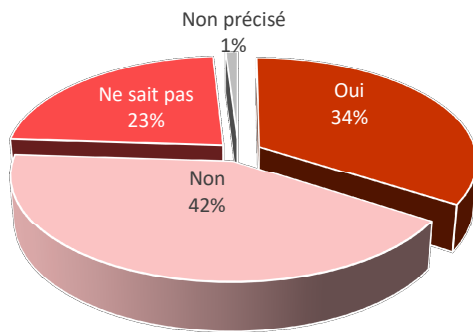
Concernant la mention dans laquelle vous venez de vous inscrire, connaissez vous ...



CONDITIONS DE VIE

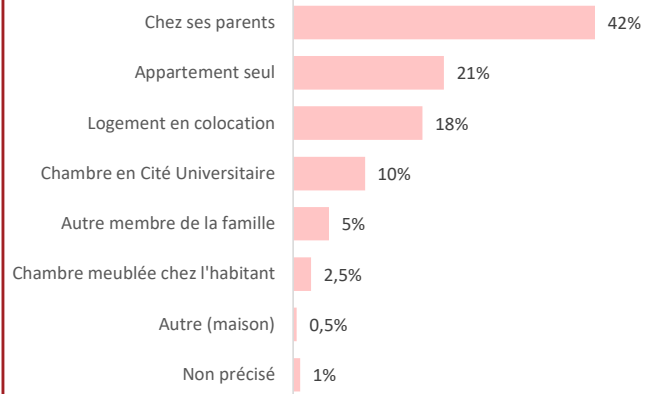
Activité salariée...

Durant la 1^{ère} année de Licence, envisagez-vous d'exercer une activité salariée en parallèle à vos études ?



34% des étudiants ont le projet d'avoir un emploi étudiant pendant leur 1^{ère} année universitaire.

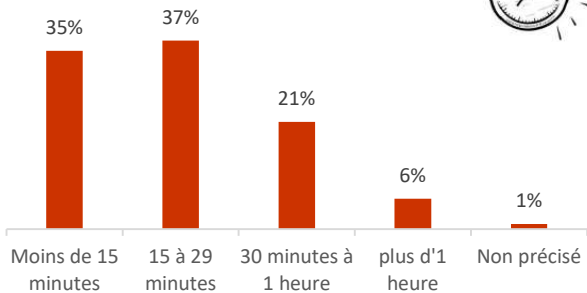
Logement...



42% des étudiants habitent chez leurs parents lors de cette 1^{ère} année de Licence et **21%** dans un appartement seul.

Temps de trajet domicile université...

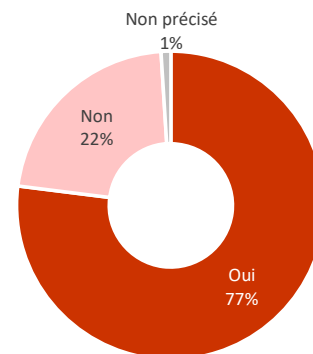
Durée du trajet entre le domicile et l'université



Plus de 70% des étudiants mettent moins de 30 mn pour aller à l'université de leur domicile. Ils sont **plus d'1/3** à effectuer ce trajet en moins de 15 mn.

Entourage de l'étudiant..

Avez-vous des personnes de votre entourage qui sont allées à l'université ?



77% des étudiants ont une connaissance qui est déjà allée à l'université (principalement des amis, leur frère ou leur soeur ou leurs parents).

