

## LICENCE PROFESSIONNELLE...

Promotion 2015-2016

En 2015-2016, sur les 314 étudiants inscrits en Licence Professionnelle, **88% ont obtenu leur diplôme** (n=277). Parmi ces diplômés, 216 ont répondu à l'enquête, soit un taux de réponses brut de **78%**.

**QUE DEVIENNENT LES DIPLÔMÉS 2016 ?**  
(au 1<sup>er</sup> déc. 2018)

Types de Licence Professionnelle	Inscrits	Diplômés	Nb de réponses	Taux de réponses
Métiers de l'Administration Territoriale (MAT)	50	42	32	76%
Métiers Techniques des Collectivités territoriales (MTEC)	25	24	17	71%
Tourisme et marketing Territorial et patrimonial (TMTP)	24	24	21	87,5%
Formateur Conseil Indépendant ou Salarié (FCIS)	14	13	10	77%
Conception Graphique Multimédia (CGM)	25	24	19	79%
Convergence Internet Audiovisuel Numérique (CIAN)	35	32	26	81%
Métiers de la Formation Individualisée et de l'Insertion (MFI)	31	25	20	80%
Usage Socio-Educatifs des Techn. de l'Info. et de la Com. USETIC	22	16	12	75%
Gestion et médiation de ressources documentaires (LIVR)	20	19	16	84%
Assistance stratégique des relations clients des entreprises... (RELCL)	18	15	12	80%
Aménagement du paysage et urbanisme (AMPU)	10	10	7	70%
Gestion des équipements et des espaces sportifs et de loisirs (TOUR)	21	19	15	79%
Métiers de la Forme (MFOR)	19	14	9	64%
<b>TOTAL</b>	<b>314</b>	<b>277</b>	<b>216</b>	<b>78%</b>

**79% en Emploi**  
**9% en Etudes**

**90%** des diplômés n'ayant pas poursuivi d'études après la Licence professionnelle sont en emploi.

### QUI SONT-ILS ? *calculs réalisés sur l'ensemble des diplômés 2016 (n=277)*

#### Leur profil ...



**63%** sont des **femmes**  
vs. 37% d'hommes

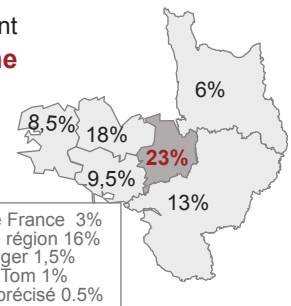
**62%** sont inscrits en **Formation initiale**

**38%** sont en **reprise d'études**  
**35%** dans le cadre de la formation continue et  
**3%** dans le cadre de la VAE

**30%** ont bénéficié d'une bourse pour suivre leur année de Licence professionnelle.

#### La région d'obtention du bac ...

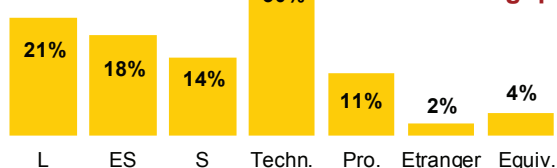
**59%** des diplômés 2016 ont obtenu leur bac en **Bretagne**  
dont **23%** en **Ille et vilaine**.



#### Le type de bac ...

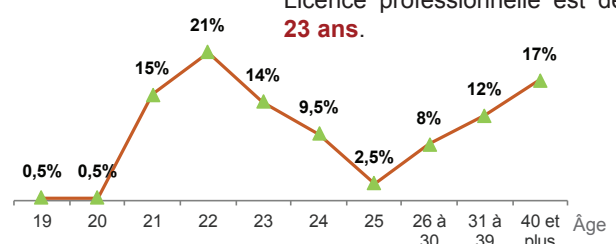
**53%** ont un **bac général**, avec une prédominance pour le bac Littéraire (21%)

**30%** sont titulaires d'un bac **technologique**



#### L'âge d'obtention de la Licence professionnelle ...

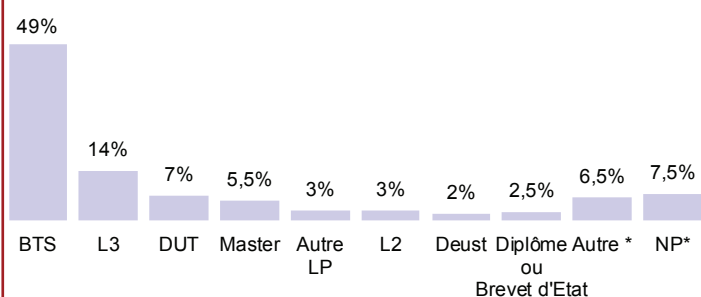
L'âge médian d'obtention de la Licence professionnelle est de **23 ans**.



## L'ENTREE EN LICENCE PROFESSIONNELLE (LP)

Les informations suivantes portent sur les 216 diplômés ayant répondu à l'enquête

### ► Diplôme (ou niveau) le plus élevé



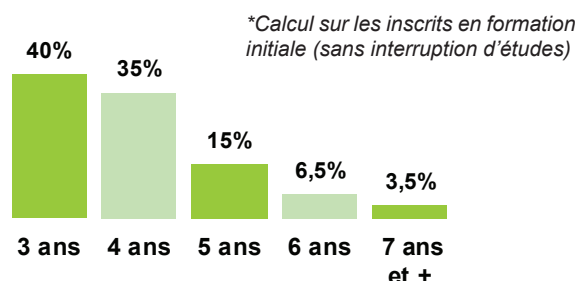
**56%** des diplômés avaient validé une **formation courte professionnalisante** (BTS ou DUT) à l'entrée en Licence professionnelle.

**22,5%** avaient déjà un diplôme équivalent ou supérieur (Master, Licence pro., L3) en entrant en Licence professionnelle.

\*Autre formation : DNAP, diplôme d'ingénieur, concours, brevet technique, ...

\*NP Non précisé

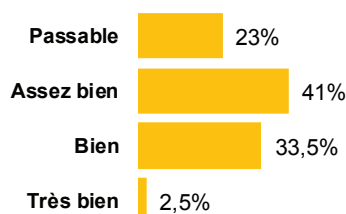
### ► Durée des études supérieures\* (LP incluse)



**40%** des diplômés inscrits en formation initiale valident leur Licence professionnelle **en 3 ans**.

! **78%** des diplômés sont allés à l'étranger depuis leur Bac, dont **58%** hors du cadre de leurs études (loisirs, vacances, ...).

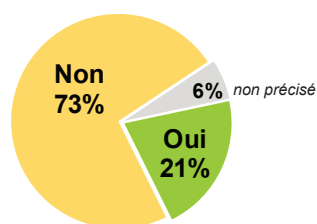
### ► Mention de la Licence Professionnelle



**77%** des diplômés **ont obtenu une mention** en validant leur Licence professionnelle.

! **52%** des étudiants inscrits dans le cadre de la **reprise d'études** ont obtenu la mention «Bien» (vs. 22% des inscrits en formation initiale).

### ► En emploi pendant la Licence Professionnelle ?

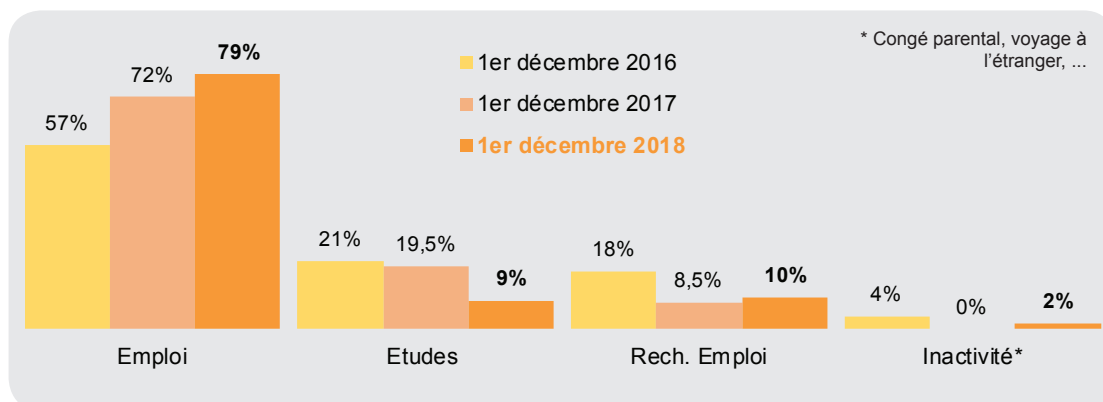


**21%** des diplômés **ont exercé un emploi** pendant l'année de leur Licence professionnelle.

! **27%** des diplômés en **reprise d'études** ont travaillé pendant leur année de Licence professionnelle contre **17%** des diplômés en formation initiale.

## LEUR SITUATION APRES LA LICENCE PROFESSIONNELLE

Les informations suivantes portent sur les 216 diplômés ayant répondu à l'enquête



**Au 1<sup>er</sup> décembre 2016, 57% des diplômés sont en emploi** et 21% poursuivent des études.

Les diplômés en reprise d'études (VAE + formation continue) sont plus nombreux à exercer un emploi que les diplômés en formation initiale (77% vs. 45,5%).

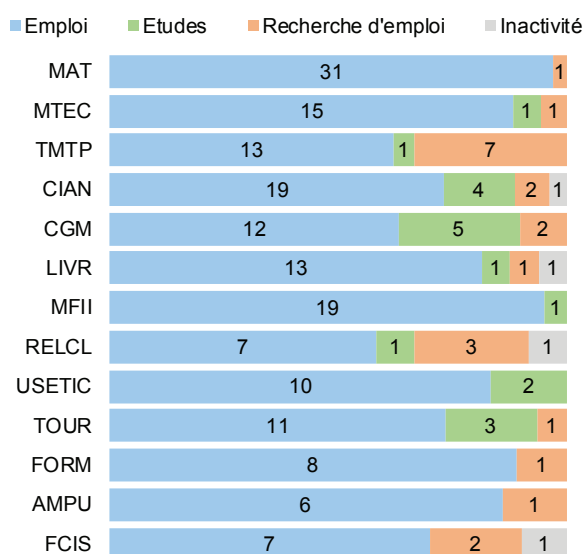
A l'inverse, 31% des diplômés en formation initiale poursuivent des études (vs. 5% pour les diplômés en reprise d'études).

**Au 1<sup>er</sup> décembre 2018, 79% des diplômés sont en emploi** et 9% poursuivent des études.

85,5% des diplômés en reprise d'études (VAE + formation continue) exercent un emploi contre 75,5% des diplômés inscrits dans le cadre de la formation initiale.

! 11% des diplômés en formation initiale poursuivent des études après leur Licence professionnelle contre 5% des inscrits en reprise d'études.

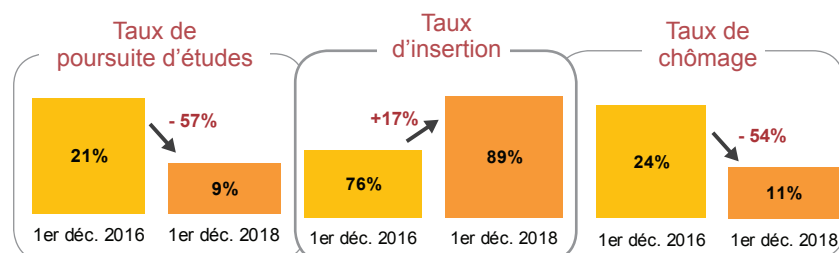
### Situation par spécialité au 1<sup>er</sup> décembre 2018 (en effectif)



→ Quelle que soit la spécialité, les diplômés de Licence professionnelle sont majoritairement en emploi.

! Les effectifs sont très faibles. Les informations ci-contre sont donc données uniquement à titre indicatif.

### Evolution de la situation entre le 1<sup>er</sup> décembre 2016 et le 1<sup>er</sup> décembre 2018



Le taux de poursuite d'études à 30 mois est de **9%**

Le taux d'insertion à 30 mois est de **89%**

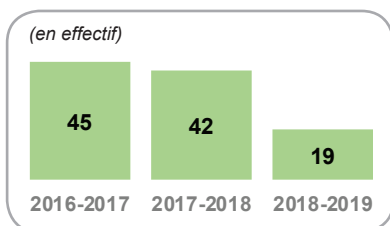
Le taux de chômage à 30 mois est de **11%**

Taux de chômage = Nb personnes en rech d'emploi / population active x 100  
Taux d'insertion = Nb personnes en emploi / population active x 100  
Population active = ceux en emploi + ceux en recherche d'emploi

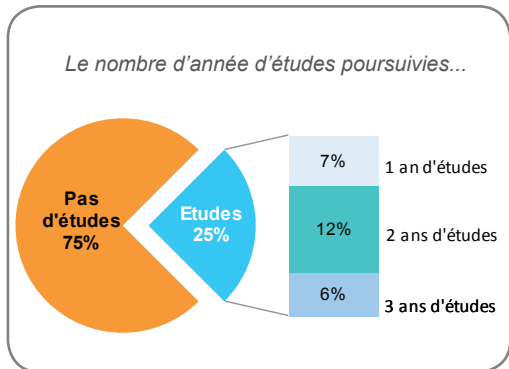
# LES POURSUITES D'ETUDES APRES LA LICENCE PROFESSIONNELLE

Les informations suivantes portent sur les 216 diplômés ayant répondu à l'enquête

**25%** des diplômés (54/216) ont poursuivi des études après l'obtention de la Licence professionnelle



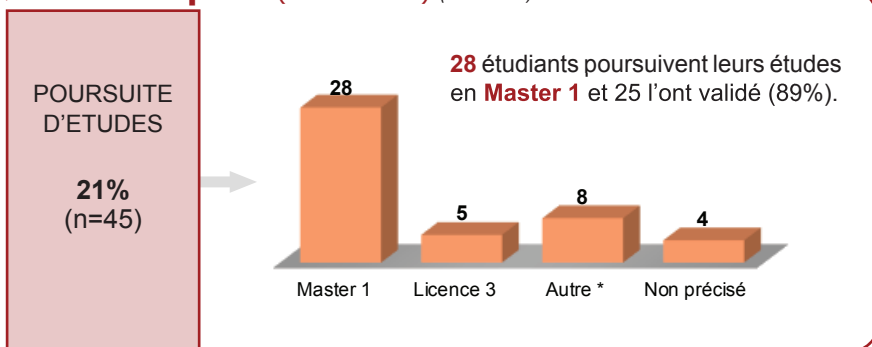
➔ **21%** (45/216) ont poursuivi des études **directement l'année qui suit l'obtention de la Licence professionnelle** (en 2016-2017).



## On constate des disparités en fonction du régime d'inscription

**34%** des diplômés inscrits en formation initiale poursuivent des études après l'obtention de la Licence professionnelle (vs. 10% pour ceux en reprise d'études).

### ► 6 mois après (2016-2017) (en effectif)

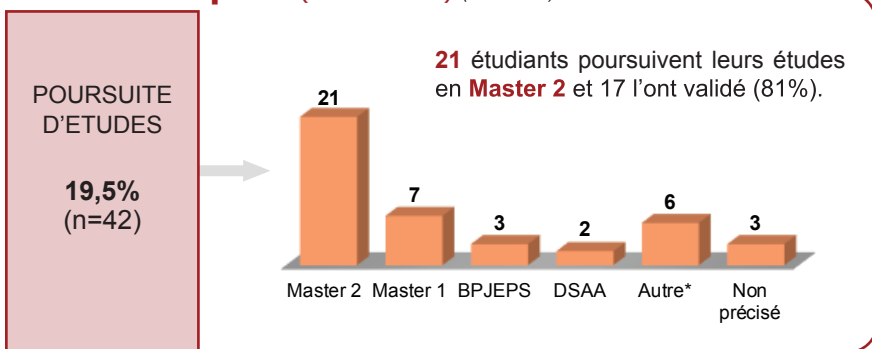


**38** étudiants (84%) **valident leur formation** ou passent en année supérieure.

47% poursuivent leurs études en **Bretagne** (n=21), notamment en Ille et Vilaine (40% n=18).

\* Autre formation : DNAP, DSSA, BTS, DU, ...

### ► 18 mois après (2017-2018) (en effectif)

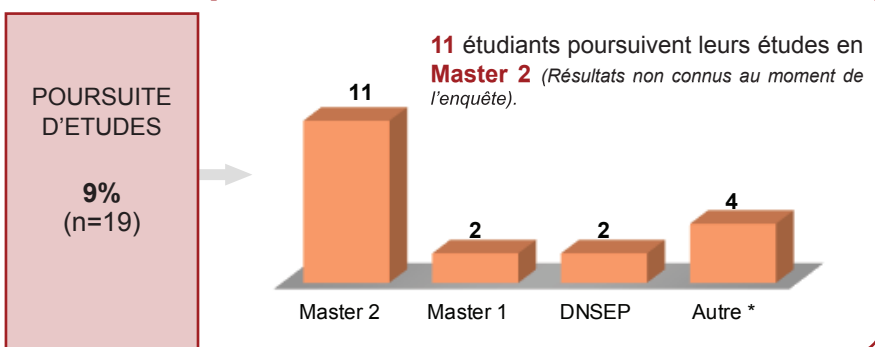


**36** étudiants (86%) **valident leur formation** ou passent en année supérieure.

48% poursuivent leurs études en **Bretagne** (n=20), notamment en Ille et Vilaine (38% n=16).

\* Autre formation : DNSEP, concours, période de mise en situation en milieu prof., officier de marine, ...

### ► 30 mois après (2018-2019) (en effectif)



(Résultats non connus au moment de l'enquête).

52,5% poursuivent leurs études en **Bretagne** (n=10), notamment en Ille et Vilaine (n=8).

\* Autre formation : DSAA, BPJEPS, concours, ...

## L'EMPLOI au 1<sup>er</sup> Décembre 2017 (18 mois après)

Calculs réalisés sur les 156 diplômés en emploi au 1<sup>er</sup> décembre 2017

**72% sont en emploi**

- 49% ont un emploi temporaire
- 38% occupent un poste de «profession intermédiaire»  
38,5% un poste «d'employé»
- 83% travaillent à temps plein
- 58% travaillent en Bretagne
- 91% sont aussi en emploi au 1<sup>er</sup> décembre 2018 (dont 72,5% occupent toujours le même emploi)
- 1400 € salaire net mensuel médian (sur temps plein en France métropolitaine)

## L'EMPLOI au 1<sup>er</sup> Décembre 2018 (30 mois après)

Calculs réalisés sur les 171 diplômés en emploi au 1<sup>er</sup> décembre 2018



**66%** (n=113) de **femmes** vs. 34% (n=58) hommes

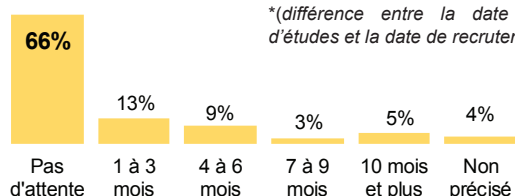
**59%** (n=101) inscrits en **formation initiale**  
41% (n=70) inscrits en reprise d'études

**20,5%** des diplômés (n=35) **exerçaient un emploi pendant la Licence professionnelle.**

**79% sont en emploi**

- 51,5% (n=88) ont occupé un seul emploi depuis l'obtention de la Licence professionnelle
- 85% (n=146) n'ont pas repris d'études après la Licence professionnelle
- 6% (n=10) ont étudié pendant 1 an après leur Licence professionnelle et 9% pendant 2 ans (n=15).

### Temps de latence\*



\*(différence entre la date de fin d'études et la date de recrutement)

**79%** des salariés **ont obtenu leur poste dans les 3 mois**, dont 66% directement après la Licence professionnelle

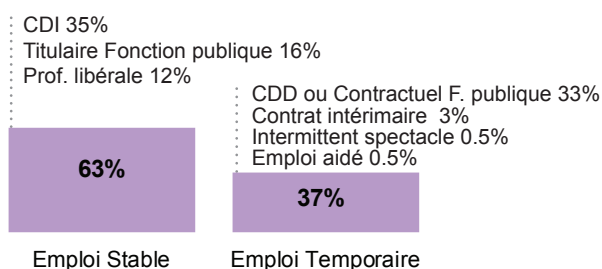
! 83% des hommes s'insèrent dans les 3 mois contre 77% des femmes.

### Principaux Moyens d'accès à l'emploi

Réponse à une annonce (Pôle emploi...)	24%
Candidature spontanée	17%
A la suite du stage de LP	12%
Réseau	8%
Création, reprise d'entreprise	8%
Contrat dans l'entreprise	6%
Concours	5%

**Les réponses aux annonces**, les **candidatures spontanées**, le **stage** effectué pendant la Licence professionnelle et les réseaux sont les principaux moyens d'accès à l'emploi.

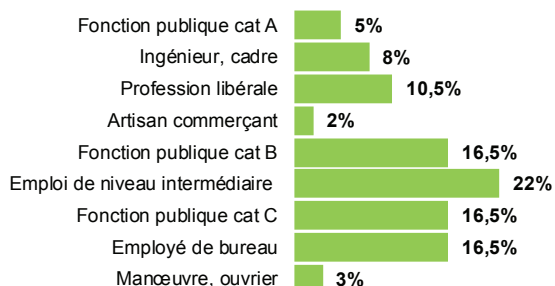
### Nature du contrat



**63%** occupent un **emploi stable** et 37% un emploi temporaire

! 71% des hommes ont un emploi stable (vs. 58% pour les femmes)

### Statut de l'emploi



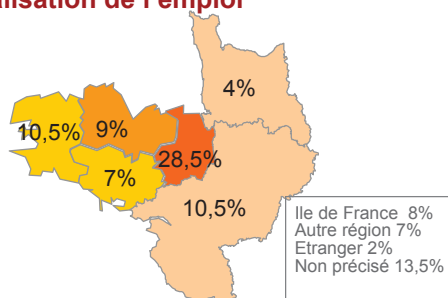
**38,5%** des diplômés occupent un emploi de **niveau intermédiaire** ou catégorie B de la fonction publique.

**33%** ont un statut d'«**employé**» ou catégorie C de la fonction publique.

**23,5%** ont un poste de statut «**Cadre**» ou catégorie A de la fonction publique.

! 49% des inscrits en reprise d'études occupent un emploi de «profession intermédiaire» (vs. 30,5% des inscrits en formation initiale).

### Localisation de l'emploi



**55%** exercent leur **emploi en Bretagne** dont 28,5% en Ile et Vilaine.

**!** 86% des diplômés sont satisfaits de la localisation géographique de leur emploi.

### Structure de l'entreprise

Entreprise privée	34%
Vous-même	12%
Association	11%
Profession libérale	1%
Fonction publique	38%
Entreprise publique	4%

**58%** exercent leur **emploi dans le secteur privé**

#### Principaux domaines d'activités...

- Administration publique (hors enseignement) 21%
- Information et communication 14%
- Santé humaine et action sociale 12%
- Enseignement 11%
- ...

### Salaire net mensuel

Calcul réalisé sur la base de la population exerçant un emploi à temps plein en France métropolitaine au moment de l'enquête et ayant déclaré leur salaire (soit 150 diplômés)

	Salaire net mensuel des emplois
Salaire net mensuel médian	1 450 €
Salaire net mensuel moyen	1 511 €
Minimum	1 000 €
Maximum	3 400 €

Salaire net mensuel médian

1 500 €  1 400 €

Les salariés issus de la reprise d'études perçoivent un salaire net mensuel médian de 1 550 € (vs. 1400 € pour les inscrits en formation initiale).

**55%** des diplômés sont « tout à fait » voire « plutôt » satisfaits de leur rémunération.

### Conditions d'exercice de l'emploi

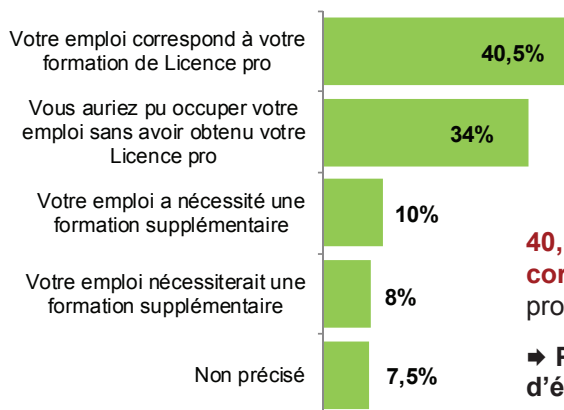
- **14,5%** des salariés ont la responsabilité d'une équipe dont 6% encadrent une équipe supérieure à 10 personnes.
- **84%** des diplômés 2016 sont satisfaits de leur niveau de responsabilités (vs. 89% pour les diplômés 2015) et **81,5%** de la position qu'ils occupent au sein de la hiérarchie (vs. 85% pour les diplômés 2015).



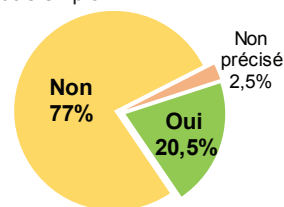
### Zoom sur ceux qui n'ont pas poursuivi d'études après la Licence Professionnelle (n=146)

- **66%** ont un emploi stable (vs. 44% des étudiants ayant fait des études après leur diplôme).
- **88%** travaillent à temps plein (vs. 100% des étudiants ayant fait des études après leur diplôme).
- **21%** ont un poste de « cadre supérieur » (vs. 40% des étudiants ayant fait des études après leur diplôme).

## ► Votre situation d'emploi ...



Bien qu'en emploi, recherchez-vous un autre emploi ?

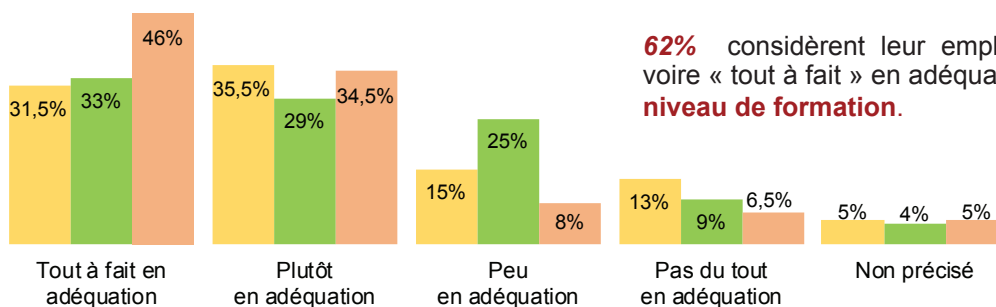


**40,5%** des diplômés estiment que **leur emploi correspond à leur formation** de Licence professionnelle.

► Parmi les diplômés qui n'ont pas poursuivi d'études après leur Licence professionnelle, 44% pensent que leur emploi correspond à leur formation (vs. 20% de ceux qui ont réalisé d'autres études).

## ► Adéquation avec la formation de la Licence professionnelle ...

- Adéquation Emploi / Spécialité de la Lic. pro.
- Adéquation Emploi / Niveau de formation (bac+3)
- Adéquation Emploi / Domaine de formation



**67%** considèrent leur emploi «plutôt» voire « tout à fait » en adéquation avec **la spécialité de la Licence pro.** et **80,5%** avec le **domaine de formation.**

**62%** considèrent leur emploi « plutôt » voire « tout à fait » en adéquation avec **leur niveau de formation.**

### ► Parmi ceux qui n'ont pas poursuivi d'études après leur Licence professionnelle

**80%** déclarent que leur emploi est en adéquation avec le domaine de formation, **66%** avec la spécialité de la Licence professionnelle et **65%** avec le niveau de formation Bac + 3 (vs. respectivement **88%**, **72%** et **44%** de ceux qui ont réalisé d'autres études après leur Licence professionnelle).



### Zoom sur les diplômés répondants inscrits en reprise d'études 38% (n=82/216)

! Ils ont interrompu leurs études pendant plus de 2 années consécutives. Cette interruption était due à une activité professionnelle pour 97% d'entre eux.

#### 85,5% des diplômés en reprise d'études exercent un emploi au moment de l'enquête

- 67% de ces étudiants avaient un emploi avant d'entrer en Licence professionnelle et 19,5% étaient demandeurs d'emploi.
- L'âge médian d'obtention de la Licence Professionnelle est de 39 ans.
- 91,5% étaient âgés de 26 ans et plus lors de l'obtention de la Licence professionnelle.
- 71% déclarent que leur emploi est en adéquation avec leur niveau de formation (bac+3) contre **55,5%** des étudiants inscrits en formation initiale.
- 49% ont le statut de «profession intermédiaire» (vs. 30,5% des inscrits en formation initiale).
- 64% occupent un emploi stable (vs. 61% des inscrits en formation initiale).
- Leur salaire net mensuel médian est de 1 550 €.

## Détail par type de Licence professionnelle

→ en effectif

Type de Licence Professionnelle	MTEC	MAT	CIAN	CGM	LIVR	MFII	RELCL	USETIC	TOUR	MFOR	TMTF	FCIS	AMPU
<b>Nb diplômés répondants</b>	17	32	26	19	16	20	12	12	15	9	21	10	7
Formation initiale	11	16	18	18	6	3	12	7	14	6	16	0	7
Reprise d'études	6	16	8	1	10	17	0	5	1	3	5	10	0
Avec Poursuite d'études	2	4	8	9	2	3	5	6	6	2	2	2	3
<b>En emploi au 1<sup>er</sup> déc. 2018</b>	<b>15</b>	<b>31</b>	<b>19</b>	<b>12</b>	<b>13</b>	<b>19</b>	<b>7</b>	<b>10</b>	<b>11</b>	<b>8</b>	<b>13</b>	<b>7</b>	<b>6</b>
Emploi stable	11	15	13	10	6	12	4	6	4	7	11	3	5
Emploi à temps complet	15	29	16	11	9	15	6	9	11	8	13	5	6
Emploi niveau Cadre & Prof. libérale	3	2	7	11	2	6	0	3	0	1	1	4	1
Emploi niveau Prof. Intermédiaire	9	9	8	0	5	9	2	1	6	2	4	2	4
Salaire médian net mensuel	1625 €	1409 €	1600 €	1500 €	1315 €	1600 €	1450 €	1400 €	1425 €	1290 €	1400 €	1600 €	1300 €
<b>Adéquation avec la spécialité de Licence professionnelle</b>	<b>11</b>	<b>24</b>	<b>13</b>	<b>9</b>	<b>10</b>	<b>15</b>	<b>6</b>	<b>7</b>	<b>4</b>	<b>6</b>	<b>4</b>	<b>5</b>	<b>3</b>

MTEC Métiers techniques des collectivités territoriales  
 MAT Métiers de l'Administration Territoriale  
 CIAN Tech. et act. image et son, Converg. Internet Audio.Num.  
 CGM Métiers de l'Édition, Conception Graphique et Multimédia  
 LIVR Gestion et médiation de ressources documentaires  
 MFII Métiers de la formation individualisée et de l'insertion

RELCL Activités & techniques de communication : relation clients  
 USETIC Usage Socio Educatifs des Techn. de l'Info. et de la Com.  
 TOUR Gestion et développ. des services sportifs et de loisirs  
 MFOR STAPS Métiers de la forme  
 TMTF Tourisme et marketing territorial et patrimonial  
 FCIS Formateur conseil indépendant ou salarié  
 AMPU Aménagement du paysage et urbanisme

## ... En conclusion

Après avoir obtenu leur diplôme en 2016, les titulaires d'une Licence professionnelle sont majoritairement entrés sur le marché du travail (75% l'année qui suit la Licence professionnelle). Cependant, pour 25% des diplômés, la Licence professionnelle reste, contrairement à sa vocation initiale, un moyen de poursuivre des études supérieures au-delà du niveau Bac+3.

Avant l'entrée en Licence professionnelle, 56% des diplômés étaient titulaires d'un BTS ou d'un DUT, filières courtes et professionnalisantes.

30 mois après, le taux d'emploi est de **79%**. Les emplois sont principalement stables (63%), exercés à temps plein (89,5%) et dans le secteur privé pour 58% d'entre eux. Dans 79% des cas, les salariés trouvent un emploi dans les 3 mois, notamment grâce aux annonces, aux candidatures spontanées, au stage et au réseau.

La mobilité géographique est assez faible puisque 55% des salariés exercent leur emploi en Bretagne.

Au final, 80,5% des diplômés considèrent que leur emploi est en adéquation avec le domaine de formation, 67% avec la spécialité de leur Licence professionnelle. 62% des diplômés estiment que leur poste correspond à leur niveau de formation (Bac +3).

\* Ces résultats sont à nuancer en raison de la spécificité de chaque Licence professionnelle. Aussi l'on ne peut parler des Licences professionnelles en général qu'au prix d'importantes simplifications.

Observatoire des Parcours Etudiants et de l'Insertion Professionnelle  
 (O.P.E.I.P.)

Responsable de l'Observatoire : Sylvie Dagherne 02.99.14.14.59  
 Réalisation de l'étude :  
 Delphine DOLO - Chargée d'études Tel : 02.99.14.20.60  
 e-mail : delphine.dolo@univ-rennes2.fr



Scanner et consultez toutes nos études en ligne  
[www.univ-rennes2.fr/suio-ip/observatoire](http://www.univ-rennes2.fr/suio-ip/observatoire)

