

LICENCE PROFESSIONNELLE... Les diplômés en Reprise d'études

Promotion 2015-2016

En 2015-2016, 95 étudiants de Licence Professionnelle inscrits dans le cadre de la **reprise d'études** (VAE, formation continue) ont obtenu leur diplôme. Parmi eux, **82 ont répondu** à l'enquête, soit un taux de réponses brut de **86%**.

INSCRITS EN REPRISE D'ETUDES, QUE DEVIENNENT CES DIPLÔMÉS ?

(au 1^{er} déc. 2018)

Types de Licence Professionnelle	Diplômés	Nb de réponses	Taux de réponses
Métiers techniques des collectivités territoriales MTEC	11	6	55%
Métiers de l'Administration Territoriale MAT	18	16	89%
Métiers de l'Édition, Conception Graphique et Multimédia CGM	1	1	100%
Formateur Conseil Indépendant ou Salarié FCIS	12	10	83%
Gestion et médiation de ressources documentaires LIVR	11	10	91%
Tech. et act. image et son, Converg. Internet Audio.Num. CIAN	8	8	100%
Tourisme et Marketing Territorial et Patrimonial TMTP	5	5	100%
Métiers de la Formation Individualisée et de l'Insertion MFII	18	17	94%
Usage Socio Educatifs des Techn. de l'Info. et de la Com. USETIC	5	5	100%
Gestion et développ. des services sportifs et de loisirs TOUR	1	1	100%
STAPS Métiers de la forme MFOR	4	3	75%
Aménagement Paysager et Urbanisme AMPU	4	3	75%
TOTAL	95	82	86%

85,5%
sont en Emploi

65% des diplômés ont un emploi stable
49% ont un poste de «profession intermédiaire».

QUI SONT-ILS ? calculs réalisés sur l'ensemble des diplômés 2016 inscrits dans le cadre de la reprise d'études (n=95)

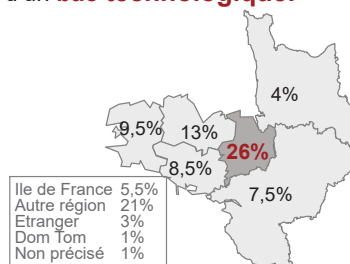
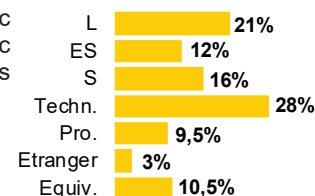


70,5% sont des **femmes**
29,5% d'**hommes**

91,5% ont suivi leur Licence professionnelle dans le cadre de la **formation continue** et 8,5% dans le cadre de la VAE (validation des acquis de l'expérience).

L'âge médian d'obtention de la Licence professionnelle est de **39 ans**.

49% ont un **bac général**, avec une prédominance pour le bac littéraire (21%). **28%** sont titulaires d'un **bac technologique**.



57% des diplômés 2016 ont obtenu leur bac en **Bretagne** dont **26%** en **Ille et vilaine**.

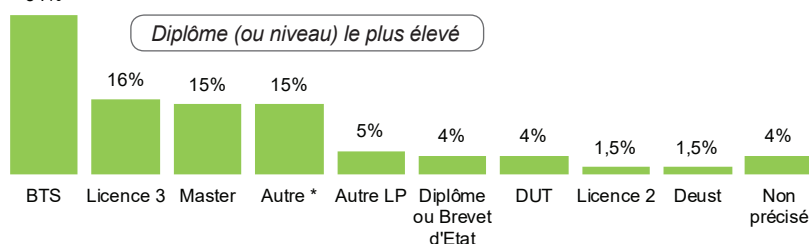
L'ENTREE EN LICENCE PROFESSIONNELLE (inscrits dans le cadre de la reprise d'études)

Les informations suivantes portent sur les 82 diplômés ayant répondu à l'enquête

► **38%** des diplômés avaient validé une **formation courte professionnalisante** (BTS ou DUT) à l'entrée en Licence professionnelle.

*Autre formation : Diplôme Universitaire, Ecole d'ingénieur, Brevet technicien,...

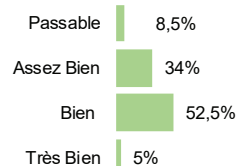
34%



Situation à l'entrée en Licence Prof.

67% étaient en emploi avant l'entrée en LP
19,5% en recherche d'emploi
12% en études
1,5% sans activité

Mention de la Licence Prof.

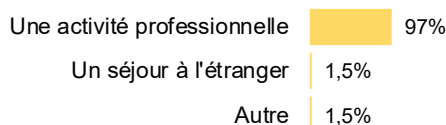


91,5% des diplômés ont obtenu une mention en validant leur Licence professionnelle.

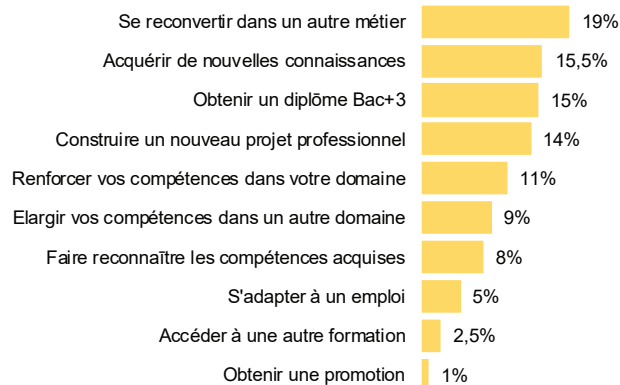
► Raisons de l'interruption des études

97% des diplômés ont interrompu leurs études après leur Bac pour exercer une activité professionnelle (1,5% pour séjour à l'étranger et 1,5% pour une autre raison).

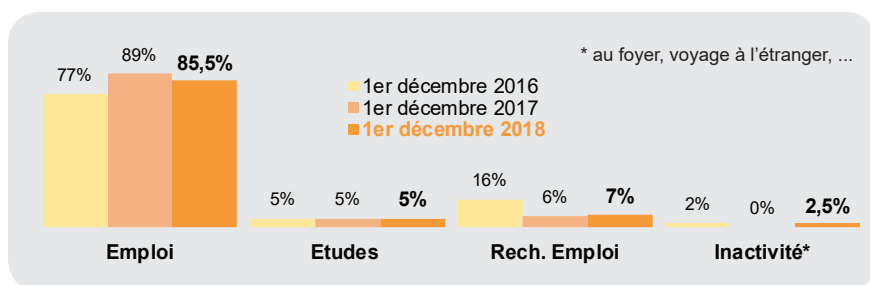
54% d'entre eux occupaient un poste d'employé.



► Raisons de la reprise d'études



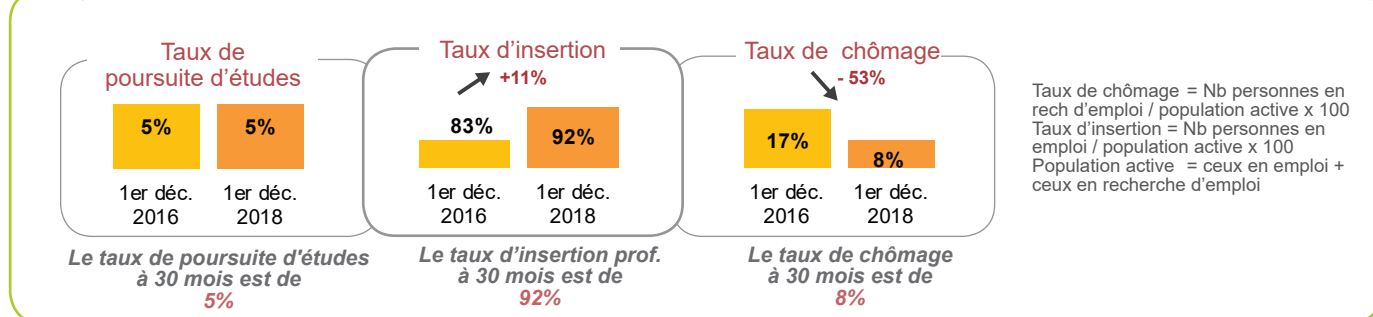
LEUR SITUATION APRES LA LICENCE PROFESSIONNELLE



Au 1^{er} décembre 2016 ➔ **77%** des diplômés **sont en emploi** et **5%** poursuivent des études.

Au 1^{er} décembre 2018 ➔ **85,5%** des diplômés **sont en emploi** et **7%** sont à la recherche d'un emploi.

► Evolution de la situation entre le 1^{er} décembre 2016 et le 1^{er} décembre 2018



LES POURSUITES D'ETUDES APRES LA LICENCE PROFESSIONNELLE

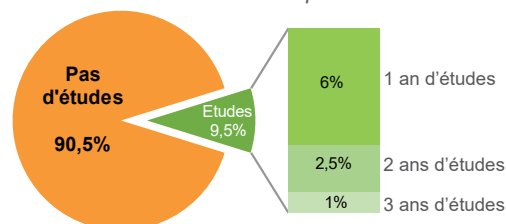
9,5% des diplômés (8/82) **ont poursuivi des études** après l'obtention de la Licence professionnelle

(en effectif)

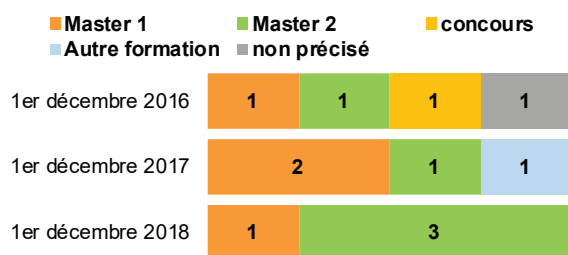


➔ **5% (4/82)** ont poursuivi des études **directement l'année qui suit l'obtention de la Licence professionnelle** (en 2016-2017).

Le nombre d'année d'études poursuivies...



Les poursuites d'études (en effectif) ...



► 6 mois après (2016-2017)

- 2 étudiants poursuivent leurs études en **Master**.
- 3 étudiants **valident leur formation**.
- 1 poursuit ses études en **Bretagne** (Ille et Vilaine).

► 18 mois après (2017-2018)

- 3 étudiants poursuivent leurs études en **Master**.
- 2 étudiants **valident leur formation**.
- 2 poursuivent leurs études en **Bretagne** (en Ille et Vilaine).

► 30 mois après (2018-2019)

- Tous les étudiants poursuivent leurs études en **Master** (dont 3 en Master 2).
- 2 poursuivent leurs études en **Bretagne** (en Ille et Vilaine).

L'EMPLOI au 1^{er} décembre 2017 (18 mois après)

Calculs réalisés sur les 73 diplômés en emploi au 1^{er} décembre 2017

89% sont en emploi 18 mois après l'obtention de leur licence professionnelle.

- 48% ont un emploi stable
- 47% occupent un poste de «profession intermédiaire»
19% un poste de «cadre supérieur» ou «profession libérale»
- 75% travaillent à temps plein
- 55% travaillent en Bretagne
- 92% sont aussi en emploi au 1^{er} décembre 2018
- 1 550 € de salaire net mensuel médian (sur temps plein en France métropolitaine)

L'EMPLOI au 1^{er} décembre 2018 (30 mois après)

Calculs réalisés sur les 70 diplômés en emploi au 1^{er} décembre 2018



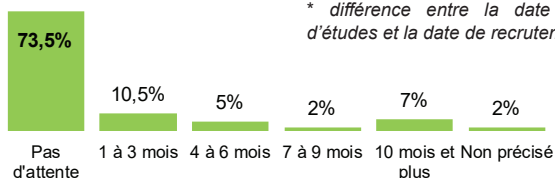
71,5% (n=50) de **femmes** vs. 28,5% (n=20) hommes

27% des diplômés (n=19) **exerçaient un emploi pendant la Licence** professionnelle.

85,5% sont en emploi

- 44% (n=31) ont occupé un seul emploi depuis l'obtention de la Licence professionnelle
- 97% (n=68) n'ont pas repris d'études après la Licence professionnelle
- 3% (n=2) ont étudié pendant 1 an après leur Licence professionnelle.

Temps de latence*



* différence entre la date de fin d'études et la date de recrutement.

84% des salariés **ont obtenu leur poste dans les 3 mois**, dont 73,5% directement après la Licence professionnelle

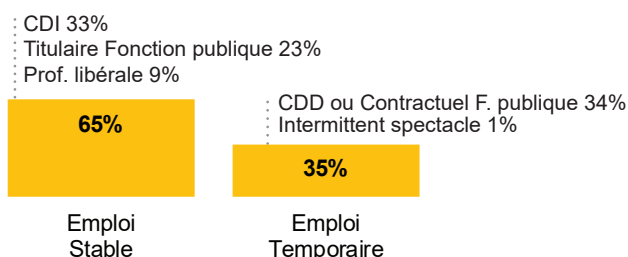
! 100% des hommes s'insèrent dans les 3 mois contre 78% des femmes.

Principaux Moyens d'accès à l'emploi

Réponse à une annonce (Pôle emploi)	26%
Candidatures spontanées	18,5%
A la suite du stage de LP	14,5%
Réseau	7%
Création, reprise d'entreprise	7%
...	

Les **réponses aux annonces**, les **candidatures spontanées** et le **stage** effectué pendant la Licence professionnelle sont les principaux moyens d'accès à l'emploi.

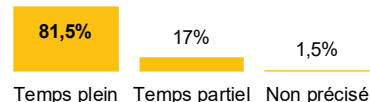
Nature du contrat



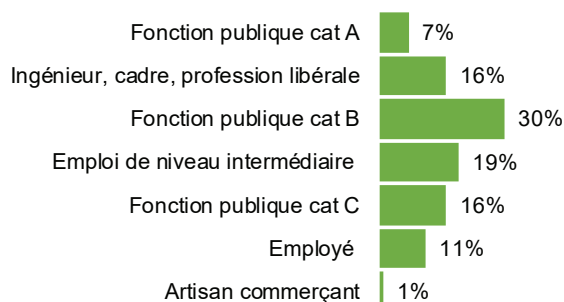
65% occupent un **emploi stable** et **35%** un emploi temporaire

! 75% des hommes ont un emploi stable (vs. 60% pour les femmes)

Durée du temps de travail



Statut de l'emploi



23% ont un poste de statut «**Cadre**», «profession libérale» ou catégorie A de la fonction publique.

49% des diplômés occupent un emploi de **niveau intermédiaire** ou catégorie B dans la fonction publique

27% ont un statut d'«**employé**» ou catégorie C de la fonction publique.

1% exerce un emploi d'artisan commerçant.

! 25% des hommes occupent un emploi de cadre supérieur ou catégorie A dans la fonction publique (vs. 22% des femmes).

➔ Principaux domaines d'activités...

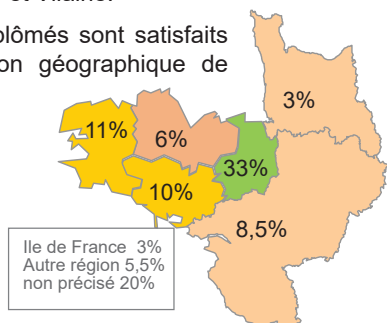
- Enseignement 23%
- Santé humaine et action sociale 23%
- Administration publique (hors enseignement) 20%
- Arts, spectacles et activités récréatives 9%
- Information communication 6%
- Activités spécialisées, scientifiques, techniques 6%
- ...

➔ 60% exercent leur emploi dans le secteur public

- Fonction publique 53%
- Entreprise publique 7%
- Association 16%
- Entreprise privée 14%
- Vous-même 9%
- Une personne, profession libérale, indépendant 1%

➔ 60% exercent leur emploi en Bretagne dont 33% en Ille et Vilaine.

! 81,5% des diplômés sont satisfaits de la localisation géographique de leur emploi.



➔ 1 550 € de Salaire net mensuel

Calcul réalisé sur la base de la population exerçant un emploi à temps plein en France au moment de l'enquête et ayant déclaré leur salaire (soit 57 diplômés)

Salaire net mensuel médian

1 565 €  1 500 €

53% des diplômés sont «tout à fait» voire «plutôt» satisfaits de leur rémunération.

	Salaire net mensuel des emplois
Salaire net mensuel médian	1 550 €
Salaire net mensuel moyen	1 613 €
Minimum	1 000 €
Maximum	3 400 €

➔ Conditions d'exercice de l'emploi

➔ 82,5% des diplômés 2016 sont satisfaits des responsabilités confiées, 80% de la position qu'ils occupent au sein de la hiérarchie, 84% des missions à accomplir et 59% des perspectives de carrière.

➔ 18,5% des salariés ont la responsabilité d'une équipe dont 7% encadrent une équipe supérieure à 10 personnes.

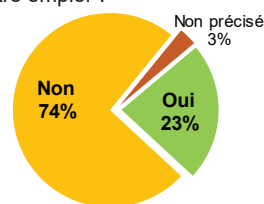
► Adéquation avec l'emploi ...

- Votre emploi correspond à votre formation de LP **43%**
- Vous auriez pu occuper votre emploi sans avoir obtenu votre LP **28,5%**
- Votre emploi a nécessité une formation supplémentaire **5,5%**
- Votre emploi nécessiterait une formation supplémentaire **13%**
- Non précisé **10%**

43% des diplômés estiment que leur emploi correspond à leur formation de Licence professionnelle.

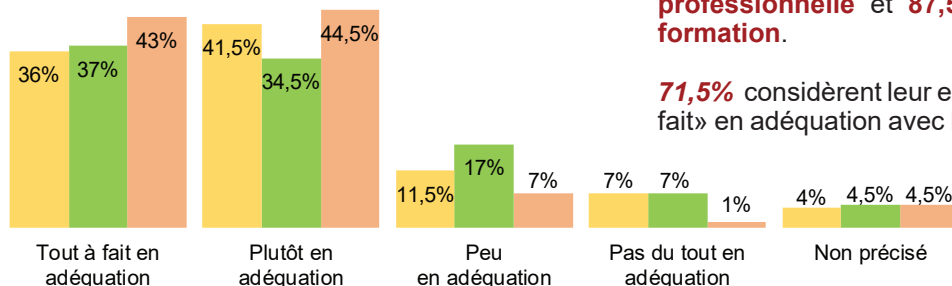
Le diplôme de Licence professionnelle a permis une reconversion (29,5%), d'améliorer son statut professionnel (16,5%) ou d'avoir plus d'autonomie ou de responsabilité (13%), ...

Bien qu'en emploi, recherchez-vous un autre emploi ?



► Adéquation avec la formation de Licence professionnelle ...

- Adéquation Emploi / Spécialité de la Licence pro.
- Adéquation Emploi / Niveau de formation (bac+3)
- Adéquation Emploi / Domaine de formation



77,5% considèrent leur emploi «plutôt» voire «tout à fait» en adéquation avec la spécialité de la Licence professionnelle et 87,5% avec le domaine de formation.

71,5% considèrent leur emploi «plutôt» voire «tout à fait» en adéquation avec leur niveau de formation.



Observatoire des Parcours Etudiants et de l'Insertion Professionnelle (O.P.E.I.P.)

Responsable de l'Observatoire : Sylvie Dagorne 02.99.14.14.59

Réalisation de l'étude : Delphine DOLO - Chargée d'études 02.99.14.20.60

email : delphine.dolo@univ-rennes2.fr



IMPRESSION
SERVICE IMPRIMERIE
REPROGRAPHIE
RENNES 2

Scanner et consulter toutes nos études en ligne
www.univ-rennes2.fr/suio-ip/observatoire

