

## Métiers des administrations et des collectivités territoriales

### Parcours : Métiers Techniques des Collectivités Territoriales

17 étudiants étaient inscrits dans cette Licence professionnelle en 2019, ils étaient 16 diplômés. Ils ont été interrogés en décembre 2021, 13 ont répondu à l'enquête, soit un taux brut de réponses de 81%. L'analyse portera sur les répondants.

### Qui sont ces diplômés de Licence professionnelle ?

#### Genre



#### Age médian

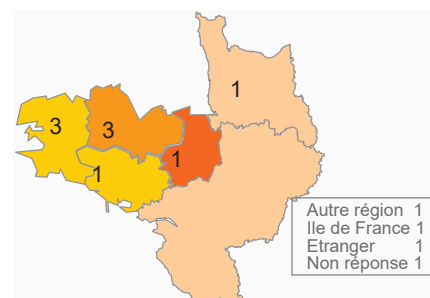
L'âge médian d'obtention de cette Licence professionnelle est de **41 ans**.

#### Baccalauréat

Bac Littéraire	1
Bac Economique	1
Bac Scientifique	3
Bac Technologique	3
Bac Professionnel	1
Bac Etranger	1
Equivalence	3

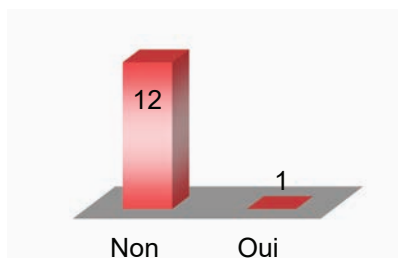
4 étudiants (31%) ont obtenu leur Bac à l'heure (à 18 ans ou avant).

#### Lieu d'obtention du Bac



8 diplômés (61,5%) ont validé leur Bac en Bretagne.

#### Bourse pendant la LP ?



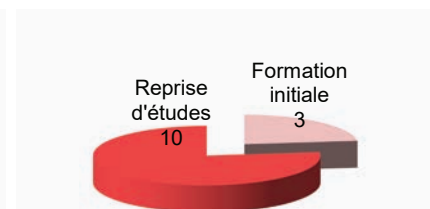
1 diplômé a reçu une bourse pendant sa Licence professionnelle.

#### PCS du père et nationalité

Profession intermédiaire	1
Ouvrier	1
Retraité	4
Non précisé	7

12 diplômés ont la nationalité française.

#### Régime d'inscription



10 étudiants (77%) ont suivi leur Licence professionnelle dans le cadre de la reprise d'études.

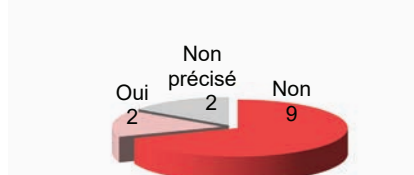
#### Durée des études du Bac à la LP \*

3 ans	1
4 ans	-
5 ans	-
8 ans	-

1 seul a eu un parcours sans redoublement du Bac à la Licence professionnelle.


\* Sont concernés ici uniquement les étudiants inscrits dans le cadre de la formation initiale sans interruption d'études.

#### Emploi pendant la LP ?



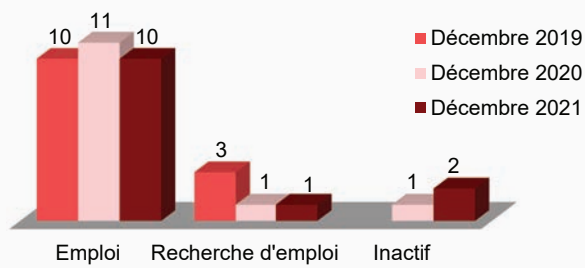
2 diplômés ont eu un emploi pendant l'année de la Licence professionnelle.

#### Diplôme le plus élevé à l'entrée en LP



Le BTS (Gestion des collectivités territoriales, étude et économie de la construction, électronique ...) est le principal diplôme acquis par les étudiants avant d'entrer en Licence professionnelle.

## Devenir des diplômés de Licence professionnelle



Au 1<sup>er</sup> décembre 2019, 10 diplômés occupent un emploi et 3 recherchent un emploi.

Au 1<sup>er</sup> décembre 2020, le nombre de diplômés en emploi est égal à 11 diplômés. 1 diplômé recherche un emploi et 1 est sans emploi et n'en recherche pas.

Au 1<sup>er</sup> décembre 2021, 10 diplômés exercent un emploi, 1 en recherche un et 2 sont sans emploi et n'en recherche pas (inactif).

## Etudes poursuivies après l'obtention de la Licence professionnelle

6 mois plus tard (2019/2020)

➔ *Aucun étudiant n'a poursuivi d'études en 2019 / 2020*

18 mois plus tard (2020/2021)

➔ *Aucun étudiant n'a poursuivi d'études en 2020 / 2021*

30 mois plus tard (2021/2022)

➔ *Aucun étudiant n'a poursuivi d'études en 2021 / 2022*

## Emplois au 1<sup>er</sup> décembre 2020

11 diplômés sont en emploi au 1<sup>er</sup> décembre 2020

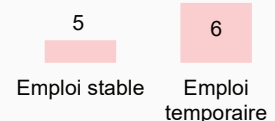
➔ 6 diplômés sur 11 ont un emploi temporaire et tous exercent à temps plein

➔ 6 diplômés occupent un poste de «Profession intermédiaire»

➔ Peu de mobilité géographique puisque 8 diplômés exercent leur emploi en Bretagne

➔ Intitulés d'emploi : Responsable services techniques (3), Contrôleur de Gestion, Conducteur de travaux voirie réseaux infrastructures, Chargé de mission politique contractuelle et territoriale, Coordinateur de travaux fibre optique, Directeur général des services, Gestionnaire de mairie, Technicien en urbanisme, Chargé d'études dans le bâtiment.

➔ 10 diplômés sont également en emploi au 1<sup>er</sup> décembre 2021.



# Emplois au 1<sup>er</sup> décembre 2021

- 10 diplômés (77%) sont en emploi au 1<sup>er</sup> décembre 2021
- 1 diplômé était inscrit dans le cadre de la formation initiale et 9 dans le cadre de la reprise d'études.
- 9 diplômés sont des hommes et 1 est une femme
- 2 diplômés avaient un emploi pendant l'année de Licence professionnelle.

Contrat de travail		Temps de latence de l'emploi		Principaux moyens d'accès à l'emploi*															
Emploi stable	8			<table border="1"> <tr><td>Réponse à une annonce</td><td>5</td></tr> <tr><td>Suite contrat pro / apprentissage pendant la LP</td><td>1</td></tr> <tr><td>Réseau familial ou amical</td><td>1</td></tr> <tr><td>Stage</td><td>1</td></tr> <tr><td>Candidatures spontanées</td><td>1</td></tr> <tr><td>Cabinet recrutement, Intérim</td><td>1</td></tr> <tr><td>Contrat dans l'entreprise</td><td>1</td></tr> </table>		Réponse à une annonce	5	Suite contrat pro / apprentissage pendant la LP	1	Réseau familial ou amical	1	Stage	1	Candidatures spontanées	1	Cabinet recrutement, Intérim	1	Contrat dans l'entreprise	1
Réponse à une annonce	5																		
Suite contrat pro / apprentissage pendant la LP	1																		
Réseau familial ou amical	1																		
Stage	1																		
Candidatures spontanées	1																		
Cabinet recrutement, Intérim	1																		
Contrat dans l'entreprise	1																		
Emploi temporaire	2	<p>3 étudiants sont en emploi aussitôt après la fin de leurs années d'études.</p>		<p>* Plusieurs réponses possibles</p>															
<p>Parmi les emplois stables :</p> <ul style="list-style-type: none"> <li>• 3 sont en CDI</li> <li>• 5 sont titulaires de la fonction publique</li> </ul> <p>Parmi les emplois temporaires :</p> <ul style="list-style-type: none"> <li>• 2 ont un CDD (ou contractuel fonction publique)</li> </ul>																			

Durée du temps de travail		Structure de l'employeur		Catégorie socio professionnelle									
<p>Tous les diplômés travaillent à temps plein.</p>		<table border="1"> <tr><td>Fonction publique</td><td>6</td></tr> <tr><td>Entreprise publique</td><td>1</td></tr> <tr><td>Entreprise privée</td><td>2</td></tr> <tr><td>Association ou organisme à but non lucratif</td><td>1</td></tr> </table> <p>Le secteur public (notamment la fonction publique territoriale) est le principal employeur des diplômés (7/10).</p>		Fonction publique	6	Entreprise publique	1	Entreprise privée	2	Association ou organisme à but non lucratif	1	<p>6 diplômés sur 10 ont un poste de «cadre supérieur» et 4 de «profession intermédiaire».</p> <p>5 diplômés ont la responsabilité d'une équipe.</p>	
Fonction publique	6												
Entreprise publique	1												
Entreprise privée	2												
Association ou organisme à but non lucratif	1												

Salaire net mensuel des emplois* en France métropolitaine à temps plein		Localisation de l'emploi		Activité économique de l'employeur															
<p>(* hors primes et/ou 13<sup>ème</sup> mois et avant prélèvement des impôts sur le revenu)</p> <table border="1"> <tr><td>Salaire net mensuel médian</td><td>1950 €</td></tr> <tr><td>Salaire net mensuel moyen</td><td>1992 €</td></tr> <tr><td>Minimum</td><td>1500 €</td></tr> <tr><td>Maximum</td><td>2500 €</td></tr> </table>		Salaire net mensuel médian	1950 €	Salaire net mensuel moyen	1992 €	Minimum	1500 €	Maximum	2500 €	<p>Tous les diplômés travaillent en Bretagne dont 6 en Côtes d'Armor</p>		<table border="1"> <tr><td>Enseignement</td><td>1</td></tr> <tr><td>Construction</td><td>2</td></tr> <tr><td>Administration publique (hors enseignement)</td><td>7</td></tr> </table>		Enseignement	1	Construction	2	Administration publique (hors enseignement)	7
Salaire net mensuel médian	1950 €																		
Salaire net mensuel moyen	1992 €																		
Minimum	1500 €																		
Maximum	2500 €																		
Enseignement	1																		
Construction	2																		
Administration publique (hors enseignement)	7																		



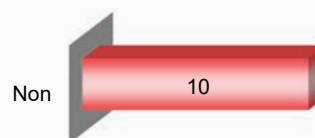
## Nombre d'emplois occupés



7 étudiants occupent toujours leur 1<sup>er</sup> emploi depuis l'obtention de la Licence professionnelle.

A l'inverse, 3 ont eu plusieurs emplois après l'obtention de leur diplôme.

## Poursuites d'études après la LP ?




Aucun étudiant n'a poursuivi d'études après la Licence professionnelle.

## Emplois occupés au 1<sup>er</sup> décembre 2021

- Responsable des services techniques (3)
- Responsable Unité de Formation par Apprentissage (UFA)
- Attaché territorial
- Chargé de mission en bureau d'études
- Chargé d'affaire, contrôleur de gestion
- Chargé de mission politique
- Coordinateur de travaux dans la fibre optique
- Gestionnaire en mairie

## Regard sur l'emploi occupé

### Adéquation avec la formation de la Licence professionnelle



7 diplômés sur 10 considèrent leur emploi en adéquation avec leur domaine de formation et 9 avec le niveau de formation (Bac + 3).


Ils sont 5 diplômés à penser que leur emploi est en adéquation avec le parcours de la Licence professionnelle

Bien qu'en situation d'emploi, 2 diplômés sont à la recherche d'un autre emploi.

### Votre situation d'emploi



### Votre avis sur...



Tous les diplômés sont «tout à fait» voire «plutôt» satisfaits des missions à accomplir ainsi que des responsabilités qui leur sont confiées. 9 le sont de la position qu'ils occupent dans la hiérarchie et de la perspective de carrière.

7 diplômés sont satisfaits de la localisation de l'emploi et 4 seulement de leur rémunération.

