

LICENCE PROFESSIONNELLE

Promotion 2018-2019

En 2018-2019, sur les 254 étudiants inscrits en Licence Professionnelle, **90% ont obtenu leur diplôme** (n=229). Parmi ces diplômés, 188 ont répondu à l'enquête, soit un taux de réponses brut de **82%**.

QUE DEVIENNENT LES DIPLÔMÉS 2019 ?
(au 1^{er} déc. 2021)

| Licence Professionnelle | Inscrits | Diplômés | Nb de réponses | Taux de réponses |
|-----------------------------------------------------------------------------------------|------------|------------|----------------|------------------|
| Métiers Techniques des collectivités territoriales (MTEC) | 17 | 16 | 13 | 81 % |
| Métiers de l'administration territoriale (MATER) | 46 | 44 | 37 | 84 % |
| Convergence Internet Audiovisuel Numérique (CIAN) | 26 | 23 | 18 | 78 % |
| Design graphique, éditorial et multimédia (MDESG) | 23 | 21 | 19 | 90 % |
| Métiers du livre, documentation et bibliothèques (MLDOC) | 21 | 18 | 16 | 89 % |
| Aménagement paysager : conception, gestion, entretien (AMPU) | 9 | 9 | 6 | 67 % |
| Tourisme et Marketing Territorial et Patrimonial (TMTP) | 20 | 18 | 15 | 83 % |
| Formation Conseil Indépendant ou Salarié (FCIS) | 18 | 16 | 10 | 63 % |
| Métiers de la formation Individualisée et de l'insertion (MFII) | 24 | 22 | 20 | 91 % |
| Usage socio-éducatifs des technologies de l'information et de la communication (USETIC) | 16 | 14 | 12 | 86 % |
| Animation, gestion et organisation des activités physiques et sportives (AGOAPS) | 13 | 12 | 10 | 83 % |
| Métiers de la forme (MFOR) | 21 | 16 | 12 | 75 % |
| TOTAL | 254 | 229 | 188 | 82 % |

82% en Emploi
3,5% en Etudes

83% des diplômés en emploi n'ont pas poursuivi d'études après la Licence professionnelle.

QUI SONT-ILS ? *calculs réalisés sur l'ensemble des diplômés 2019 (n=229)*

Leur profil ...



59% sont des **femmes**
vs. 41% d'hommes

56% sont inscrits en **Formation initiale**

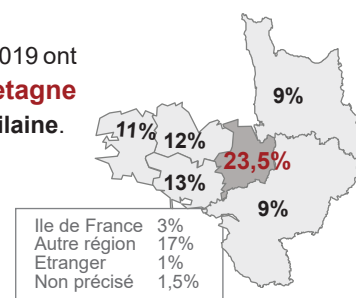
39% sont en **Formation Continue**

5% sont en **Formation par alternance**
dont 4% en apprentissage et 1% en contrat de professionnalisation

25% ont bénéficié d'une bourse

La région d'obtention du bac ...

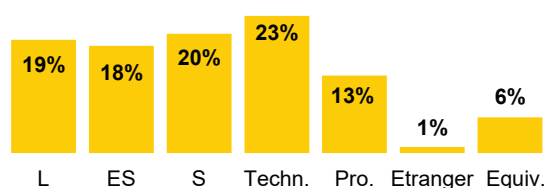
59,5% des diplômés 2019 ont obtenu leur bac en **Bretagne** dont **23,5%** en **Ille et vilaine**.



Le type de bac ...

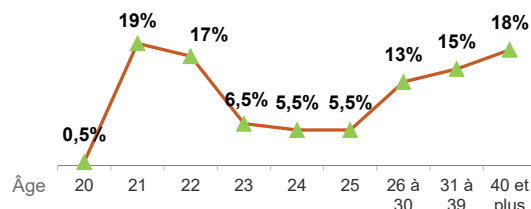
57% ont un **bac général**

23% sont titulaires d'un **bac technologique**



L'âge d'obtention de la Licence professionnelle ...

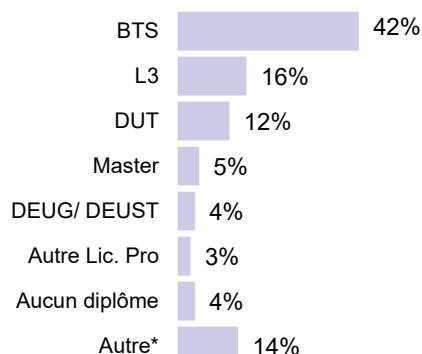
L'âge médian d'obtention de la Licence professionnelle est de **25 ans**.



L'ENTREE EN LICENCE PROFESSIONNELLE (LP)

Les informations suivantes portent sur les 188 diplômés ayant répondu à l'enquête

► Diplôme (ou niveau) le plus élevé

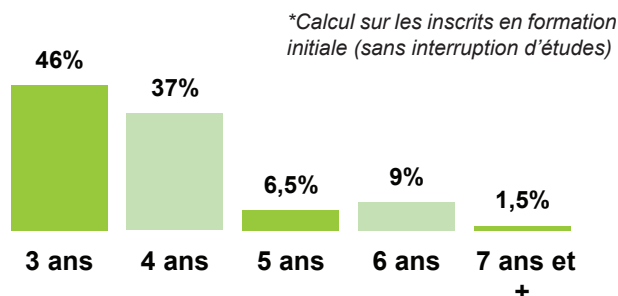


54% des diplômés avaient validé une **formation courte professionnalisante** (BTS ou DUT) à l'entrée en Licence professionnelle.

24% avaient déjà un diplôme universitaire équivalent ou supérieur (Master, Licence pro., L3) en entrant en Licence professionnelle.

*Autre formation : Bachelor, Diplôme Universitaire, Diplôme d'Etat d'éducateur spécialisé, Diplôme d'Etat d'assistant des services sociaux, Diplôme d'études comptables et financières...

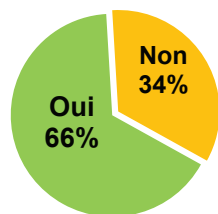
► Durée des études supérieures* (LP incluse)



46% des diplômés inscrits en formation initiale valident leur Licence professionnelle **en 3 ans**.

► Mobilité à l'étranger

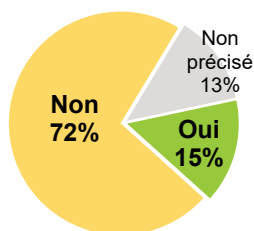
Depuis le bac jusqu'au 1^{er} décembre 2019, êtes-vous allés à l'étranger ?



66% des diplômés **sont allés à l'étranger** depuis leur Bac :

- 49% dans le cadre des loisirs,
- 8% dans le cadre de leurs études,
- 9% dans le cadre d'un emploi.

► En emploi pendant la Licence Professionnelle ?



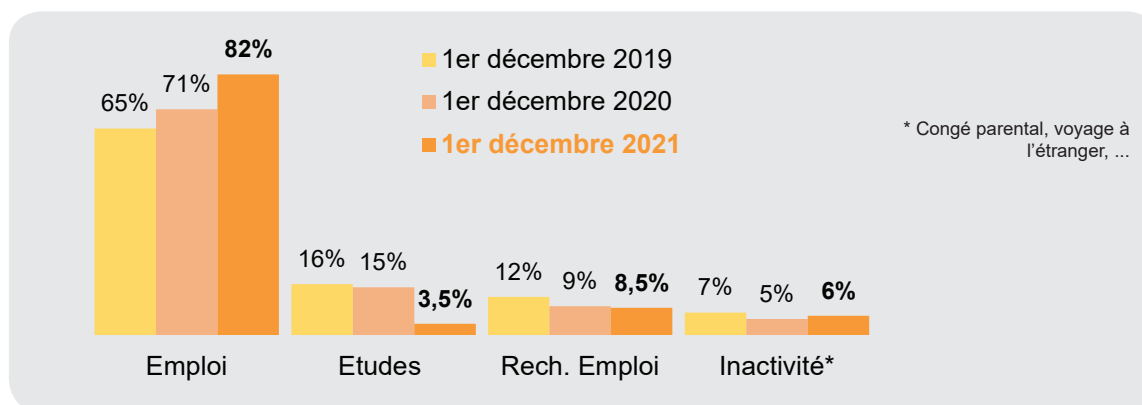
15% des diplômés **ont exercé un emploi** pendant l'année de leur Licence professionnelle.

17% des diplômés en **formation initiale** ont travaillé pendant leur année de Licence professionnelle contre **13%** des diplômés en **formation continue**.

! Les femmes sont plus nombreuses que les hommes à occuper un emploi pendant leur année de Licence professionnelle (16% vs. 13%).

LEUR SITUATION APRES LA LICENCE PROFESSIONNELLE

Les informations suivantes portent sur les 188 diplômés ayant répondu à l'enquête



Au 1^{er} décembre 2019, 65% des diplômés sont en emploi et 16% poursuivent des études.

Les diplômés en formation continue sont plus nombreux à exercer un emploi que les diplômés en formation initiale (77,5% vs. 56%).

A l'inverse, 24% des diplômés en formation initiale poursuivent des études (vs. 5% pour les diplômés en formation continue).

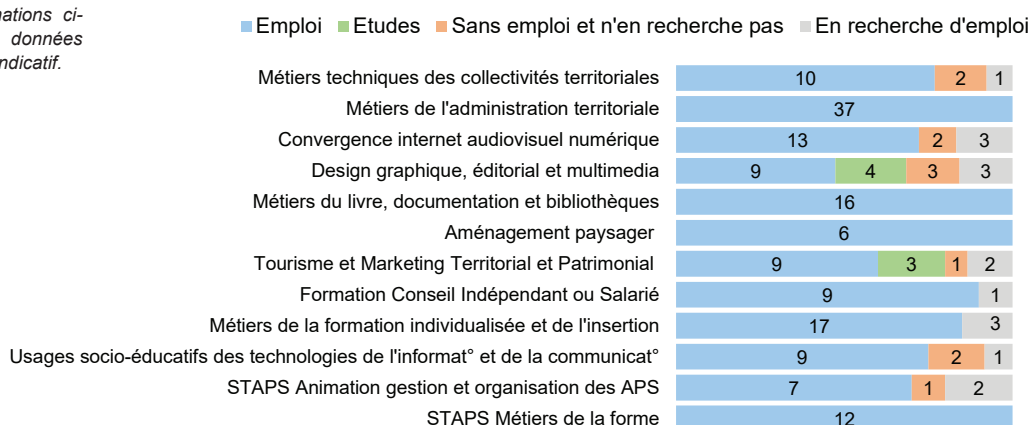
Au 1^{er} décembre 2021, 82% des diplômés sont en emploi et 3,5% poursuivent des études.

100% des diplômés en formation par alternance sont en emploi contre 91% pour les diplômés en formation continue et 74,5% pour ceux inscrits en formation initiale.

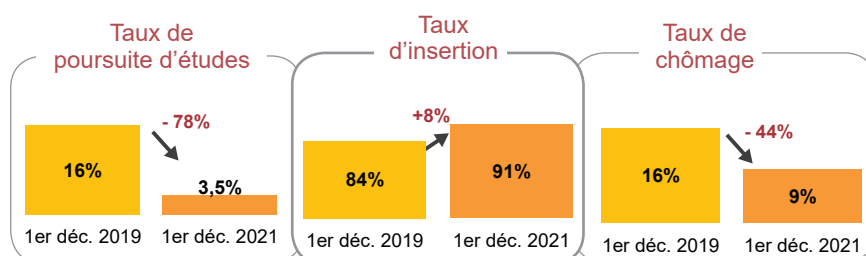
! Les diplômés en formation initiale sont les seuls à poursuivre des études 30 mois après leur sortie de Licence professionnelle (7%).

► Situation à 30 mois par parcours ou mention au 1^{er} décembre 2021 (en effectif)

! Les effectifs sont très faibles. Les informations ci-contre sont donc données uniquement à titre indicatif.



► Evolution de la situation entre le 1^{er} décembre 2019 et le 1^{er} décembre 2021



Taux de chômage = Nb personnes en rech d'emploi / population active x 100
 Taux d'insertion = Nb personnes en emploi / population active x 100
 Population active = ceux en emploi + ceux en recherche d'emploi

Le taux de poursuite d'études à 30 mois est de 3,5%

Le taux d'insertion à 30 mois est de 91%

Le taux de chômage à 30 mois est de 9%

LES POURSUITES D'ETUDES APRES LA LICENCE PROFESSIONNELLE

Les informations suivantes portent sur les 188 diplômés ayant répondu à l'enquête

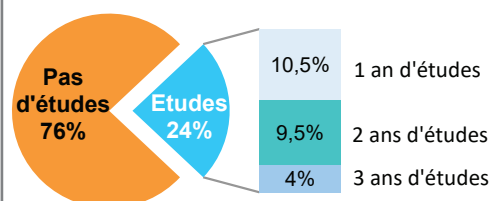
24% des diplômés (46/188) ont poursuivi des études après l'obtention de la Licence professionnelle et ce quelle que soit leur situation déclarée à 6, 18 ou 30 mois :

- 7 (4%) ont continué des études pendant 3 ans
- 18 (9,5%) ont continué des études pendant 2 années consécutives
- 10 (5%) ont étudié 1 an immédiatement après la Licence professionnelle
- 3 (1,5%) ont interrompu leurs études pendant 1 an (en 2019/20) puis ont repris 1 an d'études (en 2020/21)
- 8 (4%) ont interrompu leurs études pendant 2 ans (2019/20 et 2020/21) puis ont repris leur études pendant 1 an (2021/22)

On constate des disparités **en fonction du régime d'inscription** :

33% des diplômés inscrits **en formation initiale** poursuivent des études après l'obtention de la Licence professionnelle (vs. **13%** de ceux **en formation continue** et **14%** de ceux inscrits en **formation par alternance**).

Le nombre d'année d'études poursuivies...

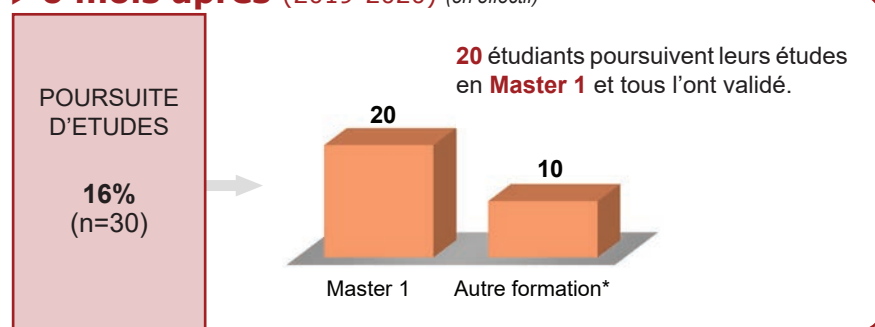


Détail du type de poursuite d'études par année ...

Nb d'étudiants en poursuites d'études (en effectif)



► 6 mois après (2019-2020) (en effectif)

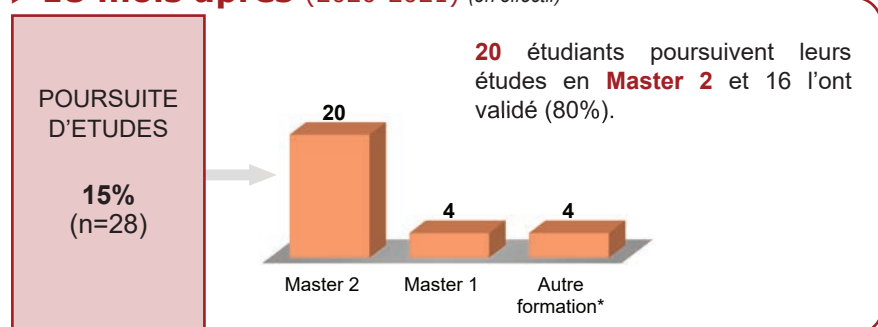


93% (n=28) **valident leur formation** ou passent en année supérieure.

60% (n=18) poursuivent leurs études en **Bretagne**, dont 50% (n=15) en Ille et Vilaine.

* Autre formation : Licence, diplôme National d'Art, formation Design Graphique, ...

► 18 mois après (2020-2021) (en effectif)

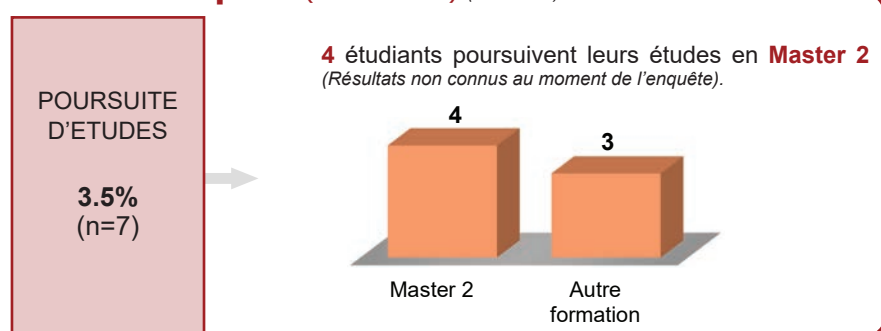


82% (n=23) **valident leur formation** ou passent en année supérieure.

61% (n=17) poursuivent leurs études en **Bretagne** dont 50% (n=14) en Ille et Vilaine.

* Autre formation : BTS Diététique, CAP maçonnerie, DNA option design, DNSEP design graphique (3)

► 30 mois après (2021-2022) (en effectif)



(Résultats non connus au moment de l'enquête).

3 poursuivent leurs études en **Bretagne** et tous en Ille et Vilaine.

* Autre formation : Brevet Professionnel, DNSEP Design graphique, DNSEP didactique visuelle.

L'EMPLOI au 1^{er} Décembre 2020 (18 mois après)

Calculs réalisés sur les 133 diplômés en emploi au 1^{er} décembre 2020

- 41% ont un emploi stable
- 35% occupent un poste de «profession intermédiaire»
- 41% un poste «d'employé»
- 80,5% travaillent à temps plein
- 71% travaillent en Bretagne

71% sont en emploi (n=133)

- 95,5% sont aussi en emploi au 1^{er} décembre 2021
- 1485 € salaire net mensuel médian (sur temps plein en France métropolitaine) mini 1000€ max 4000€

L'EMPLOI au 1^{er} Décembre 2021 (30 mois après)

Calculs réalisés sur les 154 diplômés en emploi au 1^{er} décembre 2021



60% (n=93) sont des femmes et **40% (n=61)** des hommes.

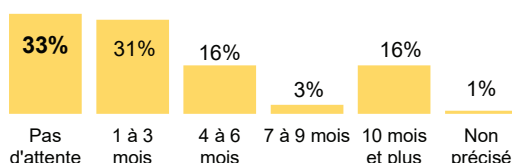
51,5% (n=79) étaient inscrits en Licence professionnelle dans le cadre de la formation initiale, **44% (n=68)** en formation continue et **4,5% (n=7)** en formation par alternance.

22% (n=34) ont bénéficié de bourses pendant leur Licence professionnelle.

17% (n=26) exerçaient un emploi pendant la Licence professionnelle.

Temps de latence*

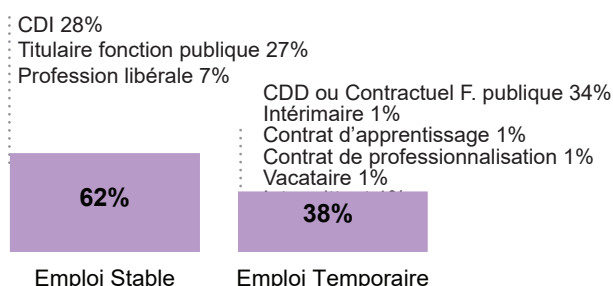
* Différence entre la date de fin d'études et la date de recrutement. (ont été retirés les 26 diplômés ayant poursuivi des études après la LP et les 2 diplômés ayant conservé l'emploi qu'ils occupaient avant la LP).



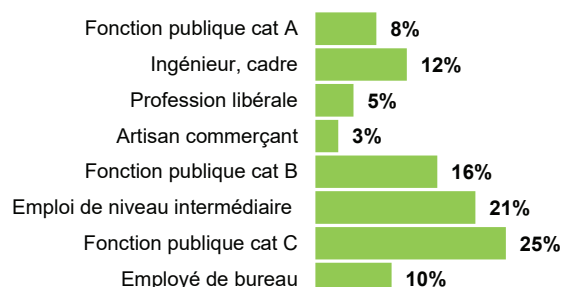
Principaux Moyens d'accès à l'emploi

| | |
|----------------------------------------------------|-------|
| Réponse à une annonce | 23,5% |
| Candidature spontanée | 14% |
| Suite du stage de LP | 13% |
| Réseau | 13% |
| Contrat dans l'entreprise | 7% |
| Cabinet de recrutement, agence intérim | 6,5% |
| Contacté(e) par l'entreprise, un chasseur de tête | 6,5% |
| Création, reprise d'entreprise | 5% |
| Contrat de professionnalisation ou d'apprentissage | 5% |
| Autre | 4% |
| Dépôt de CV sur sites Internet spécialisés | 2% |
| Concours | 0,5% |

Nature du contrat



Statut de l'emploi



82% sont en emploi (n=154)

► **47% (n=72)** n'ont occupé qu'un seul emploi depuis leur Licence professionnelle et **52,5% (n=81)** au moins 2 emplois, 1 non réponse.

► **83% (n=128)** n'ont pas fait d'études après la Licence professionnelle

► **5% (n=8)** ont fait 1 an d'études juste après la Licence professionnelle.

3% (n=5) ont repris 1 année d'études après un an d'interruption.

7% (n=11) ont poursuivi pendant 2 ans

1% (n=2) a poursuivi pendant 3 ans

64% des salariés ont obtenu leur emploi dans les **3 mois**, dont **33%** directement après la Licence professionnelle.

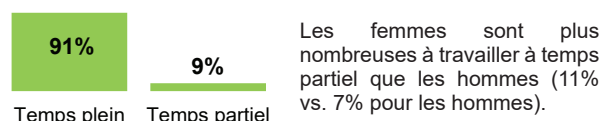
! **68%** des femmes s'insèrent dans les 3 mois contre **60%** des hommes.

Les réponses aux annonces, les candidatures spontanées, le stage effectué pendant la Licence professionnelle et les réseaux sont les principaux moyens d'accès à l'emploi.

62% occupent un emploi stable et **38%** un emploi temporaire.

! **66%** des Hommes ont un emploi stable (vs. **59%** pour les Femmes)

Durée du temps de travail



37% des diplômés occupent un emploi de **niveau intermédiaire** ou catégorie B de la fonction publique.

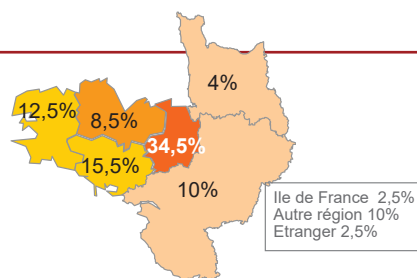
35% ont un statut d'«employé» ou catégorie C de la fonction publique.

25% ont un poste de statut «Cadre» ou catégorie A de la fonction publique ou de profession libérale.

► Localisation de l'emploi

71% exercent leur **emploi en Bretagne** dont 34,5% en Ile et Vilaine.

! 87% des diplômés sont **satisfaits de la localisation géographique de leur emploi.**



► Structure de l'entreprise

54% exercent leur **emploi dans le secteur public**

| | |
|---------------------|-----|
| Entreprise privée | 25% |
| Association | 10% |
| Vous-même | 8% |
| Fonction publique | 47% |
| Entreprise publique | 7% |
| Autres | 3% |

► Principaux domaines d'activités...

- Administration publique (hors enseignement) 38%
- Arts, spectacles et activités récréatives 12%
- Enseignement 10,5%
- Santé humaine et action sociale 10%
- Activités de services administratifs et de soutien 6%
- Autres activités de service 6%
- Commerce, transports, hébergement et restauration 6%
- Information et communication 5%
- ...

► Salaire net mensuel

46% des diplômés sont « tout à fait » voire « plutôt » satisfaits de leur rémunération

Salaire net mensuel médian

1 430 €  1 500 € 

(* FI Formation Initiale
* FC Formation Continue)

| | Salaire net mensuel des emplois | Salaire net mensuel des emplois Femmes | Salaire net mensuel des emplois Hommes | Salaire net mensuel des emplois FI* | Salaire net mensuel des emplois FC* | Salaire net mensuel des emplois Formation alternance |
|----------------------------|---------------------------------|----------------------------------------|----------------------------------------|-------------------------------------|-------------------------------------|------------------------------------------------------|
| Salaire net mensuel médian | 1 491 € | 1 430 € | 1 500 € | 1 400 € | 1 500 € | 1 825 € |
| Salaire net mensuel moyen | 1 660 € | 1 495 € | 1 905 € | 1 610 € | 1 699 € | 1 808 € |
| Minimum | 1 005 € | 1 180 € | 1 005 € | 1 005 € | 1 235 € | 1 500 € |
| Maximum | 10 000 € | 2 600 € | 10 000 € | 10 000 € | 4 200 € | 2 100 € |

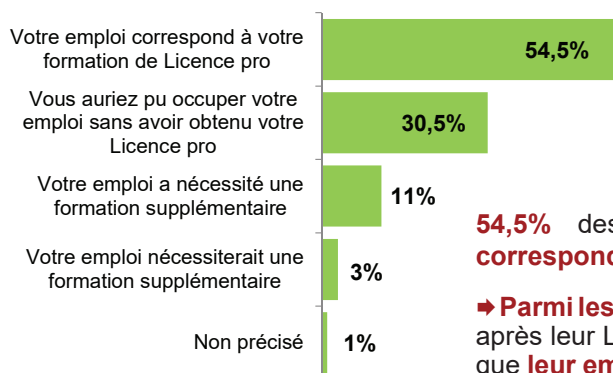
Calcul réalisé sur la base de la population exerçant un emploi à temps plein en France métropolitaine au moment de l'enquête et ayant déclaré leur salaire (soit 127 diplômés), hors prime ou 13^e mois et avant prélèvement des impôts sur le revenu.



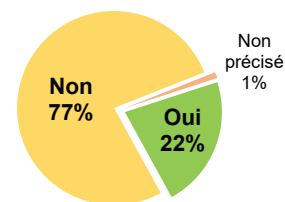
L'emploi au 1^{er} déc 2021 avec ou sans poursuite d'études

| | Avec poursuite d'études (n=26) | Sans poursuite d'études (n=128) |
|--------------------------|--------------------------------|---------------------------------|
| Emploi stable | 42% (n=11) | 66% (n=84) |
| Travail à temps plein | 92% (n=24) | 91% (n=116) |
| Poste de Cadre supérieur | 54% (n=14) | 19,5% (n=25) |

► Votre situation d'emploi ...



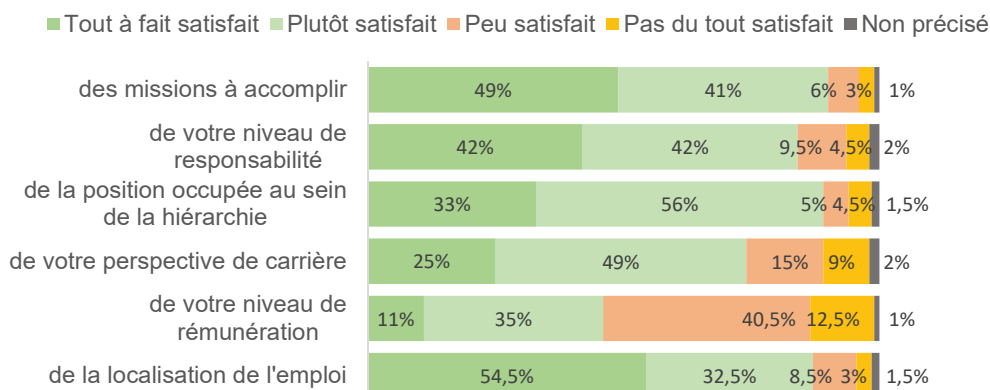
Bien qu'en emploi, recherchez-vous un autre emploi ?



54,5% des diplômés estiment que **leur emploi correspond à leur formation** de Licence professionnelle.

► Parmi les diplômés qui n'ont pas poursuivi d'études après leur Licence professionnelle, **57%** (n=73) pensent que **leur emploi correspond à leur formation** (vs. 42% de ceux qui ont poursuivi d'autres études).

► Leur regard sur l'emploi ... Etes vous satisfait ? ...

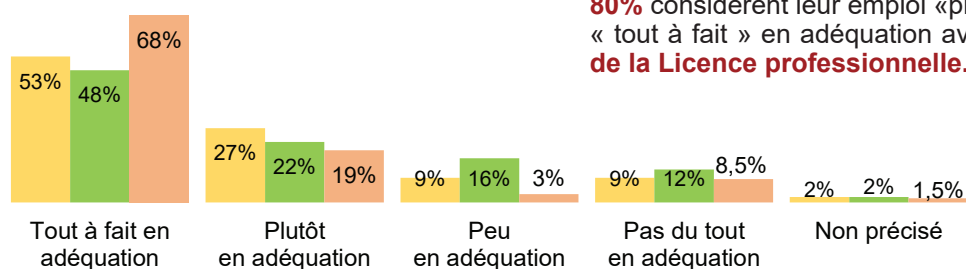


90% sont satisfaits **des missions à accomplir** et **84%** du **niveau de responsabilité**.

89% sont satisfaits **de la position occupée dans la hiérarchie** et **74%** le sont **de la perspective de carrière**.

► Adéquation avec la formation de la Licence professionnelle ...

- Adéquation Emploi / Parcours de la Lic. pro.
- Adéquation Emploi / Niveau de formation (bac+3)
- Adéquation Emploi / Domaine de formation



87% considèrent leur emploi «plutôt» voire «tout à fait» en adéquation avec le **domaine de formation** et **70%** avec **leur niveau de formation**.

80% considèrent leur emploi «plutôt» voire «tout à fait» en adéquation avec **le parcours de la Licence professionnelle**.

► Parmi ceux qui n'ont pas poursuivi d'études après leur Licence professionnelle ...

87% (n=111/128) déclarent que leur emploi est **en adéquation avec le domaine de formation**, **81%** (n=104/128) **avec le parcours** de la Licence professionnelle et **74%** (n=95/128) **avec le niveau de formation Bac + 3** (vs. respectivement 88% (n=23/26), 73% (n=19/26) et 50% (n=13/26) pour ceux qui ont réalisé d'autres études après leur Licence professionnelle).

► Récapitulatif au 1^{er} Déc 2021 par type d'inscription (population répondante)

| | Formation Initiale 56% (n=106) | Formation Continue 40% (n=75) | Formation par alternance 4% (n=7) | Sur l'ensemble des répondants (n=188) |
|---------------------------------------------------|--------------------------------------|-------------------------------------|-----------------------------------------|------------------------------------------|
| Genre | Femmes 61% | Femmes 63% | Hommes 86% | Femmes 60% |
| Age médian d'obtention de la LP | 22 ans | 38 ans | 25 ans | 25 ans |
| En Emploi au 1 ^{er} déc 2021 | 74,5% (n=79) | 91% (n=68) | 100% (n=7) | 82% (n=154) |
| En Etudes au 1 ^{er} déc 2021 | 7% (n=7) | 0% | 0% | 3,5% (n=7) |
| Leur emploi au 1^{er} déc 2021 | | | | |
| Emploi stable | 65% | 59% | 57% | 62% |
| Emploi à temps plein | 86% | 96% | 100% | 91% |
| Cadre supérieur, cat A, prof. libérale | 20% | 28% | 57% | 25% |
| Prof. Intermédiaire, cat B | 32% | 44% | 29% | 37% |
| Salaires net mensuel médian | 1400 € | 1500 € | 1 825 € | 1491 € |
| En adéquation avec le domaine de formation | 86% | 87% | 100% | 87% |
| En adéquation avec le parcours de la licence pro | 76% | 82% | 100% | 80% |
| En adéquation avec le niveau de formation (bac+3) | 61% | 78% | 100% | 70% |

Détail par type de Licence professionnelle

→ en effectif

| Type de Licence Professionnelle | MTEC | MATER | CIAN | MDESG | MLDOC | AMPU | TMTD | FCIS | MFII | USETIC | AGOAPS | MFORM |
|---------------------------------------------------------------|----------|-----------|----------|----------|-----------|----------|----------|----------|-----------|----------|----------|----------|
| Nb diplômés répondants | 13 | 37 | 18 | 19 | 16 | 6 | 15 | 10 | 20 | 12 | 10 | 12 |
| Formation initiale | 3 | 18 | 16 | 18 | 7 | 1 | 13 | | 4 | 6 | 10 | 10 |
| Formation continue | 10 | 19 | 2 | 1 | 9 | | 2 | 8 | 16 | 6 | | 2 |
| Formation par alternance | | | | | | 5 | | 2 | | | | |
| En études au 1 ^{er} déc. 2021 | 0 | 0 | 0 | 4 | 0 | 0 | 3 | 0 | 0 | 0 | 0 | 0 |
| En emploi au 1 ^{er} déc. 2021 | 10 | 37 | 13 | 9 | 16 | 6 | 9 | 9 | 17 | 9 | 7 | 12 |
| Emploi stable | 8 | 23 | 7 | 6 | 11 | 5 | 3 | 5 | 8 | 4 | 4 | 11 |
| Emploi à temps complet | 10 | 35 | 8 | 7 | 14 | 6 | 7 | 9 | 16 | 9 | 7 | 12 |
| Emploi niveau Cadre & Prof. Libérale | 6 | 4 | 3 | 6 | 0 | 2 | 1 | 4 | 2 | 3 | 1 | 7 |
| Emploi niveau Prof. Intermédiaire | 4 | 10 | 6 | 1 | 5 | 3 | | 4 | 13 | 4 | 3 | 4 |
| Salaires médian net mensuel | 1 950 € | 1 420 € | 1 491 € | 1 400 € | 1 400 € | 1 900 € | 1 300 € | 1 550 € | 1 439,5 € | 1 589 € | 1 468 € | 1 500 € |
| Adéquation avec le parcours de Licence professionnelle | 5 | 34 | 8 | 5 | 14 | 6 | 5 | 7 | 15 | 9 | 5 | 9 |

MTEC Métiers Techniques des Collectivités territoriales
MATER Métiers de l'Administration Territoriale
CIAN Technique du son et de l'image, Converg. Internet Audio Num.
MDESG Métiers du design : Design graphique, éditorial et multimédia
MLDOC Métiers du livre, documentation et bibliothèques
AMPU Aménagement Paysager : conception, gestion, entretien

TMTD Tourisme et Marketing Territorial et Patrimonial
FCIS Formation conseil Indépendant ou Salarié
MFII Métiers de la Formation Individualisée et de l'Insertion
USETIC Usage Socio Educatifs des Technologies de l'Inform. et de la Com.
AGOAPS Animation Gestion et Organisation des Activités Physiques et Sportives
MFORM STAPS Métiers de la forme

* Ces résultats sont à nuancer en raison de la spécificité de chaque Licence professionnelle. Aussi l'on ne peut parler des Licences professionnelles en général qu'au prix d'importantes simplifications.



Observatoire des Parcours Etudiants et de l'Insertion Professionnelle (O.P.E.I.P.)

Responsable et Chargée de l'étude : Sylvie Dagnone 02.99.14.14.59
e-mail : sylvie.dagnone@univ-rennes2.fr



Scanner et consultez toutes nos études en ligne
www.univ-rennes2.fr/suio-ip/observatoire

