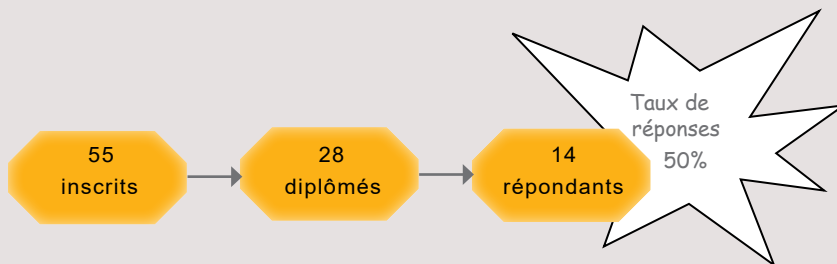




### Méthodologie

Enquête lancée le 5 octobre 2018, soit 2 ans après l'obtention de la Licence.  
Le recueil des données est effectué via questionnaire en ligne et rappel téléphonique.  
Les analyses portent sur la population répondante.




## PROFIL DES DIPLÔMÉS

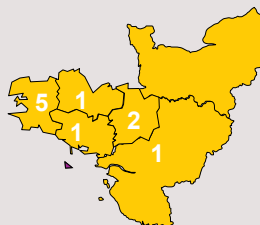
64% ont eu leur Bac en Bretagne

8% ont obtenu leur Licence 3 ans après leur Bac\*

71% sont titulaires d'un Bac général



- ▶ Ile de France : 3
- ▶ Autre région : 1



	Nb
3 ans	1
4 ans	1
5 ans	1
6 ans et +	10

Tous sont inscrits en formation initiale

Formation initiale : 14  
Reprise d'études : -

La moitié des effectifs a obtenu sa Licence

à 28 ans ou moins\*

[médiane, mini : 21 - Max : 61]

\*Calculs réalisés sur les inscrits en formation initiale, hors Bac étranger et équivalence

21% ont perçu une bourse pendant leur L3

Boursiers : 3  
Non boursiers : 11

36% sont des femmes

- ▶ Femmes : 5
- ▶ Hommes : 9

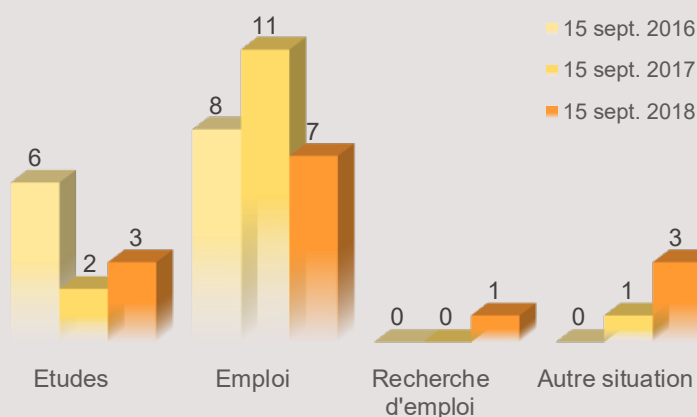
Tous ont la nationalité française

- ▶ Française : 14
- ▶ Etrangère : -

La moitié a obtenu son Bac à 18 ans ou moins\*

[médiane, mini : 17 - maxi : 28]

## DEVENIR DES DIPLÔMÉS



Au total, 71% poursuivent des études après la Licence

- ▶ 8 font 1 an d'études [57%]
- ▶ 2 font 2 ans d'études [14%]

50% sont en emploi 2 ans après  
21% occupent un emploi sans avoir poursuivi d'études après la Licence

[en emploi au 15 sept. 2018 sans poursuite d'études : n=3]

## POURSUITE D'ÉTUDES POST LICENCE

**15 sept. 2016** [n=6]

Tous sont inscrits en université

Tous sont réinscrits à Rennes 2

Tous étudient en Bretagne



Tous sont en Master 1

	Inscrits	Admis
Master 1 - Breton	5	2
Master 1 MEEF - Professorat des écoles - Bilingue Français Breton	1	1

**Au total, 50% valident leur année**

**15 sept. 2017** [n=2]

Tous sont inscrits en université

**1 est réinscrit à Rennes 2 [50%]**

1 non réinscrit

50% étudient en Bretagne

► Ile de France : 1



Tous sont en Master 2

	Inscrits	Admis
Master 2 - Breton	1	1
Master 2 - Economie sociale et solidaire	1	1

**Tous valident leur année**

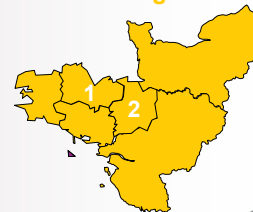
**15 sept. 2018** [n=3]

Tous sont inscrits en université

**2 sont réinscrits à Rennes 2 [67%]**

1 non réinscrit

Tous étudient en Bretagne



33% sont en Master 2

	Inscrits
Master 2 MEEF - Professorat des écoles - Bilingue breton	1
Master 1 - Breton	1
Master 1 MEEF - Professorat des écoles	1

Admissions non connues au moment de l'enquête

MEEF : Métiers de l'Enseignement, de l'Education et de la Formation

## L'EMPLOI 2 ANS APRÈS JUSTE AVEC UNE LICENCE

**3 diplômés n'ayant pas poursuivi d'études après la Licence sont en emploi au 15 sept. 2018 [21%]**

### Intitulés des emplois :

1 Professeur de breton

1 Formateur en breton et

enseignant en cours particulier

1 Animateur

2 Emplois temporaires

[1 non précisé]

2 à temps partiel

[1 non précisé]

1 dans le secteur privé

[2 non précisés]

1 Cadre

2 Professions intermédiaires

1 emploi jugé en adéquation

avec la formation de Licence 3

[2 non précisés]

