

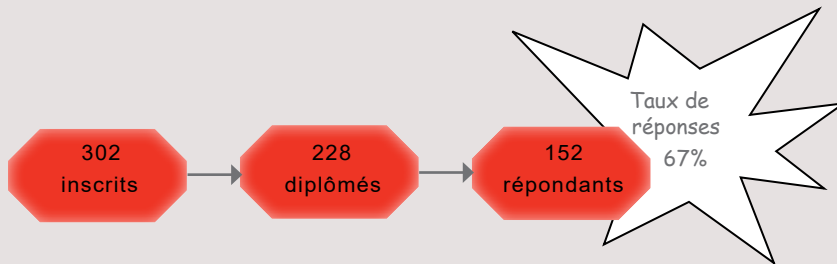


TOUS PARCOURS CONFONDUS



Méthodologie

Enquête lancée le 23 septembre 2019, soit 2 ans après l'obtention de la Licence.
Le recueil des données est effectué via questionnaire en ligne et rappel téléphonique.
Les analyses portent sur la population répondante.

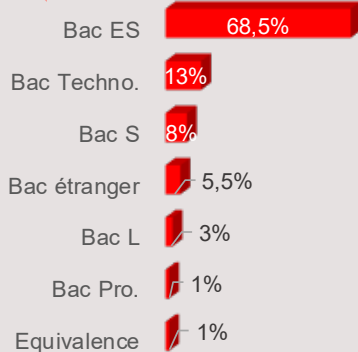


PROFIL DES DIPLÔMÉS

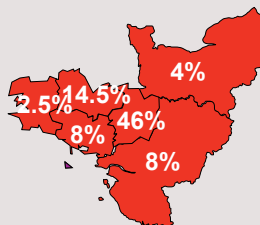
71% ont eu leur Bac en Bretagne

46,5% ont obtenu leur Licence 3 ans après leur Bac*

79,5% sont titulaires d'un Bac général



- ▶ Ile de France : 1%
- ▶ Autre région : 9%
- ▶ Etranger : 7%



	Nb
3 ans	46,5%
4 ans	30%
5 ans	10,5%
6 ans et +	13%

Tous sont inscrits en formation initiale

Formation initiale : 100%
Reprise d'études : -

La moitié des effectifs a obtenu sa Licence

à 21 ans ou moins

[médiane, mini : 20 - Max : 37]

*Calculs réalisés sur les inscrits en formation initiale, hors Bac étranger et équivalence

51% ont perçu une bourse pendant leur L3

Boursiers : 51%
Non boursiers : 49%

65% sont des femmes

- ▶ Femmes : 65%
- ▶ Hommes : 35%

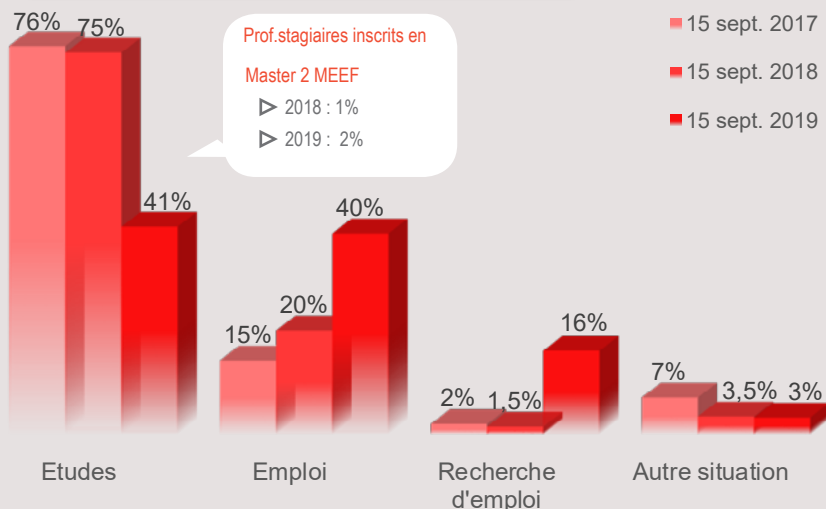
92% ont la nationalité française

- ▶ Française : 92%
- ▶ Etrangère : 8%

La moitié a obtenu son Bac à 18 ans ou moins*

[médiane, mini : 16 - maxi : 19]

DEVENIR DES DIPLÔMÉS



Au total, 87% poursuivent des études après la Licence

- ▶ 12% font 1 an d'études
- ▶ 45% font 2 ans d'études
- ▶ 30% font 3 ans d'études

40% sont en emploi 2 ans après 11% occupent un emploi sans avoir poursuivi d'études après la Licence

[en emploi au 15 sept. 2019 sans poursuite d'études : n=17]

POURSUITE D'ÉTUDES POST LICENCE

15 sept. 2017 [76%]

84% sont inscrits en université

Ecole de commerce : 8% - Ecole des Hautes Etudes en Santé Publique : 2% - Institut supérieur de formation de l'école catholique : 2% - IPAG : 2%
Autre : 2%

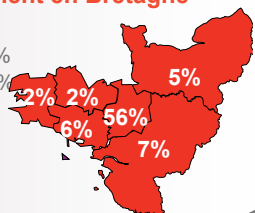
35.5% sont réinscrits à Rennes 2

65.5% non réinscrits pour :

- ▶ Une formation universitaire non enseignée à R2 (41%)
- ▶ Une formation non universitaire (7%)
- ▶ Raison personnelle (2%)
- ▶ Autre (4%)
- ▶ Non admis à Rennes 2 (9%)
- ▶ Non précisé (2.5%)

66% étudient en Bretagne

- ▶ Ile de France : 3%
- ▶ Autre région : 17%
- ▶ Non précisé : 2%



83.5% sont en Master 1

	Inscrits	Admis
Master 1	75%	92%
Licence 3	10%	83%
Master 1 MEEF	8,5%	80%
Licence pro.	2,5%	100%
Master 2	1%	100%
Licence 2	1%	
Licence 1	1%	
Diplôme d'Etat	1%	

Au total, 88% valident leur année

15 sept. 2018 [75%]

77% sont inscrits en université

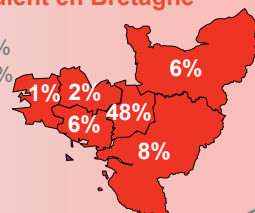
Ecole de commerce : 7%
Ecole des Hautes Etudes en Santé Publique : 3%
Institut supérieur de formation de l'école catholique : 2%
- IPAG : 2% - Autre : 9%

26% sont réinscrits à Rennes 2

74% non réinscrits

57% étudient en Bretagne

- ▶ Ile de France : 4%
- ▶ Autre région : 21%
- ▶ Non précisé : 4%



64% sont en Master 2

	Inscrits	Admis
Master 2	59%	82%
Master 1	23%	85%
Master 2 MEEF	5%	100%
Licence 3	5%	100%
Formation	1,5%	50%
Diplôme d'Etat	1,5%	
Prépa. concours	1%	100%
Master 1 MEEF	1%	100%
Licence 2	1%	100%
Master 1 MEEF (concours uniquement)	1%	
Non réponse	1%	

Au total, 82% valident leur année

15 sept. 2019 [41%]

73% sont inscrits en université

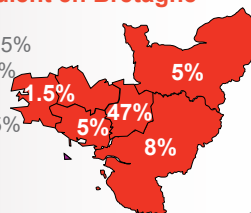
Ecole de commerce : 14,5% - Institut d'Etudes Politiques : 2% - Ecole Supérieure en Logistique, Achats et Technologies Industrie : 2% - Ecole hôtelière : 2%
- Autre : 6.5%

14.5% sont réinscrits à Rennes 2

85.5% non réinscrits

53.5% étudient en Bretagne

- ▶ Ile de France : 6.5%
- ▶ Autre région : 21%
- ▶ Etranger : 1.5%
- ▶ Non précisé : 4.5%



71% sont en Master 2

	Inscrits
Master 2	66%
Master 1	11%
Master 2 MEEF	5%
Licence 3	3%
Bac +2	2%
Brevet pro.	2%
Conservatoire	1,5%
Master 1 MEEF	1,5%
Mastère	1,5%
Prépa. concours	1,5%
Non précisé	5%

Admissions non connues au moment de l'enquête

MEEF : Métiers de l'Enseignement, de l'Education et de la Formation

L'EMPLOI 2 ANS APRÈS JUSTE AVEC UNE LICENCE

17 diplômés n'ayant pas poursuivi d'études après la Licence sont en emploi au 15 sept. 2019 [11%]

Intitulés des emplois :

Cf - Fiches AES par parcours

65% Emplois stables

100% à temps complet

77% dans le secteur privé

6% secteurs non précisés

18% Cadres

41% Prof. intermédiaires

29% Employés

12% Ouvriers

59% emplois

jugés en

adéquation avec

la formation de

Licence 3