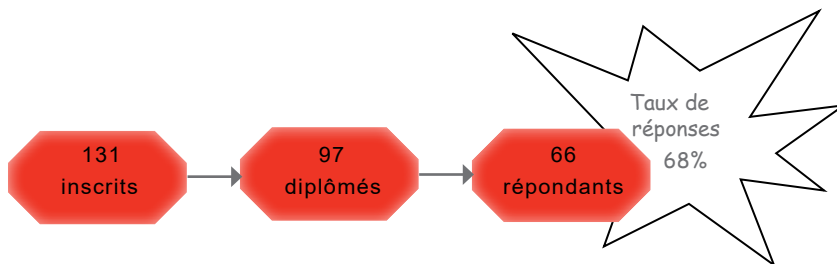




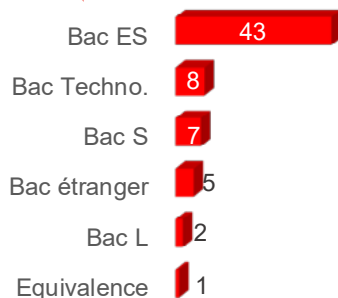
Méthodologie

Enquête lancée le 23 septembre 2019, soit 2 ans après l'obtention de la Licence.
Le recueil des données est effectué via questionnaire en ligne et rappel téléphonique.
Les analyses portent sur la population répondante.



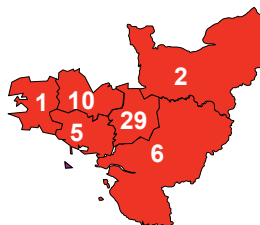
PROFIL DES DIPLOMÉS

79% sont titulaires d'un Bac général



68% ont eu leur Bac en Bretagne

- ▶ Autre région : 6
- ▶ Etranger : 7



53% ont obtenu leur Licence 3 ans après leur Bac*

	Nb
3 ans	32
4 ans	17
5 ans	6
6 ans et +	5

Tous sont inscrits en formation initiale

Formation initiale : 66
Reprise d'études : -

62% sont des femmes

- ▶ Femmes : 41
- ▶ Hommes : 25

88% ont la nationalité française

- ▶ Française : 58
- ▶ Etrangère : 8

La moitié a obtenu son Bac à 18 ans ou moins*

[médiane, mini : 17 - maxi : 19]

La moitié des effectifs a obtenu sa Licence

à 21 ans ou moins

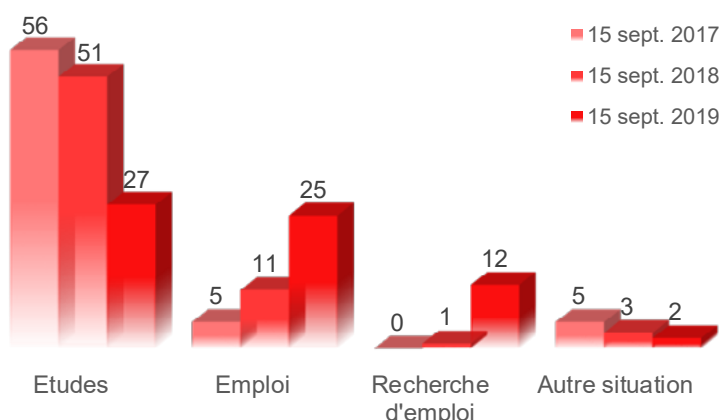
[médiane, mini : 20 - Max : 26]

*Calculs réalisés sur les inscrits en formation initiale, hors Bac étranger et équivalence

50% ont perçu une bourse pendant leur L3

Boursiers : 33
Non boursiers : 33

DEVENIR DES DIPLOMÉS



Au total, 94% poursuivent des études après la Licence

- ▶ 9 font 1 an d'études [13.5%]
- ▶ 34 font 2 ans d'études [51.5%]
- ▶ 19 font 3 ans d'études [29%]

38% sont en emploi 2 ans après 4.5% occupent un emploi sans avoir poursuivi d'études après la Licence

[en emploi au 15 sept. 2019 sans poursuite d'études : n=3]

POURSUITE D'ÉTUDES POST LICENCE

15 sept. 2017 [n=56]

47 sont inscrits en université [84%]

Ecole de commerce : 4 - Institut supérieur de formation de l'école catholique : 2 - Ecole de communication : 1 - Institut de Management : 1 - Non précisé : 1

17 sont réinscrits à Rennes 2 [30%]

39 non réinscrits pour :

- Une formation universitaire non enseignée à Rennes 2 (n=24)
- Une formation non universitaire (n=5)
- Raison personnelle (n=1)
- Autre (n=4)
- Non admis à Rennes 2 (n=5)

52% étudient en Bretagne

- Ile de France : 2
- Autre région : 14
- Non précisé : 2



15 sept. 2018 [n=51]

39 sont inscrits en université [76.5%]

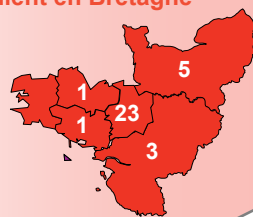
Ecole de commerce : 6 - ISFEC : 2 - Ecole des Hautes Etudes en Santé Publique : 1 - Ecole Supérieure en Logistique, Achats et Technologies Industrie : 1 - Institut de management : 1 - Non précisé : 1

10 sont réinscrits à Rennes 2 [20%]

41 non réinscrits

49% étudient en Bretagne

- Ile de France : 2
- Autre région : 14
- Non précisé : 2



15 sept. 2019 [n=27]

17 sont inscrits en université [63%]

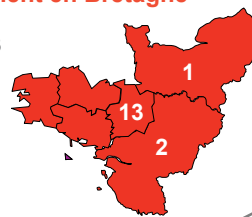
Ecole de commerce : 7 - Ecole d'informatique : 1 - Ecole Supérieure en Logistique, Achats et Technologies Industrie : 1 - Non précisé : 1

5 sont réinscrits à Rennes 2 [18.5%]

22 non réinscrits

48% étudient en Bretagne

- Ile de France : 3
- Autre région : 5
- Etranger : 1
- Non précisé : 2



82% sont en Master 1

Inscrits Admis

M1 - Economie sociale et solidaire - Finances solidaires et gestion des entreprises	4	4
M1 MEEF - Prof. des écoles	4	3
M1 - LEA - Commerce international : Pays de l'Europe Centrale et Orientale	2	2
M1 - Economie du travail et des ressources humaines - Territoires, emploi et ressources humaines	2	2
M1 MEEF - CAPES - Sciences économiques et sociales	2	1
M1 - Management public territorial	2	1
M1 - Sciences politiques	1	1
M1 - Sciences de l'éducation - Education et formation : cultures, pratiques, recherches	1	1
M1 - Marketing digital et e-business	1	1
M1 - Management public environnemental	1	1
Autres Masters 1 hors MEEF	26	25
Licence 3	6	5
LP - Logistique	1	1
L2 - LEA - Anglais, Espagnol	1	
L1 - Arts plastiques	1	
Diplôme d'Etat - Moniteur éducateur	1	

Au total, 86% valident leur année

65% sont en Master 2

Inscrits Admis

M2 MEEF - Prof. des écoles	3	3
M2 - Economie sociale et solidaire - Finances solidaires et gestion des entreprises	2	1
M2 MEEF - Management des PME PMI	1	1
M2 - STAPS - Management des événements et des loisirs sportifs	1	1
M2 - Sciences de l'éducation - Education et formation : cultures, pratiques, recherches	1	1
M2 - Non précisé	1	1
M2 - Marketing digital et e-business	1	1
M2 - Marketing	1	1
M2 - Management public territorial	1	1
M2 - Management du sport	1	1
Autres Masters 2	20	14
Master 1	13	12
Master 1 MEEF (concours uniquement)	1	
Licence 3	2	2
Licence 2	1	1
Diplôme d'Etat	1	

Au total, 80% valident leur année

67% sont en Master 2

Inscrits

Mastère - Business performance management	1
M2 - Ressources humaines	1
M2 - Non précisé	1
M2 - Marketing et vente - Franchise et commerce en réseau	1
M2 - Marketing digital et e-business	1
M2 - Management et communication d'entreprise	1
M2 - Management des PME PMI	1
M2 - Management des affaires européennes et internationales marketing	1
M2 - Management de l'innovation	1
M2 - Logistique	1
Autres Masters 2 hors MEEF	9
Master 1	3
Bac +2	1
Licence 3	1
Non précisé	3

Admissions non connues au moment de l'enquête

MEEF : Métiers de l'Enseignement, de l'Education et de la Formation

L'EMPLOI 2 ANS APRÈS JUSTE AVEC UNE LICENCE

3 diplômés n'ayant pas poursuivi d'études après la Licence sont en emploi au 15 sept. 2019 [4.5%]

Intitulés des emplois :

Assistant de production bancaire 1
 Chef de produit marketing 1
 Opérateur polyvalent 1

2 Emplois temporaires
 3 à temps complet
 3 dans le secteur privé

1 Cadre
 1 Profession intermédiaire
 1 Ouvrier

2 emplois jugés en adéquation avec la formation de Licence 3