

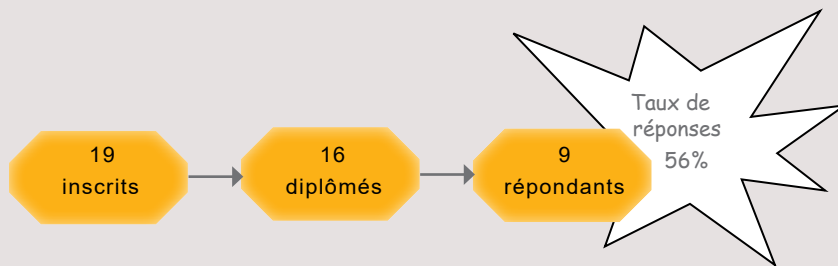


EN PRÉSENTIEL



Méthodologie

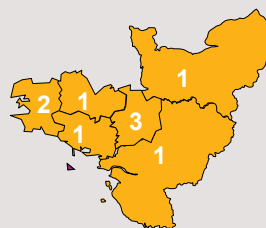
Enquête lancée le 23 septembre 2019, soit 2 ans après l'obtention de la Licence. Le recueil des données est effectué via questionnaire en ligne et rappel téléphonique. Les analyses portent sur la population répondante.



PROFIL DES DIPLÔMÉS

78% ont eu leur Bac en Bretagne

Tous sont titulaires d'un Bac général



37.5% ont obtenu leur Licence 3 ans après leur Bac*

| | Nb |
|------------|----|
| 3 ans | 3 |
| 4 ans | 1 |
| 5 ans | - |
| 6 ans et + | 4 |

La moitié des effectifs a obtenu sa Licence

à 22 ans ou moins

[médiane, mini : 21 - Max : 54]

89% sont inscrits en formation initiale

Formation initiale : 8
Reprise d'études : 1

55.5% ont perçu une bourse pendant leur L3

Boursiers : 5
Non boursiers : 4

55,5% sont des femmes

- Femmes : 5
- Hommes : 4

Tous ont la nationalité française

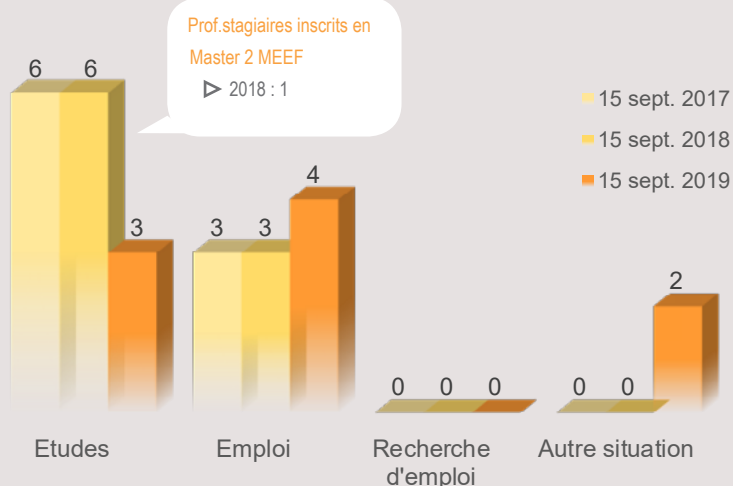
- Française : 9
- Etrangère : -

La moitié a obtenu son Bac à 18 ans ou moins*

[médiane, mini : 17 - maxi : 18]

*Calculs réalisés sur les inscrits en formation initiale, hors Bac étranger et équivalence

DEVENIR DES DIPLÔMÉS



Au total, 67% poursuivent des études après la Licence

- 3 font 2 ans d'études [33,5%]
- 3 font 3 ans d'études [33,5%]

**44% sont en emploi 2 ans après
33% occupent un emploi sans avoir poursuivi d'études après la Licence**

[en emploi au 15 sept. 2019 sans poursuite d'études : n=3]

POURSUITE D'ÉTUDES POST LICENCE

15 sept. 2017 [n=6]

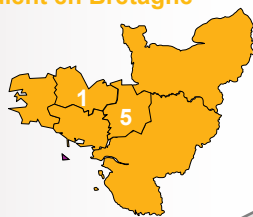
Tous sont inscrits en université

5 sont réinscrits à Rennes 2 [83%]

1 non réinscrit pour :

- Une formation universitaire non enseignée à Rennes 2 (n=1)

Tous étudient en Bretagne



Tous sont en Master 1

| | Inscrits | Admis |
|--|----------|-------|
| Master 1 - Breton | 4 | 4 |
| Master 1 - Histoire, sciences sociales | 1 | 1 |
| Master 1 MEEF - Professorat des écoles - Français-Breton | 1 | 1 |

Tous valident leur année

15 sept. 2018 [n=6]

Tous sont inscrits en université

5 sont réinscrits à Rennes 2 [83%]

1 non réinscrit

Tous étudient en Bretagne



Tous sont en Master 2

| | Inscrits | Admis |
|--|----------|-------|
| Master 2 - Breton | 5 | |
| Master 2 MEEF - Professorat des écoles français breton | 1 | 1 |

Au total, 17% valident leur année

15 sept. 2019 [n=3]

Tous sont inscrits en université

Tous sont réinscrits à Rennes 2

Tous étudient en Bretagne



33% sont en Master 2

| | Inscrits |
|--------------------------------|----------|
| Master 2 - Breton | 1 |
| Master 1 MEEF - CAPES - Breton | 1 |
| Licence 3 - Géographie | 1 |

Admissions non connues au moment de l'enquête

MEEF : Métiers de l'Enseignement, de l'Education et de la Formation

L'EMPLOI 2 ANS APRÈS JUSTE AVEC UNE LICENCE

3 diplômés n'ayant pas poursuivi d'études après la Licence sont en emploi au 15 sept. 2019 [33%]

Intitulés des emplois :

Assistant manager 1

Professeur des écoles bilingue 1

Surveillant 1

2 Emplois stables

1 à temps complet

3 dans le secteur privé

1 Profession intermédiaire

2 Employés

2 emplois jugés en

adéquation avec la

formation de Licence 3

