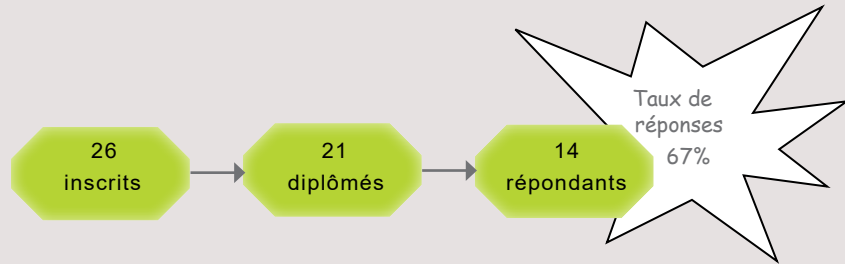




Méthodologie

Enquête lancée le 23 septembre 2019, soit 2 ans après l'obtention de la Licence. Le recueil des données est effectué via questionnaire en ligne et rappel téléphonique. Les analyses portent sur la population répondante.



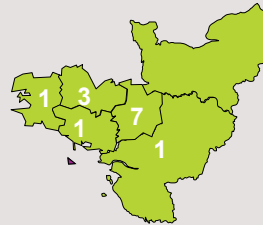
PROFIL DES DIPLÔMÉS

93% sont titulaires d'un Bac général



86% ont eu leur Bac en Bretagne

▶ Autre région : 1



43% ont obtenu leur Licence 3 ans après leur Bac*

| | Nb |
|------------|----|
| 3 ans | 6 |
| 4 ans | 6 |
| 5 ans | - |
| 6 ans et + | 2 |

Tous sont inscrits en formation initiale

Formation initiale : 14
Reprise d'études : -

La moitié des effectifs a obtenu sa Licence

à 22 ans ou moins

[médiane, mini : 20 - Max : 25]

*Calculs réalisés sur les inscrits en formation initiale, hors Bac étranger et équivalence

43% ont perçu une bourse pendant leur L3

Boursiers : 6
Non boursiers : 8

21% sont des femmes

- ▶ Femmes : 3
- ▶ Hommes : 11

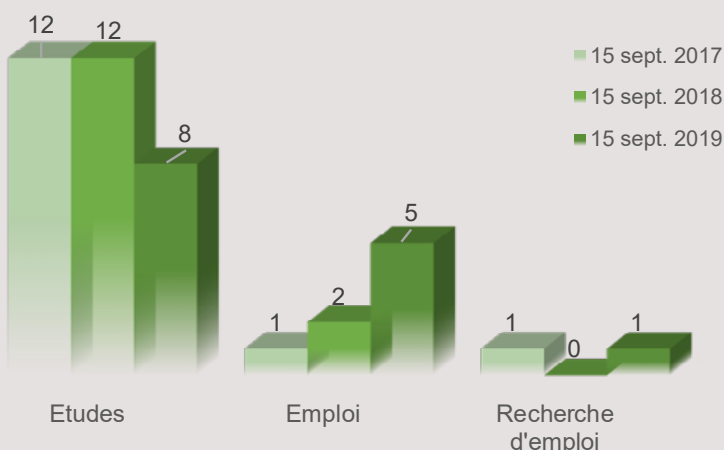
Tous ont la nationalité française

- ▶ Française : 14
- ▶ Etrangère : -

La moitié a obtenu son Bac à 18 ans ou moins*

[médiane, mini : 17 - maxi : 19]

DEVENIR DES DIPLÔMÉS



Au total, 93% poursuivent des études après la Licence

- ▶ 1 fait 1 an d'études [7%]
- ▶ 5 font 2 ans d'études [36%]
- ▶ 7 font 3 ans d'études [50%]

36% sont en emploi 2 ans après 7% occupent un emploi sans avoir poursuivi d'études après la Licence

[en emploi au 15 sept. 2019 sans poursuite d'études : n=1]

POURSUITE D'ÉTUDES POST LICENCE

15 sept. 2017 [n=12]

7 sont inscrits en université [58%]

Institut d'ostéopathie : 3
Ecole d'ingénieur : 1
Ecole de kinésithérapie : 1

5 sont réinscrits à Rennes 2 [42%]

7 non réinscrits pour :

- Une formation universitaire non enseignée à Rennes 2 (n=2)
- Une formation non universitaire (n=4)
- Non précisé (n=1)

67% étudient en Bretagne

- Autre région : 2
- Etranger : 1



58% sont en Master 1

| | Inscrits | Admis |
|--|----------|-------|
| M1 - Ingénierie et ergonomie de l'activité physique - Activité et performance | 3 | 3 |
| M1 - Entraînement et optimisation de la performance sportive - Monitoring optimisation et prévention | 2 | 2 |
| M1 - Sciences de l'ingénieur | 1 | 1 |
| M1 - Ingénierie et ergonomie de l'activité physique | 1 | 1 |
| Diplôme d'ingénieur (3 ^{ème} année) - Hygiène, sécurité, environnement | 1 | 1 |
| Diplôme (année non précisée) - Ostéopathe | 1 | 1 |
| Diplôme (1 ^{ère} année) - Ostéopathe | 1 | 1 |
| Non précisé - Kinésithérapie (1 ^{ère} année) | 1 | 1 |
| Non précisé - Ergonomie du sport | 1 | 1 |

Tous valident leur année

15 sept. 2018 [n=12]

6 sont inscrits en université [50%]

Ecole de kiné : 2 - Ecole d'ingénieur : 1
Ecole d'ostéopathie : 1 - Institut d'ostéopathie : 1 - Non précisé : 1

4 sont réinscrits à Rennes 2 [33%]

8 non réinscrits

50% étudient en Bretagne

- Autre région : 2
- Etranger : 2
- Non précisé : 1



42% sont en Master 2

| | Inscrits | Admis |
|--|----------|-------|
| M2 - Ingénierie et ergonomie de l'activité physique - Activité et performance | 3 | 3 |
| Diplôme (2 ^{ème} année) - Ostéopathe | 2 | 2 |
| M2 - Science de l'ingénieur | 1 | 1 |
| M1 - Ingénierie et ergonomie de l'activité physique | 1 | 1 |
| Diplôme d'ingénieur (4 ^{ème} année) - Hygiène, sécurité, environnement | 1 | 1 |
| Diplôme (année non précisée) - Ostéopathe | 1 | 1 |
| Non précisé | 1 | 1 |
| Non précisé - Kinésithérapie (2 ^{ème} année) | 1 | 1 |
| M2 - Entraînement et optimisation de la performance sportive - Monitoring optimisation et prévention | 1 | 1 |

Au total, 92% valident leur année

15 sept. 2019 [n=8]

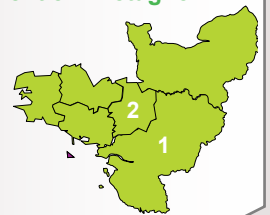
1 est inscrit en université [12.5%]

Ecole d'ostéopathie : 2 - École de kinésithérapie : 2 - Ecole d'ingénieur : 1
Institut d'ostéopathie : 1 - Institut de Formation en Masso-Kiné AP-HP : 1

8 non réinscrits

25% étudient en Bretagne

- Autre région : 1
- Etranger : 2
- Non précisé : 2



37,5% préparent un Diplôme d'Etat

| | Inscrits |
|---|----------|
| Diplôme (3 ^{ème} année) - Ostéopathe | 2 |
| Master 1 - Mécanique | 1 |
| Diplôme d'ingénieur (3 ^{ème} année) - Hygiène, sécurité, environnement | 1 |
| Diplôme d'Etat (3 ^{ème} année) - Kinésithérapeute | 1 |
| Diplôme d'Etat (2 ^{ème} année) - Kinésithérapeute | 1 |
| Diplôme d'Etat (1 ^{ère} année) - Non précisé | 1 |
| Diplôme (année non précisée) - Ostéopathe | 1 |

Admissions non connues au moment de l'enquête

MEEF : Métiers de l'Enseignement, de l'Education et de la Formation

L'EMPLOI 2 ANS APRÈS JUSTE AVEC UNE LICENCE

1 diplômé n'ayant pas poursuivi d'études après la Licence est en emploi au 15 sept. 2019 [7%]

| Intitulé de l'emploi : | Carte professionnelle non retirée | 1 Emploi temporaire à temps complet dans le secteur privé | 0 emploi jugé en adéquation avec la formation de Licence 3 |
|-------------------------------------|---|---|--|
| Agent de maintenance informatique 1 | Emploi ne nécessitant pas l'obtention d'un diplôme en plus dans le domaine du sport | 1 Employé | |

PARCOURS HORS CURSUS UNIVERSITAIRE

Tableaux récapitulatifs de tous les diplômes ou brevets en lien avec les APS obtenus hors cursus universitaire

! Plusieurs diplômes ou brevets possibles par répondants

Mention STAPS - Tous parcours confondus

85 diplômés sur 241 possèdent un ou plusieurs diplôme.s ou brevet.s lié.s aux APS ou à l'animation (36%)
63 en ont un seul - 19 en a 2 - 4 en a 3 - 1 non précisé, soit un total de 114 diplômes ou brevets recensés

| | Avant l'entrée en L3 | La même année que la L3 | Après l'obtention de la L3 | Non précisé | Total |
|----------------------------------|----------------------|-------------------------|----------------------------|-------------|-------|
| BAFA ou BAFD | 48 | - | - | 8 | 56 |
| BSB ou BNSSA | 8 | 1 | - | 1 | 10 |
| Diplôme fédéral | 14 | 2 | - | 2 | 18 |
| BPJEPS | 6 | 7 | - | 2 | 15 |
| DEJEPS | 1 | | - | | 1 |
| CQP | 2 | | - | | 2 |
| Titre à finalité professionnelle | 5 | 4 | - | 1 | 10 |
| Certificat Yoga et Danse | - | - | - | 1 | 1 |
| Non précisé | - | - | - | 1 | 1 |
| Total | 84 | 14 | - | 16 | 114 |

Parcours Activités physiques adaptées et santé - Tous campus confondus

14 diplômés sur 39 possèdent un ou plusieurs diplôme.s ou brevet.s lié.s aux APS ou à l'animation (36%)
11 en ont un seul - 1 en a 2 - 1 en a 3 - 1 non précisé, soit un total de 17 diplômes ou brevets recensés

| | Avant l'entrée en L3 | La même année que la L3 | Après l'obtention de la L3 | Non précisé | Total |
|----------------------------------|----------------------|-------------------------|----------------------------|-------------|-------|
| BAFA ou BAFD | 9 | - | - | 1 | 10 |
| BSB ou BNSSA | 1 | - | - | - | 1 |
| BPJEPS | 1 | - | - | - | 1 |
| Titre à finalité professionnelle | - | 4 | - | - | 4 |
| Non précisé | - | - | - | 1 | 1 |
| Total | 11 | 4 | - | 2 | 17 |

Parcours Education motricité- Tous campus confondus

46 diplômés sur 122 possèdent un ou plusieurs diplôme.s ou brevet.s lié.s aux APS ou à l'animation (38%)
33 en ont un seul - 10 en ont 2 - 3 en ont 3, soit un total de 62 diplômes ou brevets recensés

| | Avant l'entrée en L3 | La même année que la L3 | Après l'obtention de la L3 | Non précisé | Total |
|----------------------------------|----------------------|-------------------------|----------------------------|-------------|-------|
| BAFA ou BAFD | 28 | - | - | 4 | 32 |
| BSB ou BNSSA | 3 | 1 | - | - | 4 |
| Diplôme fédéral | 11 | 1 | - | - | 12 |
| BPJEPS | 4 | 4 | - | 2 | 10 |
| DEJEPS | 1 | - | - | - | 1 |
| Titre à finalité professionnelle | 2 | - | - | - | 2 |
| CQP | 1 | - | - | - | 1 |
| Total | 50 | 6 | - | 6 | 62 |

Parcours Ergonomie du sport

2 diplômés sur 14 possèdent chacun un diplôme ou brevet lié aux APS ou à l'animation (14%), soit un total de 2 diplômes ou brevets recensés

| | Avant l'entrée en L3 | La même année que la L3 | Après l'obtention de la L3 | Non précisé | Total |
|--------------|----------------------|-------------------------|----------------------------|-------------|-------|
| BAFA ou BAFD | 1 | - | - | - | 1 |
| BPJEPS | - | 1 | - | - | 1 |
| Total | 1 | 1 | - | - | 2 |

Parcours Entraînement sportif

15 diplômés sur 32 possèdent un ou plusieurs diplôme.s ou brevet.s lié.s aux APS ou à l'animation (47%)
8 en ont un seul - 7 en ont 2, soit un total de 22 diplômes ou brevets recensés

| | Avant l'entrée en L3 | La même année que la L3 | Après l'obtention de la L3 | Non précisé | Total |
|----------------------------------|----------------------|-------------------------|----------------------------|-------------|-------|
| BAFA ou BAFD | 7 | - | - | 2 | 9 |
| BSB ou BNSSA | 2 | - | - | 1 | 3 |
| Diplôme fédéral | 3 | - | - | 2 | 5 |
| CQP | 1 | - | - | - | 1 |
| Titre à finalité professionnelle | 2 | - | - | 1 | 3 |
| Certificat Yoga et Danse | - | - | - | 1 | 1 |
| Total | 15 | - | - | 7 | 22 |

Parcours Management du sport

10 diplômés sur 34 possèdent un ou plusieurs diplôme.s ou brevet.s lié.s aux APS ou à l'animation (29%)
9 en ont un seul - 1 en a 2, soit un total de 11 diplômes ou brevets recensés

| | Avant l'entrée en L3 | La même année que la L3 | Après l'obtention de la L3 | Non précisé | Total |
|----------------------------------|----------------------|-------------------------|----------------------------|-------------|-------|
| BAFA ou BAFD | 3 | - | - | 1 | 4 |
| BSB ou BNSSA | 2 | - | - | - | 2 |
| Diplôme fédéral | - | 1 | - | - | 1 |
| BPJEPS | 1 | 2 | - | - | 3 |
| Titre à finalité professionnelle | 1 | - | - | - | 1 |
| Total | 7 | 3 | - | 1 | 11 |

Glossaire

- BAFA : Brevet d'aptitude aux fonctions d'animateur
- BAFD : Brevet d'aptitude aux fonctions de directeur
- BNSSA : Brevet national de sécurité et de sauvetage aquatique
- BPJEPS : Brevet professionnel de la jeunesse, de l'éducation populaire et du sport
- DEJEPS : Diplôme d'Etat de la jeunesse, de l'éducation populaire et du sport
- CQP : Certificat de qualification professionnelle