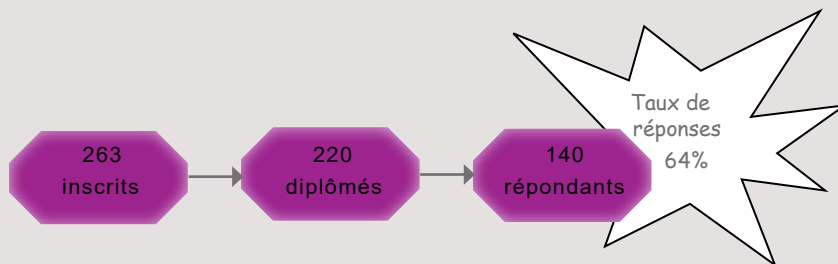




Méthodologie

Enquête lancée le 23 septembre 2019, soit 2 ans après l'obtention de la Licence. Le recueil des données est effectué via questionnaire en ligne et rappel téléphonique. Les analyses portent sur la population répondante.

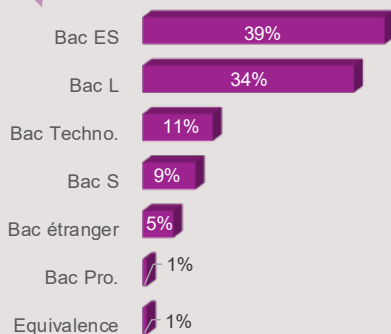


PROFIL DES DIPLÔMÉS

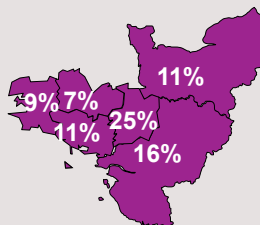
52% ont eu leur Bac en Bretagne

55% ont obtenu leur Licence 3 ans après leur Bac*

82% sont titulaires d'un Bac général



- ▶ Ile de France : 1%
- ▶ Autre région : 14%
- ▶ Etranger : 5%
- ▶ Non précisé : 1%



	Nb
3 ans	55%
4 ans	18%
5 ans	16%
6 ans et +	11%

99% sont inscrits en formation initiale

Formation initiale : 99%
Reprise d'études : 1%

71% sont des femmes

- ▶ Femmes : 71%
- ▶ Hommes : 29%

94% ont la nationalité française

- ▶ Française : 94%
- ▶ Etrangère : 6%

La moitié a obtenu son Bac à 18 ans ou moins*

[médiane, mini : 16 - maxi : 20]

La moitié des effectifs a obtenu sa Licence

à 21 ans ou moins

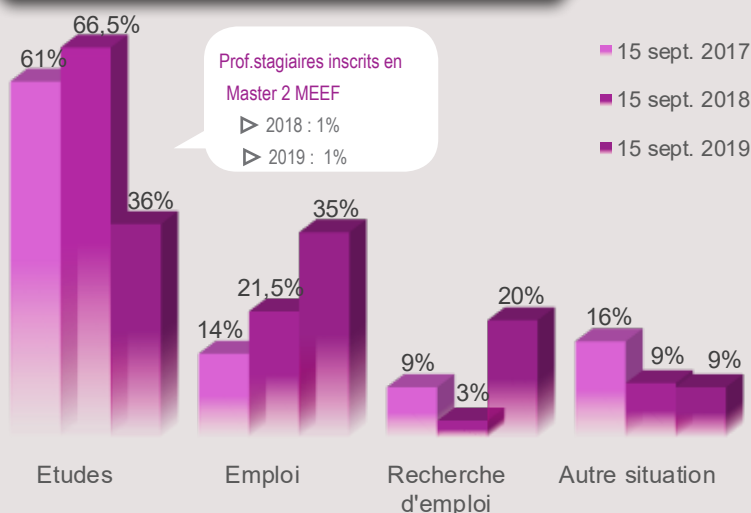
[médiane, mini : 20 - Max : 29]

*Calculs réalisés sur les inscrits en formation initiale, hors Bac étranger et équivalence

54% ont perçu une bourse pendant leur L3

Boursiers : 54%
Non boursiers : 46%

DEVENIR DES DIPLÔMÉS



Au total, 76% poursuivent des études après la Licence

- ▶ 9% font 1 an d'études
- ▶ 47% font 2 ans d'études
- ▶ 20% font 3 ans d'études

**35% sont en emploi 2 ans après
16% occupent un emploi sans avoir poursuivi d'études après la Licence**

[en emploi au 15 sept. 2019 sans poursuite d'études : n=23]

POURSUITE D'ÉTUDES POST LICENCE

15 sept. 2017 [61%]

75% sont inscrits en université

Ecole de communication : 8% - Ecole de commerce : 5% - Ecole de journalisme : 2% - Autre : 10%

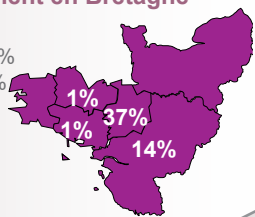
29% sont réinscrits à Rennes 2

71% non réinscrits pour : [plusieurs réponses possibles]

- Une formation universitaire non enseignée à R2 (37%)
- Une formation non universitaire (17%)
- Raison personnelle (7%)
- Autre (4%)
- Non admis à Rennes 2 (14%)

39% étudient en Bretagne

- Ile de France : 13%
- Autre région : 31%
- Etranger : 1%
- Non précisé : 2%



89% sont en Master 1

	Inscrits	Admis
Master 1	85%	97%
Master 1 MEEF	4%	67%
Licence pro.	2%	50%
Licence 3	1%	100%
Diplôme d'Etat (année non précisée)	1%	100%
Diplôme (année non précisée)	1%	100%
Bachelor (1 ^{ère} année)	1%	100%
Prépa. concours	1%	
Licence 1	1%	
Licence (non précisée)	1%	
Non précisé	2%	100%

Au total, 92% valident leur année

15 sept. 2018 [66.5%]

71% sont inscrits en université

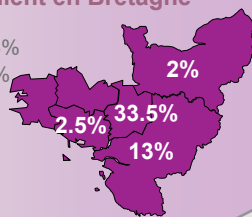
Ecole de commerce : 7.5% - Ecole de communication : 6.5% - Ecole d'art : 2% - Autre : 9% - Non précisé : 4%

24% sont réinscrits à Rennes 2

76% non réinscrits

36% étudient en Bretagne

- Ile de France : 15%
- Autre région : 30%
- Etranger : 2%
- Non précisé : 2%



68% sont en Master 2

	Inscrits	Admis
Master 2	66%	82%
Master 1	18%	94%
Licence pro.	3%	67%
Master 2 MEEF	2%	100%
Mise à niveau	1%	100%
Master 1 MEEF	1%	100%
Licence 3	1%	100%
Formation pro.	1%	100%
Formation	1%	100%
Diplôme d'Etat (année non précisée)	1%	100%
Diplôme (année non précisée)	1%	100%
Bachelor (2 ^{ème} année)	1%	100%
Prépa. concours	1%	
Non précisé	2%	100%

Au total, 85% valident leur année

15 sept. 2019 [36%]

53% sont inscrits en université

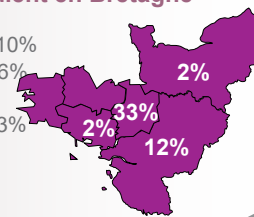
Ecole de commerce : 10% - Ecole de communication : 2% - Ecole d'art : 2% - Autre : 19% - Non précisé : 14%

14% sont réinscrits à Rennes 2

86% non réinscrits

35% étudient en Bretagne

- Ile de France : 10%
- Autre région : 26%
- Etranger : 2%
- Non précisé : 13%



55% sont en Master 2

	Inscrits
Master 2	53%
Master 1	17,5%
Licence 3	4%
Master 2 MEEF	2%
Diplôme d'Etat	2%
Doctorat	2%
Licence pro.	2%
Certification professionnelle	2%
Non précisé	15.5%

Admissions non connues au moment de l'enquête

MEEF : Métiers de l'Enseignement, de l'Education et de la Formation

Exemple d'intitulé de formation au 15 sept. 2017

► Master 1 : Communication des organisations - Communication organisationnelle et innovation numérique (9%) / Information communication - Etudes, projets et recherche en information et communication (7%) / Communication publique et politique - Communication, animation et innovation des territoires (6%) / Information communication (5%) / Communication (4%) / Nouvelles écritures médiatiques (2%) / Information et communication (2%) / Master 1 MEEF - Professorat des écoles (4%)...

L'EMPLOI 2 ANS APRÈS JUSTE AVEC UNE LICENCE

23 diplômés n'ayant pas poursuivi d'études après la Licence sont en emploi au 15 sept. 2019 [16%]

Intitulés des emplois :

Chargé de communication 2
Adjoint de direction 1
Assistant administratif chargé de mission locative 1
Assistant technique publicitaire 1
Auto entrepreneur /Professeur 1
Auto entrepreneur en design graphique 1

Caissier/Serveur 1
Chargé d'animation 1
Chargé de clientèle 1
Chargé de comm. interne 1
Chef de projet événementiel 1
Chef de rang 1
Credit and collections specialist 1
Ebéniste 1

Employé en SAV 1
Intégrateur web 1
Journaliste 1
Préparateur de commande 1
Professeur 1
Responsable d'hébergement 1
Sapeur pompier pro. 1
Secrétaire 1

52% Emplois temporaires
91% à temps complet
83% dans le secteur privé
44% emplois jugés en adéquation avec la formation de Licence 3

13% Indépendants
22% Cadres
26% Prof. intermédiaires
30% Employés
9% Ouvriers