

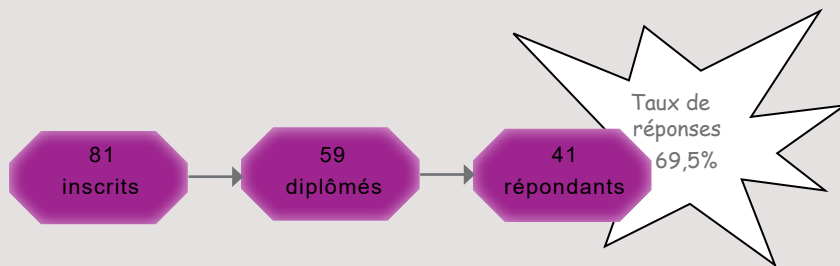


TOUS PARCOURS CONFONDUS



Méthodologie

Enquête lancée le 23 septembre 2019, soit 2 ans après l'obtention de la Licence.
Le recueil des données est effectué via questionnaire en ligne et rappel téléphonique.
Les analyses portent sur la population répondante.




PROFIL DES DIPLÔMÉS

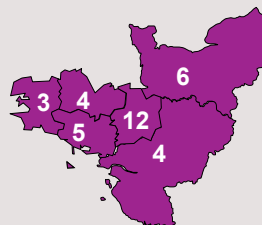
58.5% ont eu leur Bac en Bretagne

27.5% ont obtenu leur Licence 3 ans après leur Bac*

90% sont titulaires d'un Bac général



- ▶ Ile de France : 1
- ▶ Autre région : 6



	Nb
3 ans	11
4 ans	11
5 ans	4
6 ans et +	14

97.5% sont inscrits en formation initiale

Formation initiale : 40
Reprise d'études : 1

La moitié des effectifs a obtenu sa Licence

à 22 ans ou moins

[médiane, mini : 20 - Max : 42]

*Calculs réalisés sur les inscrits en formation initiale, hors Bac étranger et équivalence

34% ont perçu une bourse pendant leur L3

Boursiers : 14
Non boursiers : 27

29% sont des femmes

- ▶ Femmes : 12
- ▶ Hommes : 29

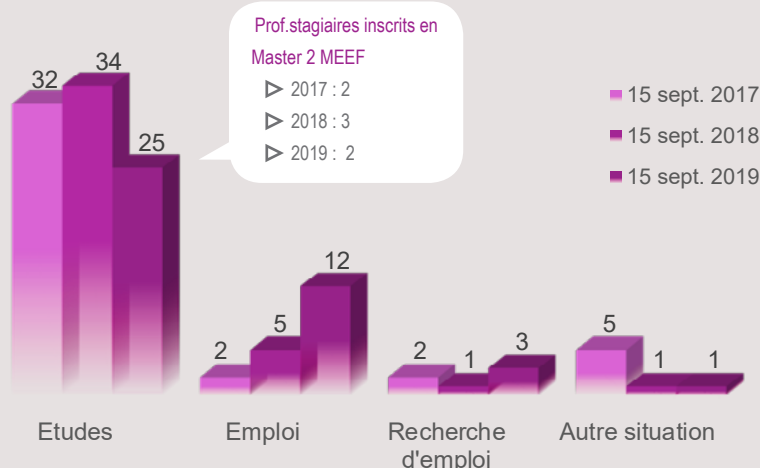
97.5% ont la nationalité française

- ▶ Française : 40
- ▶ Etrangère : 1

La moitié a obtenu son Bac à 18 ans ou moins*

[médiane, mini : 17 - maxi : 19]

DEVENIR DES DIPLÔMÉS



Au total, 90% poursuivent des études après la Licence

- ▶ 4 font 1 an d'études [10%]
- ▶ 12 font 2 ans d'études [29%]
- ▶ 21 font 3 ans d'études [51%]

29% sont en emploi 2 ans après 10% occupent un emploi sans avoir poursuivi d'études après la Licence

[en emploi au 15 sept. 2019 sans poursuite d'études : n=4]

POURSUITE D'ÉTUDES POST LICENCE

15 sept. 2017 [n=32]

23 sont inscrits en université [72%]

Conservatoire : 4 - Haute Ecole de musique : 1 - Pont supérieur : 1 - Pont supérieur d'enseignement artistique : 1 - Non précisé : 2

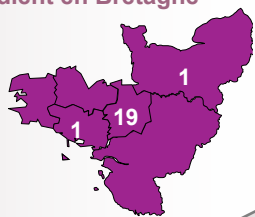
17 sont réinscrits à Rennes 2 [53%]

15 non réinscrits pour :

- ▶ Une formation universitaire non enseignée à Rennes 2 (n=7)
- ▶ Une formation non universitaire (n=3)
- ▶ Raison personnelle (n=2)
- ▶ Non précisé (n=3)

62.5% étudient en Bretagne

- ▶ Ile de France : 4
- ▶ Autre région : 2
- ▶ Etranger : 2
- ▶ Non précisé : 3



78% sont en Master 1

	Inscrits	Admis
Master 1	15	12
Master 1 MEEF	10	9
Diplôme d'Etat	3	1
Conservatoire	2	1
Non précisé (1 ^{ère} année)	1	1
Licence 3	1	1

Au total, 78% valident leur année

15 sept. 2018 [n=34]

24 sont inscrits en université [70.5%]

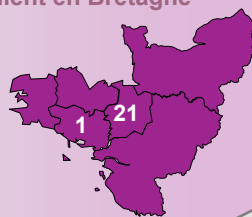
Conservatoire : 3 - Haute Ecole de Musique : 3 - Pont supérieur : 1 - Non précisé : 3

17 sont réinscrits à Rennes 2 [50%]

17 non réinscrits

65% étudient en Bretagne

- ▶ Ile de France : 4
- ▶ Autre région : 2
- ▶ Etranger : 4
- ▶ Non précisé : 2



56% sont en Master 2

	Inscrits	Admis
Master 2	13	6
Master 2 MEEF	6	4
Master 1	5	5
Conservatoire	3	2
Diplôme Universitaire (2 ^{ème} année)	2	
Master 1 MEEF (concours)	1	
Licence 3	1	
Formation	1	
Diplôme Universitaire (1 ^{ère} année)	1	
Diplôme d'Etat	1	

Au total, 50% valident leur année

15 sept. 2019 [n=25]

15 sont inscrits en université [60%]

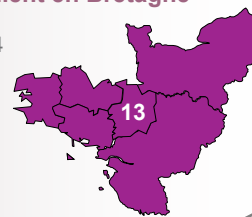
Conservatoire : 4 - Haute Ecole de Musique : 3 - Pôle d'enseignement supérieur : 1 - Pont supérieur : 1 - Non précisé : 1

10 sont réinscrits à Rennes 2 [40%]

15 non réinscrits

52% étudient en Bretagne

- ▶ Ile de France : 4
- ▶ Autre région : 2
- ▶ Etranger : 4
- ▶ Non précisé : 2



48% sont en Master 2

	Inscrits
Master 2	10
Master 1	3
Conservatoire	3
Diplôme Universitaire (2 ^{ème} année)	2
Licence 3	2
Master 2 MEEF	2
Conservatoire (3 ^{ème} année)	1
Diplôme Universitaire (1 ^{ère} année)	1
Licence 1	1

Admissions non connues au moment de l'enquête

MEEF : Métiers de l'Enseignement, de l'Éducation et de la Formation

L'EMPLOI 2 ANS APRÈS JUSTE AVEC UNE LICENCE

4 diplômés n'ayant pas poursuivi d'études après la Licence sont en emploi au 15 sept. 2019 [10%]

Intitulés des emplois :

Agent de comptoir 1
Employé polyvalent/Artiste musicien 1
Professeur certifié 1
Professeur de musique 1

3 Emplois stables
3 à temps complet

1 dans le secteur privé
2 secteurs non précisés
2 Cadres
1 Employé

1 emploi jugé en adéquation avec la formation de Licence 3

