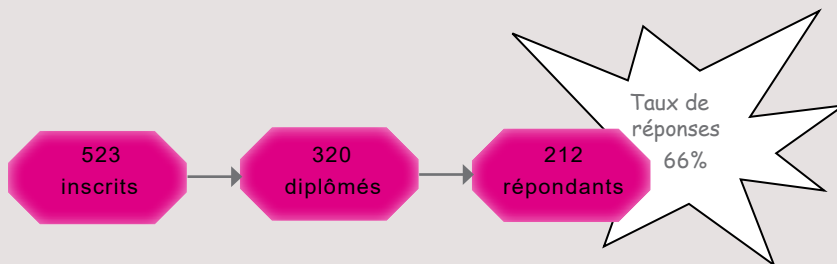




TOUS MODES D'ENSEIGNEMENTS CONFONDUS

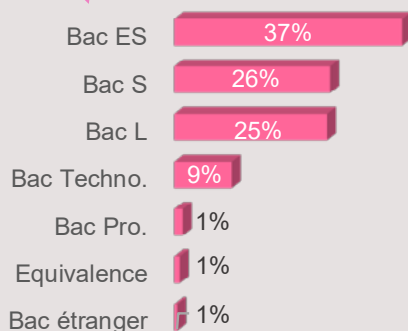
Méthodologie

Enquête lancée le 23 septembre 2019, soit 2 ans après l'obtention de la Licence.
Le recueil des données est effectué via questionnaire en ligne et rappel téléphonique.
Les analyses portent sur la population répondante.



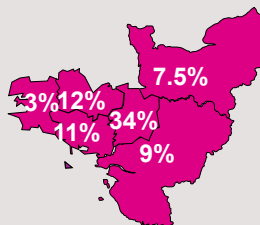
PROFIL DES DIPLÔMÉS

88% sont titulaires d'un Bac général



60% ont eu leur Bac en Bretagne

- ▶ Ile de France : 7%
- ▶ Autre région : 15,5%
- ▶ Etranger : 1%



39% ont obtenu leur Licence 3 ans après leur Bac*

	Nb
3 ans	39%
4 ans	15,5%
5 ans	10,5%
6 ans et +	35%

99% sont inscrits en formation initiale

Formation initiale : 99%
Reprise d'études : 1%

La moitié des effectifs a obtenu sa Licence

à 22 ans ou moins

[médiane, mini : 19 - Max : 63]

*Calculs réalisés sur les inscrits en formation initiale, hors Bac étranger et équivalence

84% sont des femmes

- ▶ Femmes : 84%
- ▶ Hommes : 16%

98% ont la nationalité française

- ▶ Française : 98%
- ▶ Etrangère : 2%

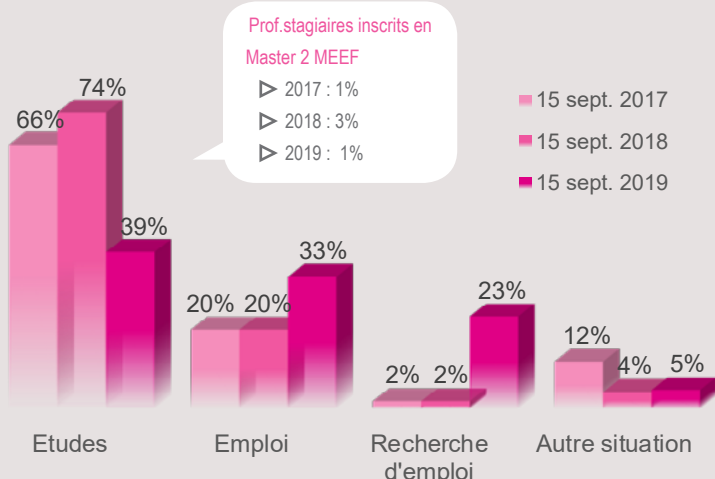
La moitié a obtenu son Bac à 18 ans ou moins*

[médiane, mini : 16 - maxi : 34]

34% ont perçu une bourse pendant leur L3

Boursiers : 34%
Non boursiers : 66%

DEVENIR DES DIPLÔMÉS



Au total, 82% poursuivent des études après la Licence

- ▶ 7,5% font 1 an d'études
- ▶ 51,5% font 2 ans d'études
- ▶ 23% font 3 ans d'études

33% sont en emploi 2 ans après
14% occupent un emploi sans avoir poursuivi d'études après la Licence

[en emploi au 15 sept. 2019 sans poursuite d'études : n=29]

POURSUITE D'ÉTUDES POST LICENCE

15 sept. 2017 [66%]

91,5% sont inscrits en université

Ecole : 1,5%
Autre établissement : 7%

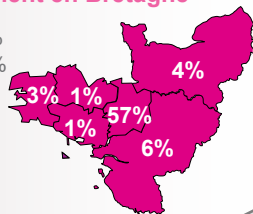
50% sont réinscrits à Rennes 2

50% non réinscrits pour :

- Formation universitaire non enseignée à R2 (18%)
- Formation non universitaire (4%)
- Raison personnelle (7%)
- Autre (1%)
- Non admis à Rennes 2 (17%)
- Non précisé (3%)

62% étudient en Bretagne

- Ile de France : 4%
- Autre région : 21%
- Etranger : 1%
- Non précisé : 2%



87% sont en Master 1

	Inscrits	Admis
Master 1	74%	81%
Master 1 MEEF	13%	83%
Licence 3	3%	100%
Diplôme Universitaire	2,5%	67%
Diplôme d'Etat (1 ^{ère} année)	1,5%	100%
Prépa. concours d'entrée	0,5%	100%
Prépa. concours	0,5%	100%
Licence 2	0,5%	100%
DUT	0,5%	100%
BTS (1 ^{ère} année)	0,5%	100%
Non réponse	0,5%	
Licence 1	0,5%	
Non précisé	2,5%	67%

Au total, 81% valident leur année

15 sept. 2018 [74%]

86% sont inscrits en université

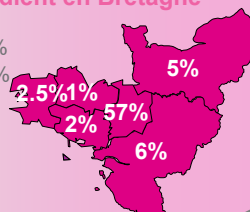
Ecole : 2%
Autre établissement : 9,5%
Non précisé : 2,5%

48% sont réinscrits à Rennes 2

52% non réinscrits

62.5% étudient en Bretagne

- Ile de France : 4%
- Autre région : 16%
- Etranger : 2,5%
- Non précisé : 4%



56.5% sont en Master 2

	Inscrits	Admis
Master 2	48,5%	96%
Master 1	22%	86%
Master 2 MEEF	8%	75%
Master 1 MEEF	8%	58%
Licence pro.	2%	100%
Licence 3	2%	100%
Diplôme d'Etat (2 ^{ème} année)	1,5%	100%
Formation	1,5%	
Diplôme d'Etat	1,5%	
Licence (non précisée)	0,5%	100%
Diplôme d'Etat (année non précisée)	0,5%	100%
Diplôme d'Etat (1 ^{ère} année)	0,5%	100%
BTS (2 ^{ème} année)	0,5%	100%
BTS	0,5%	100%
Prépa. concours	0,5%	
Licence 2	0,5%	
Diplôme Universitaire	0,5%	
Classe prépa.	0,5%	
Certificat de Qualification Professionnelle	0,5%	

Au total, 84% valident leur année

15 sept. 2019 [39%]

60% sont inscrits en université

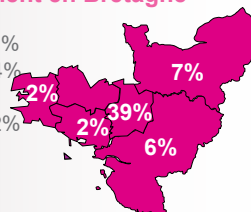
Ecole : 9%
Autre établissement : 24%
Non précisé : 7%

26.5% sont réinscrits à Rennes 2

73.5% non réinscrits

43% étudient en Bretagne

- Ile de France : 5%
- Autre région : 24%
- Etranger : 3%
- Non précisé : 12%



52% sont en Master 2

	Inscrits
Master 2	45%
Master 1	8,5%
Formation	8,5%
Master 2 MEEF	7%
Non réponse	5%
Master 1 MEEF	4%
Doctorat	2,5%
Diplôme d'Etat (3 ^{ème} année)	2,5%
Diplôme d'Etat (2 ^{ème} année)	2,5%
Diplôme d'Etat	2,5%
Diplôme d'Etat	2,5%
BTS	2,5%
Master 1 MEEF (concours)	1%
Licence pro.	1%
Double certification (niveaux 3 et 2)	1%
Diplôme d'Etat (1 ^{ère} année)	1%
Diplôme d'Etat - (3 ^{ème} année)	1%
BTS (1 ^{ère} année)	1%
Bac pro.	1%

Admissions non connues au moment de l'enquête

MEEF : Métiers de l'Enseignement, de l'Education et de la Formation

L'EMPLOI 2 ANS APRÈS JUSTE AVEC UNE LICENCE

29 diplômés n'ayant pas poursuivi d'études après la Licence sont en emploi au 15 sept. 2019 [14%]

Intitulés des emplois :

Assistant de service social 3
Educateur spécialisé 3
Professeur des écoles 3
Agent d'accueil 2
Assistant d'éducation 2
Psychomotricien 2
Assistant juridique 1
Auto entrepreneur en immobilier 1
Chef de service éducatif 1

Conseiller commercial 1
Développeur informatique 1
Dirigeant d'entreprise 1
Gestionnaire en protection de l'enfance 1
Infirmier psychiatrique 1
Manipulateur en électroradiologie médicale 1
Préparateur en pharmacie 1
Psychologue de l'éducation nationale 1
Responsable périscolaire 1
Sage femme 1
Non précisé 1

79% Emplois stables
3% Non précisés

76% à temps complet
7% temps non précisé

52% dans le secteur public
10% secteur non précisé

59% emplois jugés en adéquation avec la formation de L3

7% adéquations non précisées

10% Indépendants
7% Cadres

66% Prof. inter.
14% Employés

3% Ouvriers

