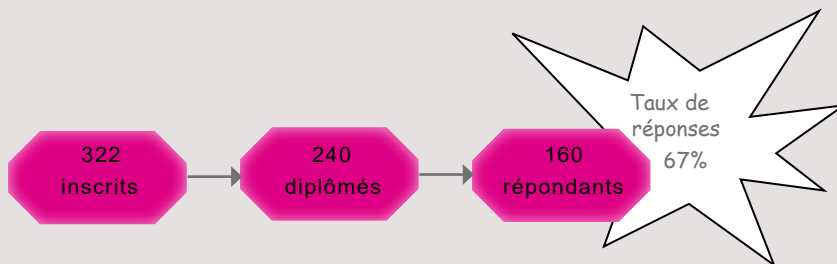




EN PRÉSENTIEL

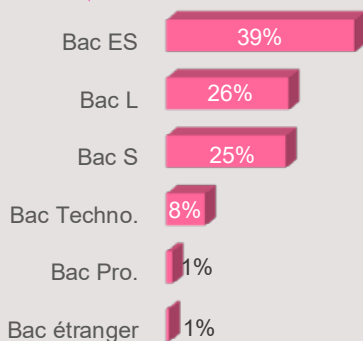
Méthodologie

Enquête lancée le 23 septembre 2019, soit 2 ans après l'obtention de la Licence. Le recueil des données est effectué via questionnaire en ligne et rappel téléphonique. Les analyses portent sur la population répondante.



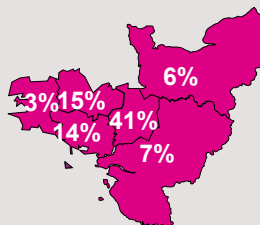
PROFIL DES DIPLÔMÉS

90% sont titulaires d'un Bac général



73% ont eu leur Bac en Bretagne

- ▶ Ile de France : 4%
- ▶ Autre région : 9%
- ▶ Etranger : 1%



51% ont obtenu leur Licence 3 ans après leur Bac*

	Nb
3 ans	51%
4 ans	20%
5 ans	14%
6 ans et +	15%

99% sont inscrits en formation initiale

Formation initiale : 99%
Reprise d'études : 1%

La moitié des effectifs a obtenu sa Licence

à 21 ans ou moins

[médiane, mini : 19 - Max : 44]

*Calculs réalisés sur les inscrits en formation initiale, hors Bac étranger et équivalence

85% sont des femmes

- ▶ Femmes : 85%
- ▶ Hommes : 15%

97,5% ont la nationalité française

- ▶ Française : 97,5%
- ▶ Etrangère : 2,5%

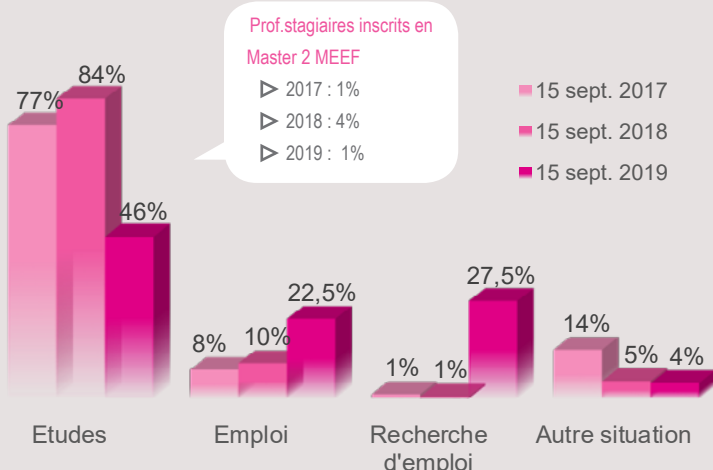
La moitié a obtenu son Bac à 18 ans ou moins*

[médiane, mini : 16 - maxi : 22]

44% ont perçu une bourse pendant leur L3

Boursiers : 44%
Non boursiers : 56%

DEVENIR DES DIPLÔMÉS



Au total, 93% poursuivent des études après la Licence

- ▶ 7,5% font 1 an d'études
- ▶ 57,5% font 2 ans d'études
- ▶ 28% font 3 ans d'études

22,5% sont en emploi 2 ans après 4% occupent un emploi sans avoir poursuivi d'études après la Licence

[en emploi au 15 sept. 2019 sans poursuite d'études : n=7]

POURSUITE D'ÉTUDES POST LICENCE

15 sept. 2017 [77%]

91% sont inscrits en université

Institut supérieur de formation de l'école catholique 2% - IUT : 1% - Institut supérieur de rééducation psychomotrice : 1% - Institut de Formation des éducateurs : 1% - Autre : 4%

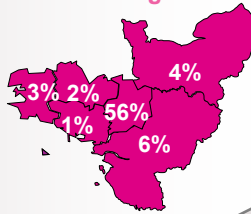
48% sont réinscrits à Rennes 2

52% non réinscrits pour :

- Formation universitaire non enseignée à R2 (19%)
- Formation non universitaire (4%)
- Raison personnelle (7%)
- Autre (1%)
- Non admis à Rennes 2 (18%)
- Non précisé (3%)

62% étudient en Bretagne

- Ile de France : 3%
- Autre région : 22%
- Etranger : 1%
- Non précisé : 2%



85% sont en Master 1

	Inscrits	Admis
M1 - Psychologie	14%	56%
M1 MEEF - Prof. des écoles	12%	93%
M1 - Pratiques cliniques et soins-psychiques en milieu socio-éducatif et structures spécialisées	10%	92%
M1 - Handicap et troubles neurodéveloppementaux	5%	100%
M1 - Pratiques cliniques en milieu médical	5%	100%
M1 - Psychopathologie clinique infanto-juvénile et de la petite enfance	4%	80%
M1 - Psychopathologie de l'adulte	4%	100%
M1 - Ergonomie et psychologie des facteurs humains	4,5%	80%
M1 - Violences, risques et vulnérabilités : psychologie criminologique et victimologique	4,5%	100%
M1 - Stratégie et ingénierie en formation d'adultes	1,5%	100%
M1 - Ingénierie psychologie sociale et cognitive	1,5%	100%
M1 - Education, apprentissages, orientation scolaire et professionnelle	1,5%	
M1 - Psychologie clinique	1,5%	100%
M1 MEEF - Non précisé	1%	
M1 MEEF - Conseiller Principal d'Education	1%	100%
Autres Masters 1	14%	72%
L3 - Sciences de l'éducation	1,5%	100%
Prépa. Concours d'entrée - Soins Infirmiers	1,5%	100%
L3 - Sciences du langage - Langue des Signes Française	1%	100%
L3 - Lettres modernes	1%	100%
L2 - MIASHS	1%	100%
DUT - Gestion des entreprises et des administrations	1%	100%
Diplome Universitaire - Sciences criminelles	1%	100%
Diplome Universitaire - Criminologie	1%	100%
Diplôme d'Etat (1 ^{ère} année) - Educateur de jeunes enfants	1%	100%
Diplôme d'Etat - Psychomotricien	1%	100%
BTS (1 ^{ère} année) - Métiers de l'esthétique, cosmétique, parfumerie	1%	100%
Non précisé	3%	50%

Au total, 82% valident leur année

15 sept. 2018 [84%]

87% sont inscrits en université

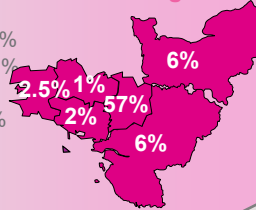
Institut supérieur de formation de l'école catholique 1,5% - Institut de formation en soins infirmiers : 1,5% - IUT : 1% - Ecole du social : 1% - Ecole d'esthétique : 1% - Ecole de psychomotricité : 1% - Autre : 6%

48% sont réinscrits à Rennes 2

52% non réinscrits

62,5% étudient en Bretagne

- Ile de France : 3%
- Autre région : 16%
- Etranger : 2,5%
- Non précisé : 4%



56% sont en Master 2

	Inscrits	Admis
M1 - Psycho.	5,5%	43%
M1 - Pratiques cliniques en milieu médical	1%	100%
M1 - Handicap et troubles neurodéveloppementaux	1%	100%
M1 - Education, apprentissages, orientation scolaire et professionnelle	1%	100%
M1 - Pratiques cliniques et soins-psychiques en milieu socio-éducatif et structures spécialisées	1%	100%
M1 - Psychopathologie clinique infanto-juvénile et de la petite enfance	1%	100%
M1 MEEF - CAPES - Documentation	1%	100%
M1 MEEF - Prof. des écoles	4%	60%
Autres Masters 1	11%	87%
M2 - Cognition, conduites sociales et ingénierie psychologique	1%	100%
M2 - Psycho.	4,5%	67%
M2 - Pratiques et recherche en psychopathologie	4%	100%
M2 - Handicap et troubles neurodéveloppementaux	5%	100%
M2 - Violences, risques et vulnérabilités : Psycho. criminologique et victimologique	4%	100%
M2 - Ergonomie et Psycho. des facteurs humains	3%	100%
M2 - Pratique clinique en milieu médical, sanitaire et social	4%	100%
M2 - Pratiques cliniques et soins-psychiques en milieu socio-éducatif et structures spécialisées	8%	100%
M2 - Psychopathologie de l'adulte	4%	100%
M2 MEEF - Prof. des écoles	7,5%	90%
Autres Masters 2	11%	80%
BTS - Sanitaire et social	1%	100%
BTS (2 ^{ème} année) - Métiers de l'esthétique, cosmétique, parfumerie	1%	100%
Diplôme d'Etat - Assistant de service social	1%	
Diplôme d'Etat - Non précisé	1%	
Diplôme d'Etat - Psychomotricien	1%	100%
Diplôme d'Etat (1 ^{ère} année) - Soins infirmiers	1%	100%
Diplôme d'Etat (2 ^{ème} année) - Educateur de jeunes enfants	1%	100%
Diplôme Universitaire - Sciences criminelles	1%	
L3 - Infirmière	1%	100%
L3 - MIASHS	1%	100%
LP - Collaborateur en cabinet comptable	1%	100%
LP - Institut de formation en soins infirmiers	1%	100%
LP - Ressources humaines	1%	100%
Autre	4,5%	17%

Au total, 84% valident leur année

MEEF : Métiers de l'Enseignement, de l'Education et de la Formation

15 sept. 2019 [46%]

62% sont inscrits en université

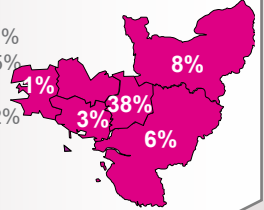
Centre de formation pour adultes : 3% - Institut de formation en soins infirmiers : 3% - Lycée : 3% - Autre : 29%

27% sont réinscrits à Rennes 2

73% non réinscrits

42% étudient en Bretagne

- Ile de France : 4%
- Autre région : 25%
- Etranger : 3%
- Non précisé : 12%



54% sont en Master 2

	Inscrits
Master 2	47%
Master 1	8%
Formation	7%
Master 2 MEEF	7%
BTS	3%
Diplôme d'Etat (année non précisée)	6%
Diplôme d'Etat (2 ^{ème} année)	3%
Diplôme d'Etat (3 ^{ème} année)	3%
Master 1 MEEF	3%
Bac pro.	1%
BTS (1 ^{ère} année)	1%
Diplôme d'Etat - (3 ^{ème} année)	1%
Diplôme d'Etat (1 ^{ère} année)	1%
Doctorat	1%
Double certification (niveaux 3 et 2)	1%
Licence pro.	1%
Master 1 MEEF (concours)	1%
Non réponse	5%
Admissions non connues au moment de l'enquête	

L'EMPLOI 2 ANS APRÈS JUSTE AVEC UNE LICENCE

7 diplômés n'ayant pas poursuivi d'études après la Licence sont en emploi au 15 sept. 2019 [4%]

Intitulés des emplois :	57% à temps complet	14% Indépendants	14% emplois jugés en adéquation avec la formation de L3
Agent d'accueil 2	14% temps non précisé	14% Prof. inter.	
Assistant d'éducation 2	43% dans le secteur privé	58% Employés	
Auto entrepreneur en immobilier 1	29% secteurs non précisés	14% Ouvriers	14% adéquation non précisée

Université Rennes 2 - SUIO IP - OPEIP -

Chargée d'études : Mévéna Squiban - Bureau T329 - Tel : 02 99 14 20 60

<https://www.univ-rennes2.fr/formation/suivi-diplomes>

