




### GÉOGRAPHIE

**TOUS MODÉS  
D'ENSEIGNEMENT  
CONTINGENTS**



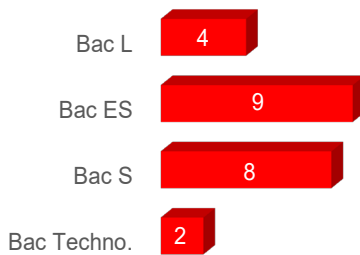
#### Méthodologie

Enquête lancée le 23 septembre 2021, soit 2 ans après l'obtention de la Licence.  
Le recueil des données est effectué via questionnaire en ligne et rappel téléphonique.  
Les analyses portent sur la population répondante.



### PROFIL DES DIPLÔMÉS

91% sont titulaires d'un Bac général



65% ont eu leur Bac en Bretagne

- ▶ Ile de France : 1
- ▶ Autre région : 3
- ▶ Etranger : 1



35% ont obtenu leur Licence 3 ans après leur Bac\*

	Nb
3 ans	8
4 ans	5
5 ans	4
6 ans et +	6

Tous sont inscrits en formation initiale

Formation initiale : 23

52% sont des femmes

- ▶ Femmes : 12
- ▶ Hommes : 11

Tous ont la nationalité française

- ▶ Française : 23
- ▶ Etrangère : 0

La moitié a obtenu son Bac à 18 ans ou moins\*

[médiane, mini : 17 - maxi : 19]

La moitié des effectifs a obtenu sa Licence

à 22 ans ou moins\*

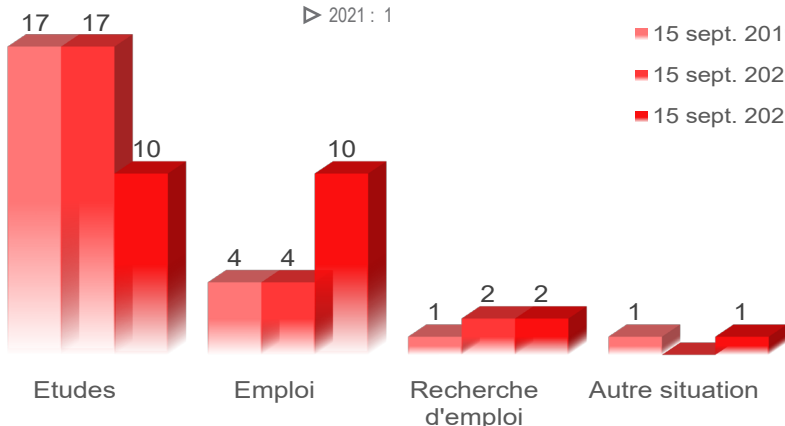
[médiane, mini : 20 - Max : 37]

43.5% ont perçu une bourse pendant leur L3

Boursiers : 10  
Non boursiers : 13

### DEVENIR DES DIPLÔMÉS

Prof. stagiaires inscrits en Master 2 MEEF  
▶ 2021 : 1



**Au total, 78% poursuivent des études après la Licence**

- ▶ 1 fait 1 an d'études [4%]
- ▶ 8 font 2 ans d'études [35%]
- ▶ 9 font 3 ans d'études [39%]

**43.5% sont en emploi 2 ans après**  
**22% occupent un emploi sans avoir poursuivi d'études après la Licence**

[en emploi au 15 sept. 2021 sans poursuite d'études : n=5]

# POURSUITE D'ÉTUDES POST LICENCE

**15 sept. 2019** [n=17]

**88% sont en Master 1**

	Inscrits	Admis
M1 - Géomatique - Système d'information géographique et analyse des territoires	3	3
M1 - Géo., aménagement, environnement et développement - Télédétection-environnement	3	2
M2 - Histoire des techniques	1	1
M1 - Urbanisme et aménagement - Transport, mobilité	1	1
M1 - Urbanisme et aménagement - Aménagement, urbanisme, diagnostic et intervention sur les territoires	1	1
M1 - Urbanisme et aménagement - Aménagement et collectivités territoriales	1	1
M1 - Transport et mobilité	1	1
M1 - Innovation des territoires	1	1
M1 - Histoire, sciences sociales	1	1
M1 - Gestion des territoires et développement local	1	1
M1 - Géo., aménagement, environnement et développement - Environnement, territoires et acteurs	1	1
M1 - Démographie	1	1
LP - Aménagement paysager	1	1

**Au total, 94% valident leur année**

**15 sept. 2020** [n=17]

**76.5% sont en Master 2**

	Inscrits	Admis
M2 - Géomatique - Système d'information géographique et analyse des territoires	3	3
M2 - Géo., aménagement, environnement et développement - Télédétection-environnement	2	2
M2 - Urbanisme et aménagement - Transport, mobilité	1	1
M2 - Transport et mobilité	1	1
M2 - Histoire, civilisations, patrimoine - Histoire, sciences sociales	1	1
M2 - Gestion des territoires et développement local	1	1
M2 - Géo., aménagement, environnement et développement - Environnement, territoires et acteurs	1	1
M2 - Démographie	1	1
M2 - Aménagement, urbanisme, diagnostic et intervention sur les territoires	1	1
M2 - Aménagement et collectivités territoriales	1	1
M1 MEEF - CAPES - Histoire, Géo.	1	1
M1 - Tourisme et développement durable	1	1
M1 - Géo., aménagement, environnement et développement - Télédétection-environnement	1	1
M1 - Géo. du paysage	1	1

**Au total, 88% valident leur année**

**15 sept. 2021** [n=10]

**90% sont en Master 2**

	Inscrits
M2 MEEF - CAPES - Histoire, Géo.	1
M2 - Tourisme et développement durable	1
M2 - Gestion des territoires et développement local	1
M2 - Géo., aménagement, environnement et développement - Environnement, territoires et acteurs	1
M2 - Géo. aménagement - Environnement, développement - Télédétection, environnement	1
M2 - Géo. - Système d'information géographique et analyse des territoires	1
M2 - Environnement	1
M2 - Audit	1
M2 - Aménagement et urbanisme	1
Doctorat - Non précisé	1

Admissions non connues au moment de l'enquête

**59% étudient en Bretagne**

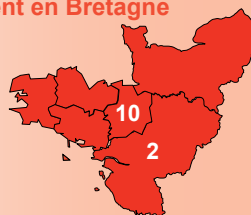
- ▶ Ile de France : 1
- ▶ Autre région : 4



**Tous sont inscrits en université**  
**10 sont réinscrits à Rennes 2 [59%]**

**59% étudient en Bretagne**

- ▶ Ile de France : 1
- ▶ Autre région : 4



**Tous sont inscrits en université**  
**10 sont réinscrits à Rennes 2 [59%]**

**60% étudient en Bretagne**

- ▶ Ile de France : 1
- ▶ Autre région : 1
- ▶ Non précisé : 1



**9 sont inscrits en université [90%]**  
**1 est réinscrit à Rennes 2 [10%]**

**7 non réinscrits à Rennes 2**  
plusieurs réponses possibles

- ▶ Formation universitaire non enseignée à Rennes 2 [n=5]
- ▶ Formation universitaire dispo à R2 mais + attractive ailleurs [n=2]
- ▶ Autre [n=2]

MEEF : Métiers de l'Enseignement, de l'Education et de la Formation



**Bilan général 2 ans après la Licence\***

Au total, 2 ans après la Licence...

- ▶ 14 sont titulaires d'un Master hors MEEF
- ▶ 1 est titulaire d'un Master 1 hors MEEF
- ▶ 1 a poursuivi des études sans les valider
- ▶ 6 n'étaient pas en études

\*Bilan réalisé sur l'ensemble des répondants à l'enquête (n=23), sur les années 2019/2020 et 2020/2021. Principaux résultats présentés.

## L'EMPLOI 2 ANS APRÈS JUSTE AVEC UNE LICENCE

**5 diplômés n'ayant pas poursuivi d'études après la Licence sont en emploi au 15 sept. 2021 [22%]**

**Intitulés des emplois :**

1 Assistant d'éducation  
1 Enseignant en histoire géo.  
1 Gestionnaire de scolarité  
1 Journaliste multimédia  
1 Technicien métrologie

**3 Emplois temporaires**

**5 à temps complet**

**3 dans le secteur public**

**2 Cadres**

**1 Profession intermédiaire**

**2 Employés**

**1 emploi jugé en**

**adéquation avec la**

**formation de Licence 3**