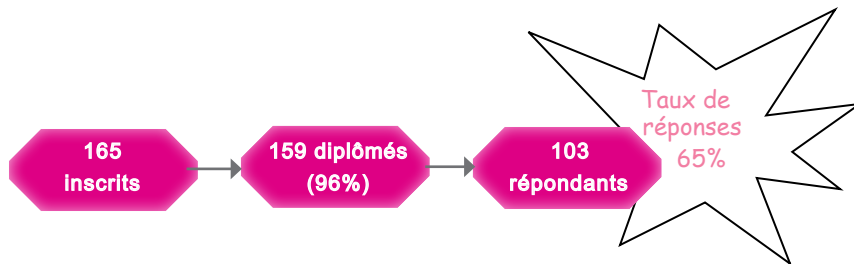




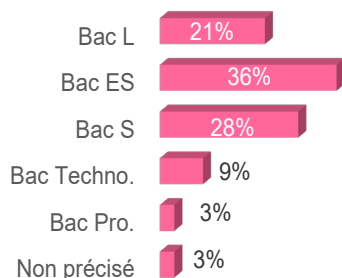
Méthodologie

Enquête lancée le 20 septembre 2022, soit 2 ans après l'obtention de la Licence.
Le recueil des données est effectué via questionnaire en ligne et rappel téléphonique.
Les analyses portent sur la population répondante.

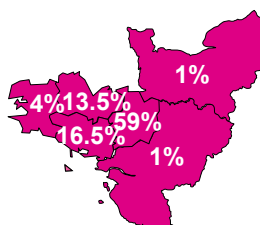


PROFIL DES DIPLÔMÉS

85% sont titulaires d'un Bac général



- ▶ Ile de France : 1%
- ▶ Autre région : 3%
- ▶ Non précisé : 1%



69% ont obtenu leur Licence 3 ans après leur Bac*

	Nb
3 ans	69%
4 ans	21%
5 ans	4%
6 ans et +	6%

98% sont inscrits en formation initiale

Formation initiale : 98%
Formation continue : 2%

91% sont des femmes

- ▶ Femmes : 91%
- ▶ Hommes : 9%

98% ont la nationalité française

- ▶ Française : 98%
- ▶ Etrangère : 2%

La moitié a obtenu son Bac à 17 ans*

[médiane, mini : 16 - maxi : 19]

La moitié des effectifs a obtenu sa Licence à 21 ans*

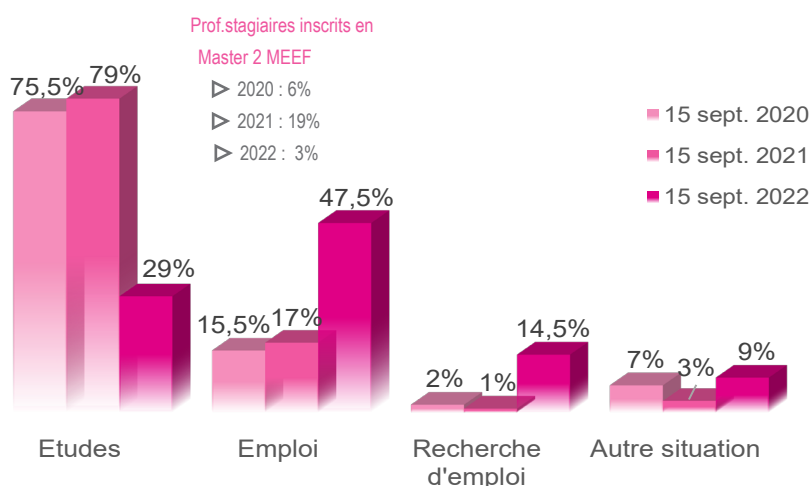
[médiane, mini : 19 - Max : 28]

*Calculs réalisés sur les inscrits en formation initiale, hors Bac étranger et équivalence : n=100

53% ont perçu une bourse pendant leur L3

Boursiers : 53%
Non boursiers : 47%

DEVENIR DES DIPLÔMÉS



Au total, 86% poursuivent des études après la Licence

- ▶ 7% font 1 an d'études
- ▶ 62% font 2 ans d'études
- ▶ 17% font 3 ans d'études

47.5% sont en emploi 2 ans après avoir poursuivi d'études après la Licence

POURSUITE D'ÉTUDES POST LICENCE

15 sept. 2020 [75.5%]

88% sont en Master 1

	Inscrits	Admis
Master 1 MEEF	75%	93%
Master 1	13%	90%
Prépa. concours	3%	100%
Master 2 MEEF	3%	50%
Licence pro.	1%	100%
Licence 2	1%	100%
Licence 1	1%	100%
Formation	1%	100%
Diplôme d'Etat 2	1%	100%
Diplôme d'Etat 1	1%	100%

Au total, 92% valident leur année

15 sept. 2021 [79%]

79% sont en Master 2

	Inscrits	Admis
Master 2 MEEF	68,5%	95%
Master 2	10,5%	100%
Master 1 MEEF	6,5%	80%
Diplôme d'Etat 1	4%	100%
Master 1	2,5%	50%
Licence 3	1%	100%
Licence 2	1%	
Diplôme d'Etat 3	1%	100%
Diplôme d'Etat 2	1%	100%
Certificat d'école	1%	100%
BTS 1	1%	100%
BTS (année non précisée)	1%	100%
Bachelor	1%	100%

Au total, 93% valident leur année

15 sept. 2022 [29%]

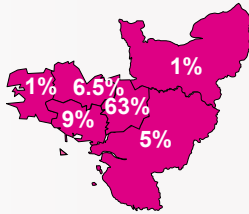
33% sont en Master 2

	Inscrits
Master 2 MEEF	20%
Master 2	13%
Prépa. concours	10,5%
Diplôme d'Etat 2	10,5%
Master 1	7%
Licence 3	7%
Diplôme d'Etat 3	7%
BTS (année non précisée)	7%
Non précisé	3%
Master 1 MEEF	3%
Licence pro.	3%
Licence 2	3%
Doctorat	3%
BTS 2	3%

Admissions non connues au moment de l'enquête

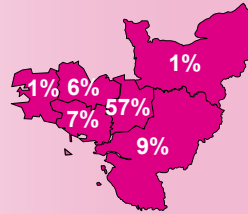
79.5% étudient en Bretagne

- ▶ Autre région : 13%
- ▶ Non précisé : 1.5%



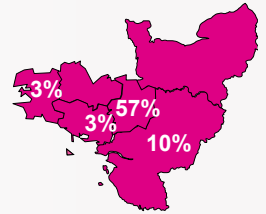
71% étudient en Bretagne

- ▶ Ile de France : 4%
- ▶ Autre région : 15%



63% étudient en Bretagne

- ▶ Autre région : 17%
- ▶ Etranger : 3%
- ▶ Non précisé : 7%



82% sont inscrits en université

- ▶ 17% d'universitaires réinscrits à Rennes 2

78% sont inscrits en université

- ▶ 19% d'universitaires réinscrits à Rennes 2

47% sont inscrits en université


- ▶ 43% d'universitaires réinscrits à Rennes 2

83% d'universitaires non réinscrits à Rennes 2

▫ **Les raisons** ▫

plusieurs réponses possibles

- ▶ Formation universitaire non enseignée à Rennes 2 [30%]
- ▶ Raison personnelle [26%]
- ▶ Formation universitaire dispo à R2 mais + attractive ailleurs [8%]
- ▶ Autre [4%]
- ▶ Non admis à Rennes 2 [6%]
- ▶ Non précisé [28%]



Bilan général 2 ans après la Licence*

Au total, 2 ans après la Licence...

- ▶ 8% sont titulaires d'un Master hors MEEF et 50% d'un Master MEEF
- ▶ 1% est titulaire d'un Master 1 hors MEEF et 9% d'un Master 1 MEEF
- ▶ 4% ont poursuivi des études sans les valider
- ▶ 16% n'étaient pas en études

*Bilan réalisé sur l'ensemble des répondants à l'enquête (n=103), sur les années 2020/2021 et 2021/2022. Principaux résultats présentés.

MEEF : Métiers de l'Enseignement, de l'Education et de la Formation

L'EMPLOI 2 ANS APRÈS JUSTE AVEC UNE LICENCE

11% des diplômés n'ayant pas poursuivi d'études après la Licence sont en emploi au 15 sept. 2022

Intitulés des emplois :

2 Assistants d'éducation	1 Employé de cuisine
1 Surveillant	1 Assistant notarial
1 Professeur	1 animateur en gérontologie
1 Photographe	1 Adjoint technique en crèche
1 Ouvrier	
1 Ingénieur pédagogique	

45% Emplois stables
55% Emplois temporaires
100% à temps complet
55% dans le secteur privé
9% secteurs non précisés

9% Indépendants
9% Cadres
27.5% Prof. inter.
45.5% Employés
9% Ouvriers

55% emplois jugés en adéquation avec la formation de L3