

Mention **PSYCHOLOGIE**

Spécialité : « Psychopathologie clinique »

Parcours : « Pratiques et recherches en Psychopathologie »

15 Inscrits


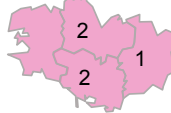
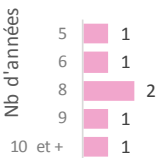


15 diplômés en 2016
(enquêtés en déc. 2018)

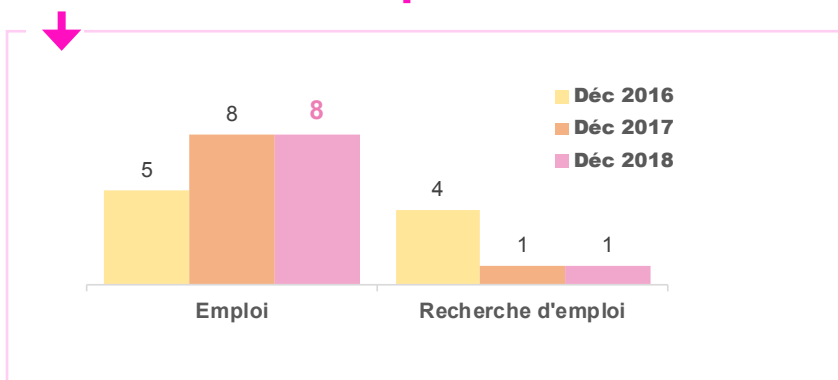


9 diplômés répondants
Taux brut de réponses **60%**

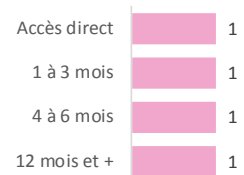
► Le profil des répondants (9)

Genre	Nationalité	Type de Bac	Lieu d'obtention du Bac
 5 Femmes 4 Hommes	Française 9 Etrangère -	Littéraire 2 Economique et Sociale 2 Scientifique 5	 Normandie 2 Pays de la Loire 1 Autres régions 1
Régime d'inscription	Durée des études <small>Master 2 inclus (ne concerne que les diplômés inscrits en formation initiale)</small>	Boursier ou non ?	Age d'obtention du Master
Formation initiale 6 Reprise d'études 3	 Nb d'années : 5 (1), 6 (1), 8 (2), 9 (1), 10 et + (1)	Boursier : 1 Non boursier : 8	L'âge médian d'obtention du Master est de 27 ans

► Leur situation après l'obtention du master



Temps d'accès au 1^{er} emploi (sans poursuite d'études après le Master) (n=4)



► Les études après le Master

au 1 ^{er} déc. 2016	au 1 ^{er} déc. 2017	au 1 ^{er} déc. 2018
Pas de poursuites d'études	Pas de poursuites d'études	Pas de poursuites d'études

► L'emploi occupé 12 mois après le Master au 1^{er} déc. 2017 (n=8)

Nature du contrat	Temps de travail	Catégorie socioprofessionnelle
Emploi stable 3 Emploi temporaire 5	Temps plein 5 Temps partiel 3	Temps choisi : 2 Temps subi : 1 Cadre supérieur, cat A 6 Prof. intermédiaire, technicien, cat B 2

➤ L'EMPLOI OCCUPÉ 30 MOIS APRES LE MASTER au 1^{er} déc. 2018 (n=8)

Poursuite d'études après le Master

Sans poursuite d'études : 4
Avec poursuite d'études : 4

Type de contrat de travail

Emploi stable : 4
(CDI : 4)
Emploi temporaire : 4
(CDD : 3, Contrat spécifique au Doctorat : 1)

Niveau de l'emploi

Cadre supérieur, Cat A : 5
Profession intermédiaire, Technicien, Cat B : 2
Employé de bureau, Cat C : 1

Structure de l'employeur

Fonction publique : 3
Organisme à but non lucratif ou association : 2
Entreprise privée : 3

➔ Secteur public : 3
Secteur privé : 5

Temps de travail

Temps plein : 3
Temps partiel : 5
Temps choisi : 3
Temps subi : 2

Secteur d'activité

Santé humaine et action sociale : 4
Activités spécialisées, scientifiques et techniques : 1
Administration publique (hors enseignement) : 1
Autres activités de service : 1
Enseignement : 1

Moyen d'accès à l'emploi

(plusieurs réponses possibles)

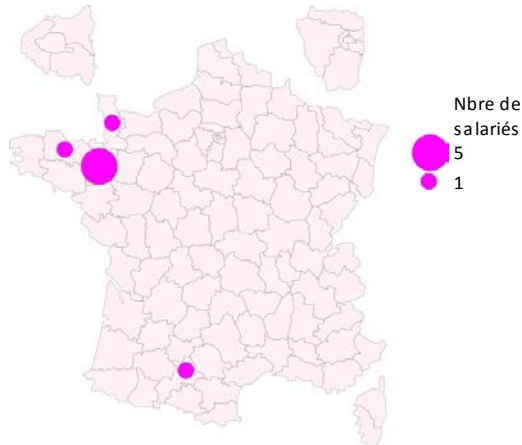
Réponse annonce : 2
Candidature spontanée : 2
Réseau professionnel : 1
Concours : 1
Stage M2 : 1
Autres moyens : 1

Salaire net mensuel

(emplois en France à temps complet)

Salaire médian : 1 730 €
Salaire moyen : 1 910 €
Salaire minimum : 1 500 €
Salaire maximum : 2 500 €

Localisation de l'emploi




Type d'emplois occupés

- Psychologue clinicien auprès de personnes handicapées mentales
- Psychologue clinicien en milieu hospitalier
- Psychologue clinicien dans un EHPAD
- Psychologue clinicien en direction diocésaine
- Infirmier en milieu hospitalier
- Secrétaire dans un IME
- Formateur en anglais
- Chargé de cours doctorant.

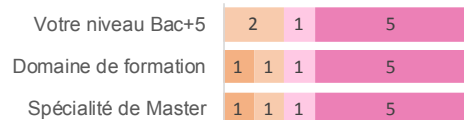
👁️ Leur regard sur l'emploi

Etes-vous satisfait de votre emploi ?



■ Pas du tout ■ Plutôt non ■ Plutôt oui ■ Tout à fait

Votre emploi au 1^{er} décembre 2018 correspond-il à :



■ Pas du tout ■ Plutôt non ■ Plutôt oui ■ Tout à fait

Consultez toutes nos études en ligne sur www.univ-rennes2.fr/formation/suivi-diplomes



Etude réalisée par l'Observatoire des Parcours Etudiants et de l'Insertion Professionnelle (O.P.E.I.P.)

Réalisation de l'étude : Sylvie DAGORNE (Responsable et Chargée d'études - 02.99.14.14.59) - Mise en page S. DAGORNE

