

Mention **PSYCHOLOGIE**

Spécialité : « Psychopathologie clinique »

3 parcours : « Psychopathologie de l'adulte », « Pratiques et recherches en psychopathologie » et « Pratiques en milieu médical »

65 Inscrits


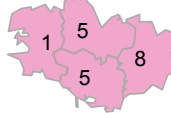
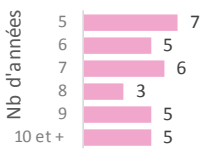


58 diplômés en 2016
(enquêtés en déc. 2018)

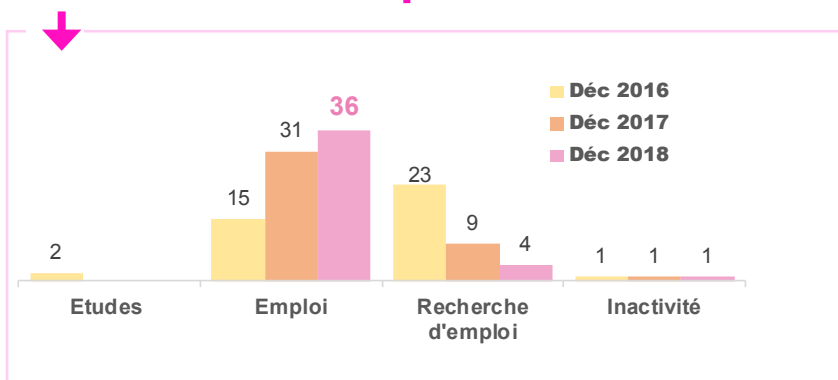


41 diplômés répondants
Taux brut de réponses **71%**

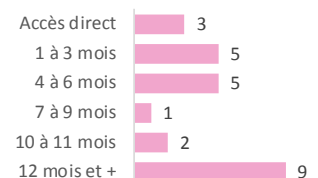
► Le profil des répondants (41)

Genre	Nationalité	Type de Bac	Lieu d'obtention du Bac
 32 Femmes 9 Hommes	Française 40 Etrangère 1	Littéraire 19 Economique et Sociale 7 Scientifique 12 Technologique 2 Etranger 1	 Normandie 7 Pays de La Loire 6 Ile de France 3 Autres régions 5 Etranger 1
Régime d'inscription	Durée des études <small>Master 2 inclus (ne concerne que les diplômés inscrits en formation initiale)</small>	Boursier ou non ?	Age d'obtention du Master
Formation initiale 31 Reprise d'études 10	 Nb d'années : 5 (7), 6 (5), 7 (6), 8 (3), 9 (5), 10 et+ (5)	Boursier : 14 Non boursier : 27	L'âge médian d'obtention du Master est de 27 ans

► Leur situation après l'obtention du Master



Temps d'accès au 1^{er} emploi
(sans poursuite d'études après le Master)(n=28)
(non réponse : 3)



► Les études après le Master

au 1 ^{er} déc. 2016	au 1 ^{er} déc. 2017	au 1 ^{er} déc. 2018
<ul style="list-style-type: none"> Doctorat de psychologie- univ. Rennes 2 DIU soignant en gérontologie - univ. Rennes 1 	Pas de poursuites d'études	Pas de poursuites d'études

► L'emploi occupé 12 mois après le Master au 1^{er} déc. 2017 (n=31)

Nature du contrat	Temps de travail	Catégorie socioprofessionnelle	
(non réponse : 1)	(non réponse : 1)		
Emploi stable 13	Temps plein 13	Temps choisi : 4 Temps subi : 13	
Emploi temporaire 17	Temps partiel 17		Cadre supérieur, cat A 25 Prof. intermédiaire, technicien, cat B 3 Employé, cat C 2

L'EMPLOI OCCUPÉ 30 MOIS APRES LE MASTER au 1^{er} déc. 2018 (n=36)

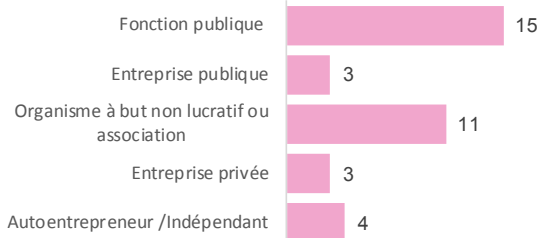
Poursuite d'études après le Master Type de contrat de travail Niveau de l'emploi

Sans poursuite d'études 28
Avec poursuite d'études 8

Emploi stable : 18
(CDI : 14, prof. libérale ou indépendant : 4)
Emploi temporaire : 18
(CDD : 17, Contrat spécifique au Doctorat : 1.)

Cadre supérieur, Cat A 32
Profession intermédiaire, Technicien, Cat B 3
Employé de bureau, Cat C 1

Structure de l'employeur Temps de travail



→ Secteur public 18
Secteur privé 18

Temps plein 16
Temps partiel 20
Temps choisi : 7
Temps subi : 13

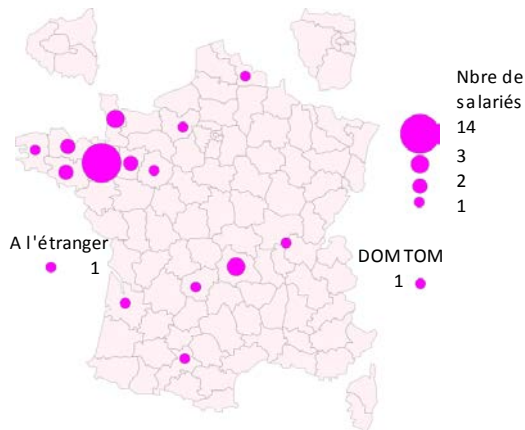
Secteur d'activité Moyen d'accès à l'emploi Salaire net mensuel

Santé humaine et action sociale 28
Administration publique (hors enseignement) 3
Enseignement 3
Activités spécialisées, scientifiques et techniques 1
Autres activités de service 1

(plusieurs réponses possibles)
(non réponse : 1)
Réponse annonce 14
Candidature spontanée 9
Réseau professionnel 4
Création, reprise d'entreprise 2
Contrat de professionnalisation ou d'apprentissage 2
Stage de Master 2
Réseau familial /amical 2
Concours 2
Réseau anciens étudiants 1
Contacté(e) par l'entreprise 1
Autres moyens 1

(emplois en France à temps complet)
Salaire médian **1 800 €**
Salaire moyen **1 905 €**
Salaire minimum : 1 400 €
Salaire maximum : 3 000 €

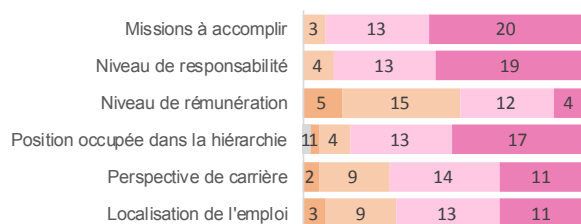
Localisation de l'emploi Type d'emplois occupés



- Psychologue clinicien en milieu hospitalier (9)
- Psychologue clinicien en secteur privé (3)
- Psychologue clinicien auprès de personnes handicapées mentales (3)
- Psychologue clinicien en libéral (2)
- Psychologue Clinicien dans la fonction publique territoriale en EHPAD (2)
- Psychologue Clinicien dans le secteur privé en EHPAD (2)
- Psychologue clinicien à la direction interrégionale des services pénitentiaires (2)
- Psychologue clinicien en association dans un établissement et services d'aide par le travail (2)
- Psychologue scolaire en rectorat
- Psychologue clinicien en maison de retraite
- Psychologue clinicien dans une association au service d'enfants, d'adolescents et d'adultes en difficulté.
- Psychologue clinicien dans la fondation santé des étudiants
- Psychologue clinicien en direction diocésaine
- Infirmier en milieu hospitalier
- Secrétaire dans un IME
- Formateur en anglais
- Enseignant chercheur en université
- Chargé de cours doctorant.
- Educateur en association

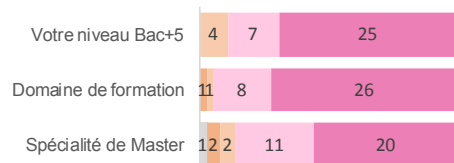
Leur regard sur l'emploi

Etes-vous satisfait de votre emploi ?



■ Non réponse ■ Pas du tout ■ Plutôt non ■ Plutôt oui ■ Tout à fait

Votre emploi au 1^{er} décembre 2018 correspond-il à :



■ Non réponse ■ Pas du tout ■ Plutôt non ■ Plutôt oui ■ Tout à fait



Etude réalisée par l'Observatoire des Parcours Etudiants et de l'Insertion Professionnelle (O.P.E.I.P.)
Réalisation de l'étude : Sylvie DAGORNE (Responsable et Chargée d'études - 02.99.14.14.59) - Mise en page S. DAGORNE

Consultez toutes nos études en ligne sur www.univ-rennes2.fr/formation/suivi-diplomes

