

## MASTER 2 VALIDÉ EN FORMATION CONTINUE

Promotion 2016-2017

En 2016-2017, **183 étudiants** ont validé leur diplôme de Master par le biais de la **formation continue**, ce qui représente 12.5% de l'ensemble des diplômés de Master (1445 diplômés).  
Ils sont 149 à avoir répondu à notre enquête, soit un taux de réponses brut de 81%.

**LA SITUATION  
DES DIPLÔMÉS  
DE FORMATION  
CONTINUE**

au 1<sup>er</sup> décembre 2019

Détail des formations continues selon le genre et le domaine du Master	Diplômés Nb	Réponses Nb	Taux brut de réponses à l'enquête
Homme	44	36	82 %
Femme	139	113	81 %
<b>TOTAL</b>	<b>183</b>	<b>149</b>	<b>81 %</b>
<i>Détail par Domaine</i>			
Arts, Lettres, Langues	55	50	91 %
Sciences Humaines et Sociales	121	93	77 %
Sciences, Technologies, Santé	7	6	86 %

**83%**

des diplômés sont **en emploi**

(ont été exclus les diplômés ayant conservé l'emploi occupé avant l'entrée en Master)

**82%**

ont un **emploi stable**

**85,5%**

ont un statut de niveau «**Cadre**»

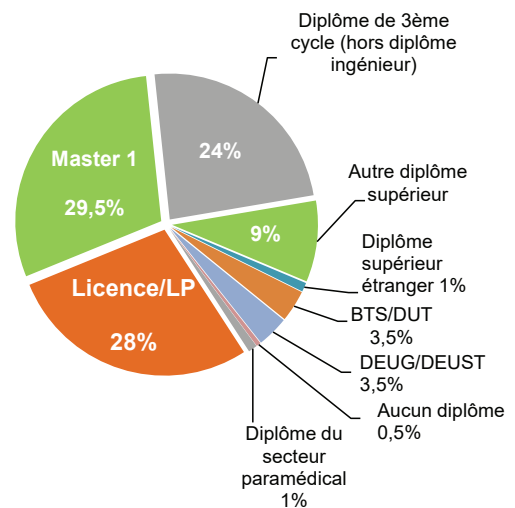
### QUI SONT-ILS ? *calculs réalisés sur l'ensemble des diplômés 2017 de Master validé en formation continue (n=183)*



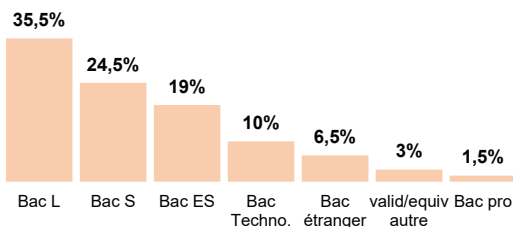
**76%** des diplômés issus de la formation continue **sont des femmes** (vs. 24% d'hommes)

**93%** sont de nationalité Française (vs. 7% de nationalité étrangère)

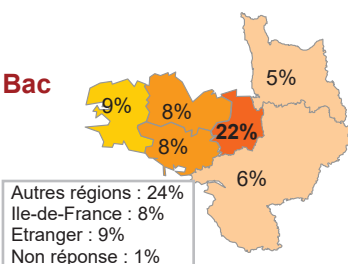
**99,5%** étaient titulaires d'un diplôme (ou niveau de diplôme) d'enseignement supérieur avant de s'inscrire en Master 2



**79%** sont titulaires d'un **Bac général**, avec une prédominance pour le **Bac Littéraire** (35.5%)



**47%** ont obtenu leur Bac en Bretagne (dont 22% en Ille et vilaine)

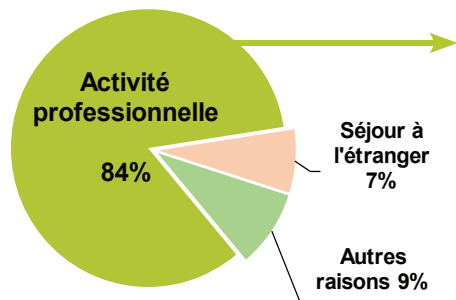


**L'âge médian à l'obtention du Master est de 37 ans** (mini 22 ans - maxi 67 ans)

- 3% ont entre 22 et 25 ans
- 6% ont entre 26 et 29 ans
- 33% ont entre 30 et 35 ans
- **58% ont plus de 35 ans**

## L'interruption d'études était liée à ...

Les informations suivantes portent sur les diplômés répondants inscrits en reprise d'études et en formation par alternance (n=149)



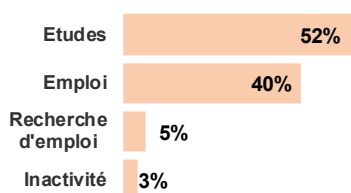
**84% avaient arrêté leurs études pour des activités professionnelles.** Ils exerçaient en tant que :

Employé	44%
Cadre et prof. intellectuelle sup.	33%
profession libérale	
Profession intermédiaire	21%
Artisan, commerçant, chef d'entreprise	2%

\* autres raisons : maternité, mauvaise orientation, reconversion, ...

## Leur situation à l'entrée en Master 2

(Situation en juin 2016)



**52% étaient en études avant d'entrer en Master**

Parmi eux, 85% occupaient un emploi au 1<sup>er</sup> décembre 2019, 1% en recherchait un, 14% ont continué des études après l'obtention du Master.

**40% étaient en emploi avant d'entrer en Master**

Parmi eux, 89% occupaient aussi un emploi au 1<sup>er</sup> décembre 2019.

La reprise d'études leur a permis ...

d'améliorer leur statut professionnel	24%
de se reconvertir	23%
de voir une évolution positive du salaire	13%
d'avoir plus d'autonomie et de responsabilité	11%
...	

A l'inverse, 5% d'entre eux n'ont connu aucune évolution professionnelle.

## Les raisons de la reprise d'études

Des différences s'observent en fonction de leur situation avant leur inscription en Master :

**Les diplômés en emploi avant leur Master (40%)**

- 21% envisageaient d'obtenir un diplôme de niveau bac+5.
- 17% songeaient à construire un nouveau projet professionnel.
- 15% ont repris des études pour acquérir de nouvelles connaissances.
- 13% souhaitaient faire reconnaître leurs compétences acquises. ...

**Les diplômés à la recherche d'un emploi avant leur Master (5%)**

- 25% souhaitaient obtenir un diplôme de niveau Bac+5.
- 25% envisageaient de construire un nouveau projet professionnel.
- 8% désiraient élargir leurs compétences dans un autre domaine ou se reconvertir dans un autre métier. ...

**Les diplômés en études avant le Master (52%)**

- 43% envisageaient de construire un nouveau projet professionnel
- 29% voulaient se reconvertir dans un autre métier.
- 29% souhaitaient obtenir un diplôme de niveau Bac+5.
- 17% aspiraient à acquérir de nouvelles connaissances. ...

Les raisons de la reprise d'études sur l'ensemble des diplômés

Nouveau projet professionnel	21%
Obtenir un diplôme Bac+5	20,5%
Acquérir de nouvelles connaissances	14%
Se reconvertir dans un autre métier	12%
Faire reconnaître les compétences acquises	10%
Renforcer vos compétences dans votre domaine	10%
Accéder à une autre formation	5%
Obtenir une promotion	2%
Elargir ses compétences dans un autre domaine	2%
Autres raisons*	1,5%
S'adapter à un emploi	1%
Préserver votre emploi	1%

\* autres raisons : obtenir un concours de l'enseignement, approfondir des connaissances, ...

## Leur situation au 1<sup>er</sup> décembre 2019

Les informations qui suivent portent sur la population des diplômés répondants (n=149)

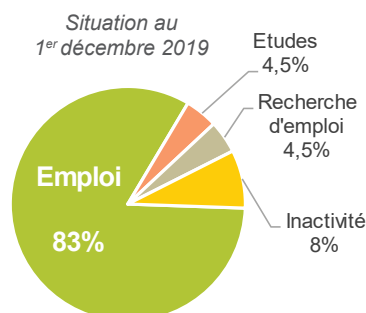
**83% étaient en emploi (n=123).** Parmi eux 88% n'ont pas poursuivi d'études après leur Master. 12% ont poursuivi des études (n = 15 dont 8 en Doctorat et 7 dans d'autres formations).

**Les diplômés issus de la formation continue ont un taux d'insertion élevé : 95%**

**Pour 24% de ceux qui sont en emploi,** l'obtention de ce Master a permis d'améliorer leur statut professionnel. 23% d'entre eux se sont reconvertis dans un autre métier et 13% ont constaté une évolution positive de leur salaire avec l'obtention du Master.

**Une reprise d'études réussie ...**

Le taux d'emploi des diplômés issus de formation continue s'est accru de 107,5% (passant de 40% à l'entrée en Master à 83% 30 mois après).



## L'emploi occupé au 1<sup>er</sup> décembre 2019

Les résultats suivants portent seulement sur 96 diplômés (les 27 diplômés ayant conservé l'emploi qu'ils occupaient avant le Master ont été retirés (cf. Focus page suivante).

### ► 82% ont un emploi stable

- 51% sont titulaires de la fonction publique
- 28% sont en Contrat à Durée Indéterminée
- 3% exercent des professions libérales ou ont un statut indépendant.

### ► 81% des diplômés en formation continue travaillent à temps plein et 90% des emplois à temps plein sont occupés par des cadres.

### ► 85,5% ont un poste de «cadre»

- 12,5% sont sur des postes de professions intermédiaires
- 1% sont employés
- 1% sont sur des postes d'artisan, commerçant, chef d'entreprise

Les diplômés de formation continue s'insèrent davantage sur des postes de "cadre" que ceux inscrits en formation initiale (85,5% vs. 71%). Cela s'explique en grande partie par l'acquisition de compétences antérieures et de leur expérience professionnelle avant l'entrée en Master.

### ► 73% exercent leur activité dans le secteur public

### ► Les principaux domaines d'activités ...

- 50,5% Enseignement
- 17% Santé humaine & action sociale
- 14% Administration publique (hors enseignement)
- 4% Activités spécialisées, scientifiques et techniques ou autres activités de service ...

### ► 60% travaillent en Bretagne

(dont 28% en Ille et Vilaine)

Ce taux d'emploi en Bretagne est beaucoup plus élevé que celui des diplômés en formation initiale (60% vs. 44%).

### ► Le salaire net mensuel médian est de 1 774 €

(mini : 1 095 € et maxi : 4 800 €)

(calcul sur les 71 diplômés ayant précisé leur salaire et exerçant leur emploi à temps plein en France métropolitaine)

### ► 33% accèdent à l'emploi par concours (vs. 8% pour la promotion précédente)

- 19% par réponses aux annonces (vs. 24% pour la promotion précédente)
- 11% par les réseaux
- 8% par candidatures spontanées ...

### L'apport de la reprise d'études est incontestable sur le plan professionnel ...

(sur l'ensemble des 96 diplômés en emploi)

Pour 96% des diplômés en emploi, cette reprise d'études a eu un impact positif dans leur vie professionnelle.

Reconversion	25,5%
Amélioration de leur statut professionnel	22,5%
Evolution positive du salaire	13%
Plus d'autonomie et de responsabilité	12%
Autre évolution professionnelle	9%
Changement d'employeur	8%
Augmentation du potentiel de mobilité professionnelle	5%
Création d'entreprise	1%
Aucune évolution professionnelle	4%

### Un regard très positif sur leur emploi

Ils sont «tout à fait» ou «plutôt» satisfaits ...

- des missions à accomplir **91%**
- des responsabilités confiées **90,5%**
- de la position au sein de la hiérarchie **85%**
- de la localisation de l'emploi **76%**
- de la perspective de carrière **67%**
- de la rémunération perçue **44%**

### L'adéquation de l'emploi avec la formation ...

- en lien avec le domaine de formation **93,5%**
- correspond à un diplôme de niveau Bac+5 **88%**
- en adéquation avec la spécialité du Master **83%**

## Zoom sur les diplômés de formation continue ayant conservé l'emploi qu'ils occupaient avant le Master (en emploi au 1<sup>er</sup> décembre 2019)

**22% des diplômés (n=27) ont conservé l'emploi occupé avant le Master.**

**89%** ont un **emploi stable**

**78%** exercent leur emploi à **temps plein**

**93%** occupent des postes de «**cadre**» et 4% des postes de professions intermédiaires.

Ces emplois sont surtout exercés dans le **secteur public (70%)** et plus précisément dans la fonction publique d'Etat (79%), fonction publique territoriale (10,5%) et fonction publique hospitalière (10,5%).

**74%** travaillent en **Bretagne** (dont 44% en Ille et Vilaine)

**Le salaire net mensuel médian est de 1 934 €** (mini 1300 € et maxi 3500 €)

Ils ont conservé le même emploi après leur Master, mais grâce à la reprise d'études ...

**32%** ont vu leur statut professionnel s'améliorer

13% ont vu une évolution positive de leur salaire

6,5% ont pu créer ou reprendre une entreprise, ...

Mais pour 13% d'entre eux, cette reprise d'études n'a pas été suivie d'évolution professionnelle.

## Zoom sur les diplômés en contrat d'alternance (contrat pro ou apprentissage) pendant leur Master et en emploi au 1<sup>er</sup> décembre 2019

(ont été retirés les 27 diplômés ayant conservé l'emploi qu'ils occupaient avant le Master)

	<b>Diplômés en alternance (48/59)</b>	<b>Diplômés en reprise d'études (96/149) (hors emploi avant)</b>
Taux d'emploi	81%	64%
Emploi stable	69% (n=33)	82%
Poste de cadre	67% (n=32)	85,5%
Emploi à temps plein	96% (n=46)	81%
Emploi dans le secteur privé ou public	52% (n=25) Secteur Public	73% Secteur Public
Emploi en adéquation avec le niveau de formation	83% (n=40)	88%
Emploi en adéquation avec le domaine de formation	96% (n=46)	93,5%
Emploi en adéquation avec la spécialité du Master	85% (n=41)	83%

## Rappel des principaux indicateurs sur l'ensemble des diplômés de formation continue au 1<sup>er</sup> décembre 2019

(ont été retirés les 27 diplômés ayant conservé l'emploi qu'ils occupaient avant le Master)

	<b>Formation continue</b>	<b>Formation initiale</b>
Taux d'insertion professionnelle	95%	91%
Taux de chômage	5%	9%
Taux d'emploi stable	82%	67,5%
Taux d'emploi à temps plein	81%	84%
Taux d'emploi cadre	85,5%	71%



**Observatoire des Parcours Etudiants et de l'Insertion Professionnelle (O.P.E.I.P.)**  
Réalisation de l'étude : Sylvie DAGORNE  
Responsable et Chargée d'études Tél. : 02.99.14.14.59  
email : sylvie.dagorne@univ-rennes2.fr



Scanner et Consultez toutes nos études en ligne  
[www.univ-rennes2.fr/formation/suivi-diplomes](http://www.univ-rennes2.fr/formation/suivi-diplomes)

