

28 Inscrits






21 diplômés en 2017
(enquêtés en déc. 2019)

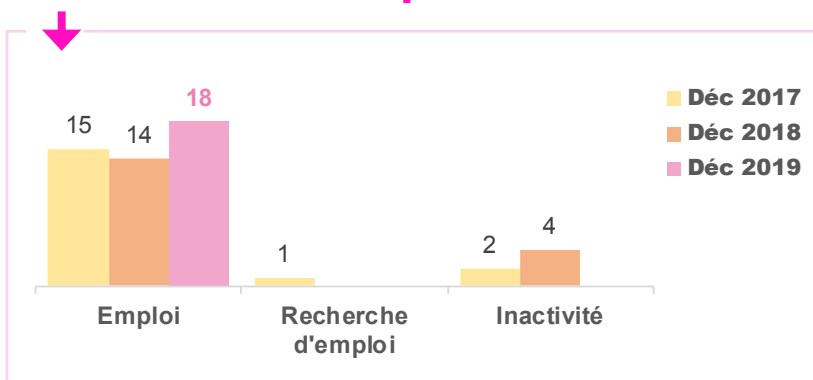


18 diplômés répondants
Taux brut de réponses **86%**

► Le profil des répondants (18)

Genre	Nationalité	Type de Bac	Lieu d'obtention du Bac
 13 Femmes  5 Hommes	Française : 18 Étrangère : -	Littéraire : 4 Économique et Sociale : 7 Scientifique : 2 Technologique : 3 Équivalence/Validation : 2	 Normandie : 3 Pays de La Loire : 2 Autres régions : 4 Étranger : 1
Régime d'inscription	Durée des études <small>Master 2 inclus (ne concerne que les diplômés inscrits en formation initiale)</small>	Boursier ou non ?	Age d'obtention du Master
Formation initiale : 1 Reprise d'études : 11 Formation par alternance : 6	Non calculé car ne concerne qu'un seul étudiant.	Boursier : - Non boursier : 18	L'âge médian d'obtention du Master est de 35.5 ans

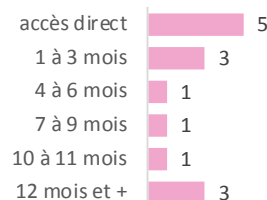
► Leur situation après l'obtention du Master



Temps d'accès au 1^{er} emploi* (sans poursuite d'études après le Master) (n=17)

(* calculé sur les diplômés en emploi à 30 mois sans poursuite d'études après le Master).

(non réponse : 3)



► Les études après le Master

au 1 ^{er} déc. 2017	au 1 ^{er} déc. 2018	au 1 ^{er} déc. 2019
Pas de poursuite d'études	Pas de poursuite d'études	Pas de poursuite d'études

► L'emploi occupé 12 mois après le Master au 1^{er} déc. 2018 (n=14)

Nature du contrat	Temps de travail <small>(non réponse : 1)</small>	Catégorie socioprofessionnelle
Emploi stable : 8	Temps plein : 12	Cadre supérieur, cat A : 10 Prof. intermédiaire, technicien, cat B : 4
Emploi temporaire : 6	Temps partiel : 1	
	Temps choisi : - Temps subi : 1	

➤ L'EMPLOI OCCUPÉ 30 MOIS APRES LE MASTER au 1^{er} déc. 2019 (n=18)

Poursuite d'études après le Master	Type de contrat de travail	Niveau de l'emploi
Sans poursuite d'études 17	Emploi stable : 13 <i>(CDI : 9, titulaire fonction publique : 3, Profession libérale ou indépendant : 1)</i>	Cadre supérieur, Cat A 13
Avec poursuite d'études 1		Profession intermédiaire, technicien, Cat B 4
	Emploi temporaire : 5 <i>(CDD : 5)</i>	Artisan, commerçant, chef d'entreprise 1

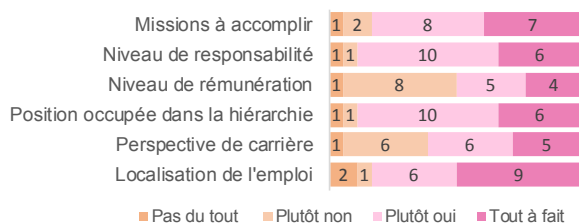
Structure de l'employeur	Temps de travail
<i>(non réponse : 1)</i>	
Fonction publique 9	Temps plein 16 Temps partiel 2 Temps choisi : - Temps subi : 2
Organisme à but non lucratif ou association 3	
Entreprise privée 3	
Société d'économie mixte 1	
Vous-même 1	
	Secteur public 9 Secteur privé 7 Secteur mixte 1

Secteur d'activité	Moyen d'accès à l'emploi	Salaire net mensuel
<i>(non réponse : 1)</i>	<i>(plusieurs réponses possibles)</i>	<i>(emplois en France à temps complet)</i>
Enseignement 9	Réponse annonce 5	Salaires médians
Autres activités de service 3	Réseau professionnel 3	1 838.5 €
Santé humaine et action sociale 1	Réseau familial ou amical 2	Salaires moyens
Administration publique (hors enseignement) 1	Candidature spontanée 2	2 256 €
Agriculture, sylviculture et pêche 1	Stage de Master 2 2	Salaires minimum : 1 330 €
Arts, spectacles et activités récréatives 1	Dépôt de CV sur sites Internet 1	Salaires maximum : 4 800 €
Commerce, transports, hébergement et restauration 1	Création, reprise d'entreprise 1	
	Contacté(e) par entreprise, chasseur de tête 1	
	Contrat de professionnalisation ou d'apprentissage 1	
	Autres moyens 1	

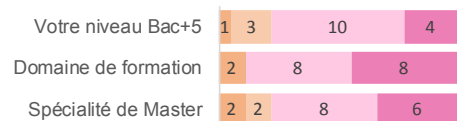
Localisation de l'emploi	Type d'emplois occupés
	<ul style="list-style-type: none"> Coordinateur de formation (2) Chargé de formation (2) Coordinateur pédagogique et administrative Coordinateur d'un pôle santé Responsable centre de formation Responsable de site Formateur coordinateur pédagogique Chargé de développement et d'ingénierie en formation continue Conseiller pédagogique Concepteur pédagogique e-learning Cadre formateur Secrétaire Général Cadre de santé formateur Chargé d'animation programmes de lutte contre les discriminations Référent économique Photographe

👁️ Leur regard sur l'emploi

Etes-vous satisfait de votre emploi ?



Votre emploi au 1^{er} décembre 2019 correspond-il à :



■ Pas du tout ■ Plutôt non ■ Plutôt oui ■ Tout à fait

