

Mention **PSYCHOLOGIE**

Spécialité : « **Psychocriminologie et victimologie** »

Parcours : « **Psychocriminologie** »

24 Inscrits




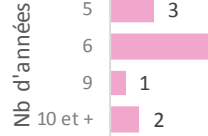


22 diplômés en 2017
(enquêtés en déc. 2019)

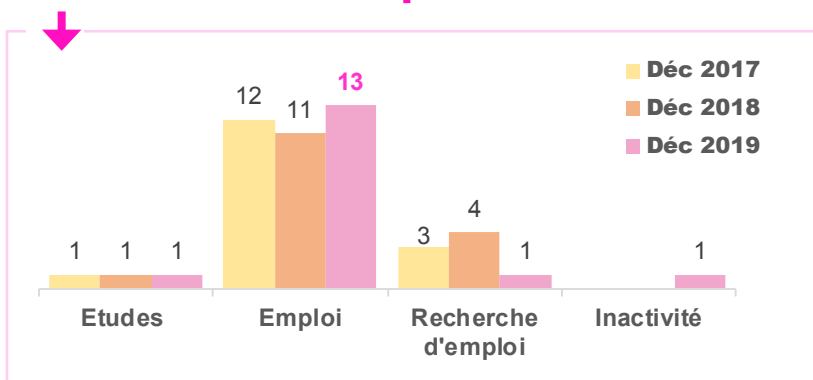


16 diplômés répondants
Taux brut de réponses **73%**

► Le profil des répondants (16)

Genre	Nationalité	Type de Bac	Lieu d'obtention du Bac
 16 Femmes  - Homme	Française 15 Etrangère 1	Littéraire 3 Economique et Social 7 Scientifique 4 Technologique 1 Etranger 1	 Autres régions 6 Pays de La Loire 2 Ile de France 1 Etranger 1
Régime d'inscription	Durée des études <small>Master 2 inclus (ne concerne que les diplômés inscrits en formation initiale)</small>	Boursier ou non ?	Age d'obtention du Master
Formation initiale : 13 Reprise d'études : 3	 Nb d'années : 5 (3), 6 (7), 9 (1), 10 et + (2)	Boursier : 6 Non boursier : 10	L'âge médian d'obtention du Master est de 24 ans

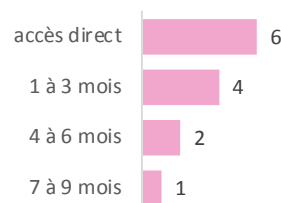
► Leur situation après l'obtention du Master



Temps d'accès au 1^{er} emploi*

(sans poursuite d'études après le Master) (n=13)

(* calculé sur les diplômés en emploi à 30 mois sans poursuite d'études après le Master).



► Les études après le Master

au 1 ^{er} déc. 2017	au 1 ^{er} déc. 2018	au 1 ^{er} déc. 2019
• Doctorat de psychologie - univ. Rennes 2	• Doctorat de psychologie - univ. Rennes 2	• Doctorat de psychologie - univ. Rennes 2

► L'emploi occupé 12 mois après le Master au 1^{er} déc. 2018 (n=11)

Nature du contrat	Temps de travail	Catégorie socioprofessionnelle
Emploi stable 5 Emploi temporaire 6	Temps plein 8 Temps partiel 3	Cadre supérieur, cat A 11
	Temps choisi : 2 Temps subi : 1	

> L'EMPLOI OCCUPÉ 30 MOIS APRES LE MASTER au 1^{er} déc. 2019 (n=13)

Poursuite d'études après le Master	Type de contrat de travail	Niveau de l'emploi
Sans poursuite d'études 13 Avec poursuite d'études -	Emploi stable : 6 <i>(CDI : 2, titulaire fonction publique : 1, profession libérale ou indépendant : 3)</i> Emploi temporaire : 7 <i>(CDD : 7)</i>	Cadre supérieur, Cat A 13

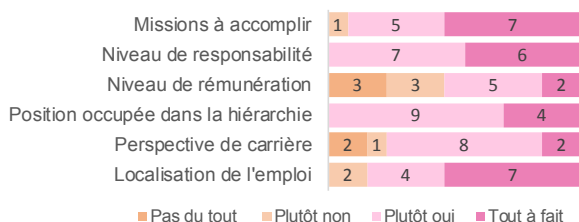
Structure de l'employeur	Temps de travail						
<table border="1"> <tr> <td>Fonction publique</td> <td>6</td> </tr> <tr> <td>Organisme à but non lucratif ou association</td> <td>4</td> </tr> <tr> <td>Vous-même</td> <td>3</td> </tr> </table>	Fonction publique	6	Organisme à but non lucratif ou association	4	Vous-même	3	Temps plein 8 Temps partiel 5 Temps choisi : 1 Temps subi : 4
Fonction publique	6						
Organisme à but non lucratif ou association	4						
Vous-même	3						
Secteur public 6 Secteur privé 7							

Secteur d'activité	Moyen d'accès à l'emploi <i>(plusieurs réponses possibles)</i>	Salaire net mensuel <i>(emplois en France à temps complet)</i>
Santé humaine et action sociale 8 Administration publique (hors enseignement) 4 Enseignement 1	Réponse annonce 7 Création, reprise d'entreprise 2 Candidature spontanée 1 Réseau d'enseignants 1 Stage de Master 2 Autres moyens 1	Salaires médians 1 700 € Salaires moyens 2 191 € Salaires minimum : 1 500 € Salaires maximum : 5 000 €

Localisation de l'emploi	Type d'emplois occupés
	<ul style="list-style-type: none"> Psychologue clinicien en libéral (2) Psychologue clinicien en centre hospitalier (2) Psychologue clinicien en milieu associatif (2) Psychologue en services pénitentiaires d'insertion et de probation (2) Psychologue clinicien en libéral et Psychothérapeute Psychologue, chargé de formation en psychologie et en criminologie Psychologue clinicien en administration publique (hors enseignement) Responsable juridique et administratif et psychologue clinicien en libéral Intervenant social judiciaire en milieu associatif pour l'insertion sociale

👁️ Leur regard sur l'emploi

Etes-vous satisfait de votre emploi ?



Votre emploi au 1^{er} décembre 2019 correspond-il à :

