

# Mention SCIENCES DE L'EDUCATION

3 parcours : « Education et formation : cultures, pratiques, recherches », « Stratégie et ingénierie en formation d'adultes » et « Technologie pour l'éducation et la formation »

65 Inscrits



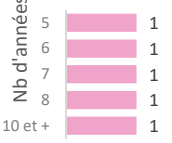


46 diplômés en 2019  
(enquêtés en déc. 2021)

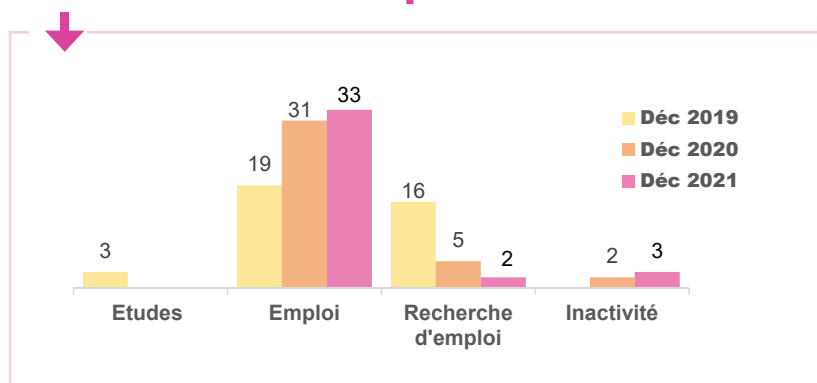


38 diplômés répondants  
Taux brut de réponses **83%**

## ► Le profil des répondants (38)

Genre	Nationalité	Type de Bac	Lieu d'obtention du Bac
 30 Femmes 8 Hommes	Française : 32 Etrangère : 6	Littéraire : 9 Economique et social : 10 Scientifique : 7 Technologique : 4 Professionnel : 1 Validation / Equivalence : 3 Etranger : 4	(non réponse : 1)  Ile de France : 2 Normandie : 4 Pays de Loire : 5 Autres régions : 5 Etranger : 4
Régime d'inscription	Durée des études <small>Master 2 inclus (ne concerne que les diplômés inscrits en formation initiale)</small>	Boursier ou non ?	Age d'obtention du Master
Formation initiale : 6 Reprise d'études : 19 Formation par alternance : 13	(non réponse : 1)  Nb d'années : 5 (1), 6 (1), 7 (1), 8 (1), 10 et + (1)	Boursier : 1 Non boursier : 37	L'âge médian d'obtention du Master est de <b>24 ans</b>

## ► Leur situation après l'obtention du Master



\* Les études ci-après concernent l'activité considérée comme principale par les étudiants.

## ► Les études après le Master\*

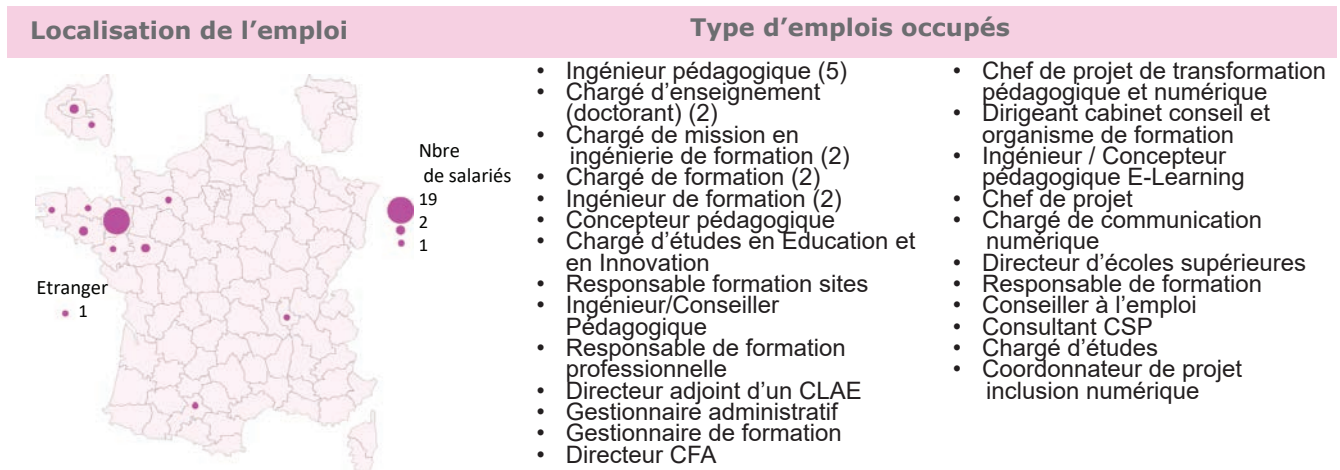
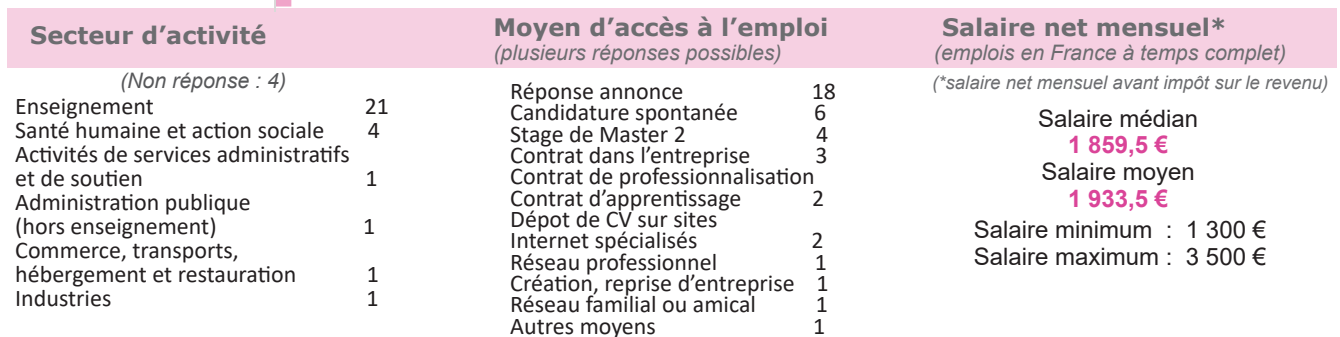
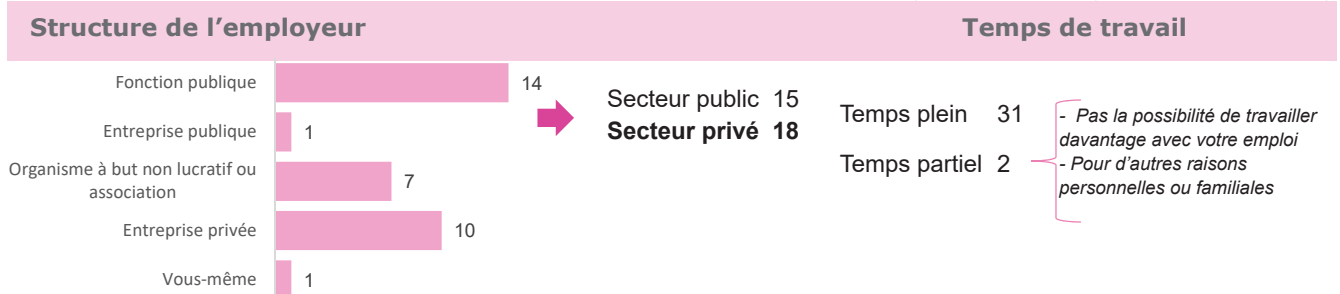
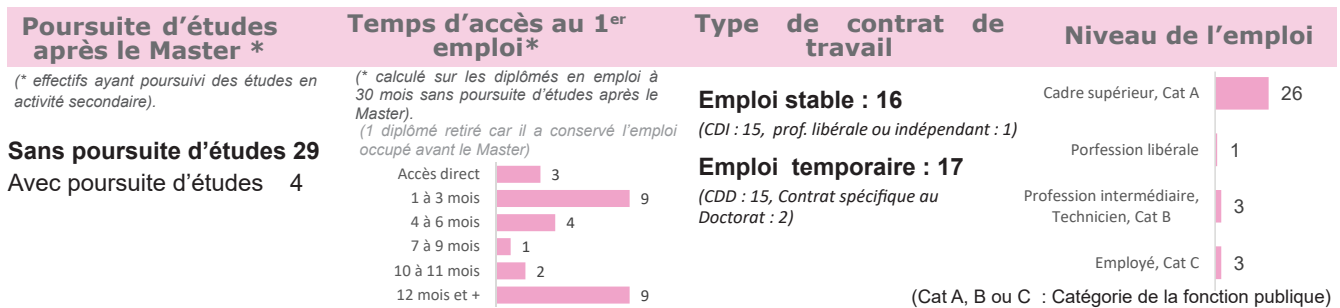
au 1 <sup>er</sup> déc. 2019	au 1 <sup>er</sup> déc. 2020	au 1 <sup>er</sup> déc. 2021
<ul style="list-style-type: none"> <li>• Doctorat en Sociologie - univ. Rennes 2</li> <li>• Doctorat (pas de précision) univ. de Stavanger en Norvège</li> <li>• Formation professionnelle de consultant - Orient'action Paris</li> </ul>	<ul style="list-style-type: none"> <li>• Pas de poursuite d'études</li> </ul>	<ul style="list-style-type: none"> <li>• Pas de poursuite d'études</li> </ul>

## ► L'emploi occupé 18 mois après le Master au 1<sup>er</sup> déc. 2020 (n= 31)

Nature du contrat	Temps de travail	Catégorie socioprofessionnelle	
(Non réponse : 1)	(Non réponse : 1)		
Emploi stable : 14	Temps plein : 26	- Pas la possibilité de travailler davantage avec votre emploi (3) - Pour d'autres raisons personnelles ou familiales	Cadre supérieur, cat A** : 24
Emploi temporaire : 16	Temps partiel : 4		Profession libérale : 1
			Prof. intermédiaire, technicien, cat B** : 4
			Employé, cat C** : 2

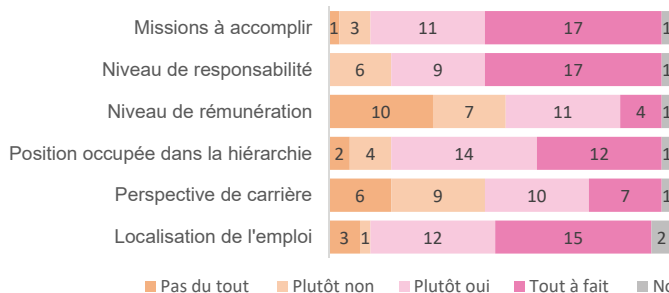
(\*\* Cat A, B ou C : Catégorie de la fonction publique)

## ► L'EMPLOI OCCUPÉ 30 MOIS APRES LE MASTER au 1<sup>er</sup> déc. 2021 (n=33)

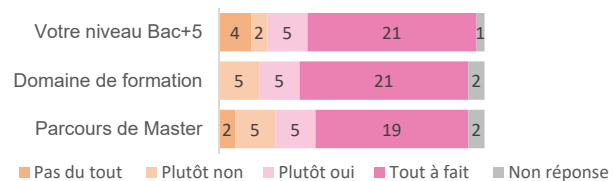


## 👁 Leur regard sur l'emploi

Etes-vous satisfait de votre emploi ?



Votre emploi au 1<sup>er</sup> décembre 2021 correspond-il à :



Etude réalisée par l'Observatoire des Parcours Etudiants et de l'Insertion Professionnelle (O.P.E.I.P.)

Réalisation de l'étude : Sylvie DAGORNE (Responsable et Chargée d'études - 02.99.14.14.59) - Mise en page S. DAGORNE

Consultez toutes nos études en ligne sur [www.univ-rennes2.fr/formation/suivi-diplomes](http://www.univ-rennes2.fr/formation/suivi-diplomes)

