

<b>Sommaire des délibérations Conseil d'administration plénier du 8 mars 2024</b>		
<b>Numéro de délibération</b>	<b>Point abordé</b>	<b>Page</b>
<b>14-2024</b>	Compte financier 2023	2
<b>15-2024</b>	Motion compte financier	141
<b>16-2024</b>	Actualisation du référentiel d'équivalences horaires : année universitaire 2023-2024	142
<b>17-2024</b>	Nombre de prime individuelle C 3 – campagne 2024	152
<b>18- 2024</b>	Elections au conseil documentaire du service commun de documentation	154
<b>19- 2024</b>	Tarifications cirefe – programmes semestriels 2024-2025	155
<b>20-2024</b>	Tarifications DELF – DALF	158
<b>21-2024</b>	Tarifications du CIREFE – Staff training weeeek et frais d'inscription au programme de 3 semaines	160
<b>22-2024</b>	Avenant à l'accord de licence pour les revues du groupe Taylor et Francis	161
<b>23-2024</b>	Convention de partenariat pédagogique entre l'Université dans le cadre de la licence « sciences et professorat des écoles » (scipe)	184
<b>24-2024</b>	Accord de consortium pour la réalisation du projet IRIS-E	188

---

*Vu le code de l'éducation notamment l'article L712-3 ;  
Vu les articles 202 et 210 à 214 du décret n°2012-1246 du 7 novembre 2012 modifié relatif à  
la gestion budgétaire et comptable publique ;  
Vu l'arrêté du 7 août 2015 modifié relatif aux règles budgétaires des organismes ;  
Vu l'avis de la commission des finances et des moyens du 5 mars 2024 ;  
Vu les statuts de l'Université Rennes 2, tels que modifiés le 3 mars 2023 ;  
Vu le règlement intérieur de l'Université Rennes 2 approuvé le 8 février 2008.*

---

**Délibération n° 14-2024**

**Point 1-**

**1-a -Compte financier 2023**

Article 1 :

Le conseil d'administration arrête les éléments d'exécution budgétaire suivants :

- 1 222,8 ETPT sous plafond et 180 ETPT hors plafond
- 135 171 283,94 € d'autorisation d'engagement dont :
  - 110 588 407,25€ en personnel
  - 19 381 111,9€ en fonctionnement
  - 5 201 764,79€ en investissement
- 133 674 378,62 € de crédits de paiement
  - 110 594 760,84€ en personnel
  - 16 663 462,78€ en fonctionnement
  - 6 416 155€ en investissement
- 132 621 115,5€ de recettes
  
- -1 053 263,13€ de solde budgétaire

Article 2 :

Le conseil d'administration arrête les éléments d'exécution comptables suivants :

- 43 265,95€ de variation de trésorerie
- -4 819 707,87€ de résultat patrimonial
- -2 556 790,01€ de capacité d'autofinancement
- -5 090 983,85€ de variation de fonds de roulement

Article 3 :

Le conseil d'administration décide d'affecter le résultat à hauteur de **-4 819 707,87€** au compte 10682 « réserves facultatives ».

*-- L'ensemble des documents présentés au CA - dont le compte financier - étant annexés aux délibérations, le tableau des emplois (tableau 1), les autorisations budgétaires (tableau 2), l'équilibre financier (tableau 4), situation patrimoniale (tableau 6), le tableau des opérations pluriannuelles (tableau 9), seront annexés à la délibération.*

---

Membres en exercice : 36  
Votants : 31  
Présent.es : 24  
Représenté.es : 7  
Ne prend pas part au vote : 0  
Abstentions : 5  
Contre : 0  
Pour : 26

Le Président de l'Université Rennes 2,



Vincent GOUSET

**Document(s) en annexe au présent extrait**

Compte financier 2023- États budgétaires – états comptables –annexe au compte financier 2023

**Le conseil d'administration approuve les éléments d'exécution budgétaire et les éléments d'exécution comptable inclus dans le compte financier et décide d'affecter le résultat à hauteur de -4 819 707,87€ au compte 10682 « réserves facultatives » à l'unanimité.**

Publiée au registre des actes administratifs de l'Université Rennes 2 le :

**- 8 AVR. 2024**

Transmise au recteur de la région académique Bretagne le :

**- 8 AVR. 2024**

# Compte Financier 2023

## Sommaire des Etats Budgétaires

Note de présentation du compte financier 2023	p 2-15
TABLEAU 1 <i>pour vote</i> : Autorisations d'emplois	p 16
TABLEAU 2 <i>pour vote</i> : Autorisations budgétaires (agrégé, principal, SAIC)	p 17-19
TABLEAU 3 <i>pour information</i> : Dépenses par destination et recettes par origine (agrégé, principal, SAIC)	p 20-22
TABLEAU 4 <i>pour vote</i> : Equilibre financier	p 23
TABLEAU 5 <i>pour information</i> : Opérations pour compte de tiers	p 24
TABLEAU 6 <i>pour vote</i> : Situation patrimoniale (agrégé, principal, SAIC)	p 25-27
TABLEAU 7 <i>pour information</i> : Plan de trésorerie	p 28
TABLEAU 8 <i>pour information</i> : Opérations liées aux recettes fléchées	p 29
TABLEAU 9 <i>pour vote</i> : Opérations pluriannuelles	p 30
ANNEXE 1 <i>pour information</i> : Tableau de Synthèse budgétaire et comptable	p 31

## Rapport de gestion du Compte Financier 2023

Les dernières années ont connu des aléas de diverses nature (COVID, mesures ministérielles de revalorisation salariale, conflits sociaux, forte inflation...) qui ont mis à mal l'équilibre financier fragile de l'établissement. La non prédictibilité des évolutions, les informations tardives et parfois imprécises concernant leur traduction dans la dotation de l'établissement, et les rythmes de reprise des activités après deux années de pandémie ont rendu le budget difficile à lire, et son évolution impossible à anticiper.

La non compensation de mesures nationales dont la majeure partie a été financée sur fonds propres de l'établissement a déjà généré un déficit en 2022. En 2023, la concordance entre des mesures nationales et des événements conjoncturels met l'établissement dans une situation de déficit d'une ampleur inédite.

### 1- Analyse globale de l'exécution

Comme précisé en points 2 et 3, l'exécution budgétaire s'est déroulée suivant les prévisions. Les taux d'exécution sont supérieurs à ceux de l'an passé, tant en recettes qu'en dépenses. Le montant des recettes facturées progresse de 7,4M€, alors que celui des dépenses n'augmente que de 2,3M€. Le solde budgétaire est supérieur à la prévision.

Le constat est tout autre pour le compte de résultat, qui reflète la comptabilisation des flux financiers selon les règles de la comptabilité générale. Cette dernière est moins focalisée sur les flux de trésorerie et cherche plus particulièrement à retracer les engagements financiers de l'établissement à la date où ils sont effectifs, que les encaissements ou les décaissements soient réalisés ou non. Il est donc nécessaire de procéder à des retraitements afin de passer de l'une à l'autre des comptabilités. C'est ce qui est notamment fait lors de la clôture des comptes via des écritures d'inventaire qui sont passées en janvier N+1. Ces écritures comptables « répartissent » recettes et dépenses en fonction des années auxquelles se reporte l'activité, et non en fonction de la date de leur opération budgétaire. Lors de l'établissement du compte de résultat prévisionnel, ce retraitement fait l'objet d'une évaluation.

L'activité de l'université étant majoritairement linéaire d'une année à l'autre, les impacts comptables ont été constants depuis la mise en place de la GBCP, ce qui a permis d'avoir un taux d'erreur de prévision du résultat situé entre 0,01% et 0,8% de 2016 à 2022.

Le poids des écritures d'inventaire, qui a fortement varié en 2023, ainsi qu'une forte surconsommation en fonctionnement lors des toutes dernières semaines de l'année, porte ce taux d'erreur à 3,2%. Cette

variation des écritures de fin d'exercice, constatée en janvier 2024, est due d'une part à des éléments conjoncturels difficilement prévisibles et au passage d'une activité linéaire d'une année à l'autre à un fonctionnement au rythme et aux évolutions fluctuants. Le ralentissement de l'activité pendant la période du COVID, puis le rythme aléatoire de sa reprise, les nombreuses mesures ministérielles imposées en cours d'exercice sans visibilité de leur éventuelle compensation, la hausse du coût de l'énergie, ont généré des incertitudes et des variations dans l'activité des services.

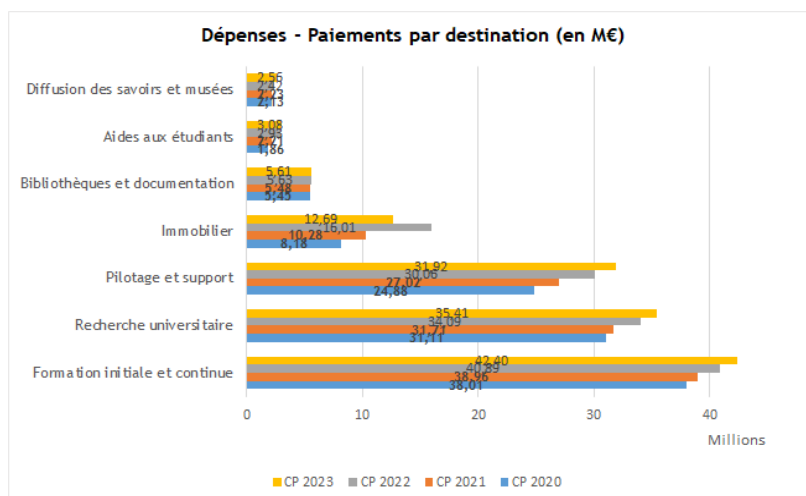
## 2- Dépenses

Le volume de consommation des Autorisations d'Engagement (AE) dépend fortement des signatures de marchés publics, qui entraînent la consommation du montant pluriannuel total l'année de la signature. On constate cependant un taux d'exécution en hausse de 2,7 points, comparable à la hausse observée sur les CP de 2,2 points.

CP	Variation 2022/2023
<b>FONCTIONNEMENT</b>	<b>1 317 713</b>
NA	1 801 251
PFI	-483 538
<b>INVESTISSEMENT</b>	<b>-4 286 386</b>
NA	-517 851
PFI	-3 768 535
<b>MASSE SALARIALE</b>	<b>4 609 585</b>
NA	3 615 988
PFI	993 596
<b>Total</b>	<b>1 640 912</b>
<b>Total NA</b>	<b>4 899 389</b>
<b>Total PFI</b>	<b>-3 258 477</b>

Au total, 4,6M€ supplémentaires de Crédits de Paiement (CP) de personnel ont été consommés en 2023. Cette hausse est majoritairement due à la progression de la masse salariale, provoquée par les dispositifs nationaux détaillés au point 2-1.

La répartition des paiements par destination varie peu d'une année sur l'autre. La plus grande partie des variations est due à l'augmentation de la masse salariale. Les paiements en investissement sont tributaires de l'avancée de grands marchés de travaux, et peuvent par conséquent fortement varier entre deux années.

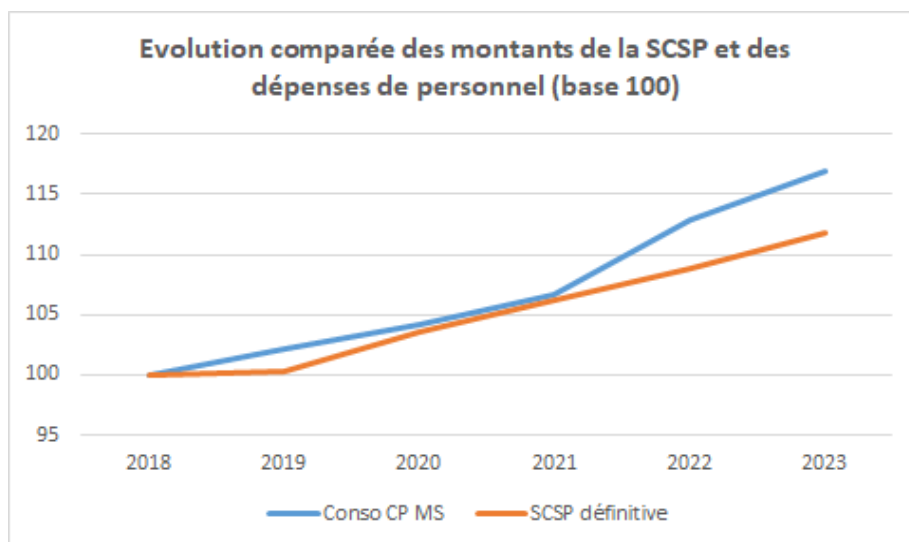


## 2-1- Personnel

Principal poste de dépenses de l'université, l'enveloppe personnel représente à elle seule 87% du budget de l'établissement.

Depuis 2020, le montant des dépenses de personnel de l'université a augmenté de 14,2M€.

Cette année, ces dépenses ont fortement augmenté du fait de mesures budgétaires (cf. 2-1-a), mais également d'une nette hausse des passifs sociaux (cf. 2-1-b), impactant uniquement la comptabilité générale, et donc le résultat.

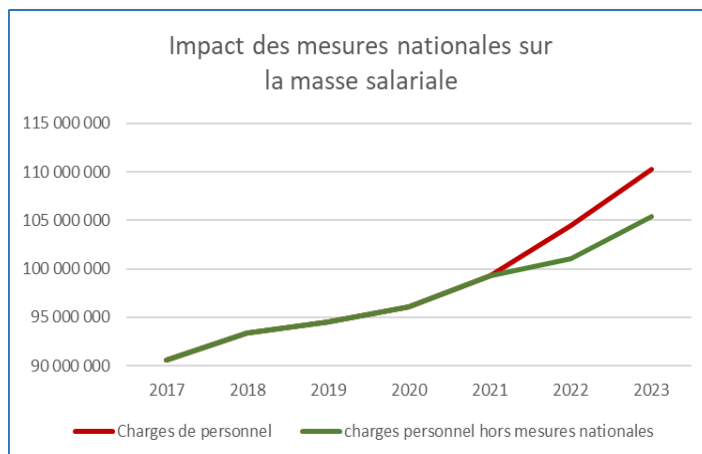


### 2-1-a- Mesures budgétaires

Différentes mesures nationales, dont certaines ont été lancées en 2022, se sont imposées à l'université. Leur coût total a été estimé à 4,9M€ en 2023, pour lequel la dotation a été augmentée de 3,5M€. C'est donc un surcoût de **1,4M€** qui a été supporté par le budget propre de l'université en 2023, après celui de 2022 qui s'élevait à 3M€.

Mesures nationales	coût établissement	compensation notifiée
Augmentation du point d'indice : +3,5%	3 200 000 €	2 914 233 €
Mutuelle complémentaire	177 000 €	177 000 €
Indemnité de télétravail	58 000 €	
Hausse du SMIC	110 000 €	
Rempyramidage des enseignants chercheurs	62 000 €	32 293 €
Augmentation du point d'indice : +1,5%	723 000 €	361 500 €
Remboursement de 75% transport	5 000 €	
Prime pouvoir d'achat	558 000 €	
<b>Total</b>	<b>4 893 000 €</b>	<b>3 485 026 €</b>

L'augmentation constatée des dépenses de personnel hors convention, une fois neutralisées les mesures nationales listées ci-dessus et le RIPEC est de **1,6M€**. La progression « nette » de la masse salariale est donc de 1,4 %, ce qui est conforme à la trajectoire adoptée par l'université. Cette augmentation comprend 600k€ d'augmentation des rémunérations dans le cadre du RIFSEEP.



## 2-1-b- Mesures « comptables »

Les jours de congés non pris par les personnels sont chaque année valorisés en comptabilité. La variation de ces « passifs sociaux » impacte le résultat de l'établissement. Elle est en général quasiment nulle, le volume de congés non pris restant constant d'une année sur l'autre. En 2023, on constate une augmentation de **1,1M€** de la valeur de ces congés non pris. 543k€ correspondent à des provisions pour congés et Comptes Epargne Temps (CET) déjà existants, et 343k€ à des ouvertures de CET. Le reste de l'augmentation est provoquée par la hausse de la monétisation des jours sur CET. Cette évolution, constatée en janvier 2024, n'avait pas été prise en compte au BR 2023 et impacte directement le résultat de l'établissement.

Au total, en 2023, ce sont donc plus de **4,1M€** de mesures de personnel qui viennent augmenter les dépenses, et dont la non compensation dégrade le résultat 2023 de l'université.

## 2-2- Fonctionnement

L'augmentation de la consommation de CP de 1,3M€ est principalement constituée de dépenses hors convention, celles sur PFI diminuant de 483k€. Cette hausse est concentrée sur les toutes dernières semaines de l'année 2023, qui ont vu une hausse du montant liquidé en fonctionnement augmenter de 800k€ par rapport à 2022. Cette augmentation qui n'avait pas encore eu lieu lors de la préparation du BR est répartie sur un petit nombre de centres financiers. Elle est constituée d'avance sur des commandes permettant d'alléger le budget à venir 2024 des services, ou de décalage dans l'élaboration de services faits sur des bons de commande annuels (électricité, locations immobilières).

La partie relevant d'une augmentation conjoncturelle est estimée à **270k€**, essentiellement pour des commandes d'entretien et réparation anticipées sur le budget 2024.

D'autres hausses des dépenses de fonctionnement expliquent la variation par rapport à l'exercice 2022 :



- Le reversement à l'Université de Rennes des crédits dédiés à l'UNIR et au CMI, qui étaient hébergés sur le budget de Rennes 2, a entraîné un surcoût de **628k€**
- La hausse du coût de l'énergie a eu un impact limité sur le budget de l'université, du fait du raccordement au chauffage urbain de certains bâtiments, et aux travaux d'isolation et d'optimisation énergétique entrepris en 2022 et 2023 (relamping, isolation etc.). Néanmoins, la compensation énergétique reçue en 2022 d'un montant de 473k€ n'a été reconduite en 2023 qu'à hauteur de 117k€. L'impact de la hausse du cout énergétique constatée sur les années 2022 et 2023, qui s'élève à un montant de 841k€ sur le budget 2023 de l'université, est donc supporté par les ressources propres de l'université à hauteur de **724k€**
- Pour limiter encore les effets de la hausse prévisible du coût de l'énergie, **143k€** de travaux de relamping et d'installation de robinets thermostatiques ont été effectués en fonctionnement en 2023.

Le coût de l'ensemble de ces mesures s'élève à un total de **1,8M€** La part des dépenses conjoncturelles, qui n'impacteront pas l'exercice 2024, se limite à **1M€**

## 2-3- Investissement

Les principales dépenses d'investissement ont concerné la réhabilitation du bâtiment A, engagée pour 1,9M€ (maîtrise d'œuvre), les travaux du bâtiment H (BL3) liquidés pour 2M€ et ceux des toitures terrasses pour 915k€.

La fin des opérations de rénovation du bâtiment E en 2022 explique la baisse des dépenses d'investissement constatées sur 2023.

### 3- Recettes

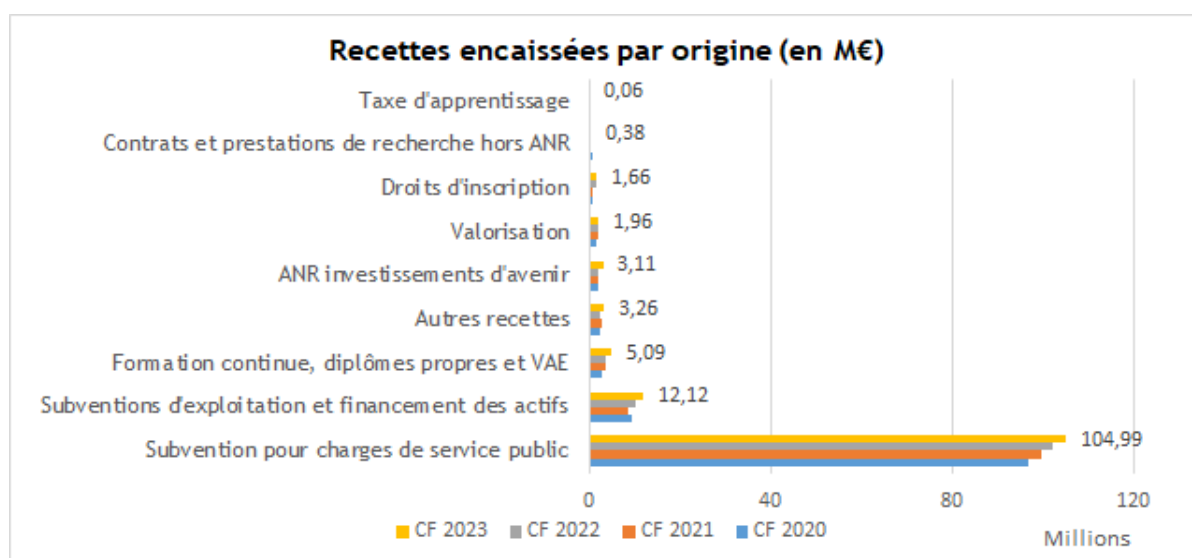
Les prévisions de recettes budgétaires ont été respectées, avec un taux d'exécution des RE de 99,15 %. Le montant facturé en recettes hors investissement a progressé de 6M€, contre 6,1M€ pour les dépenses.

Cependant, les écritures de fin de gestion sont venues corriger ce montant liquidé en recettes, qui au final ne progresse que de 4,2M€, alors que les dépenses hors investissement progressent de 7,8M€.

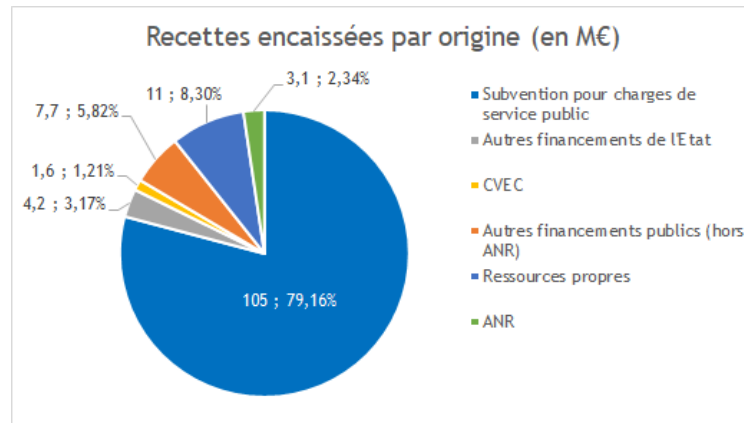
Par ailleurs, la faible consommation des crédits sur convention a conduit à une réduction comptable des recettes, entraînant un déséquilibre préjudiciable pour le résultat comptable.

- La réforme des bourses sur critères sociaux, entrée en vigueur à la rentrée 2023, a généré une augmentation du nombre d'étudiants boursiers. En 2023, 8359 étudiants boursiers étaient inscrits à l'université. La réforme des barèmes d'exonération a entraîné une hausse estimée à 1161 étudiants boursiers supplémentaires, soit un manque à gagner en droits d'inscription d'environ **230k€**
- La convention passée entre l'UCO d'Angers et l'université Rennes 2 a fait l'objet d'une révision, qui devrait permettre d'augmenter les recettes attendues annuellement. La révision est en revanche intervenue trop tard pour comptabiliser la recette sur l'exercice 2023, créant ainsi un « manque à gagner » de **170k€**
- En 2023, l'agence comptable a procédé à une revue des titres de recettes qui n'avaient pas donné lieu à un encaissement. A cette occasion, **180k€** de titres de recettes passés sur les exercices antérieurs ont été annulés.

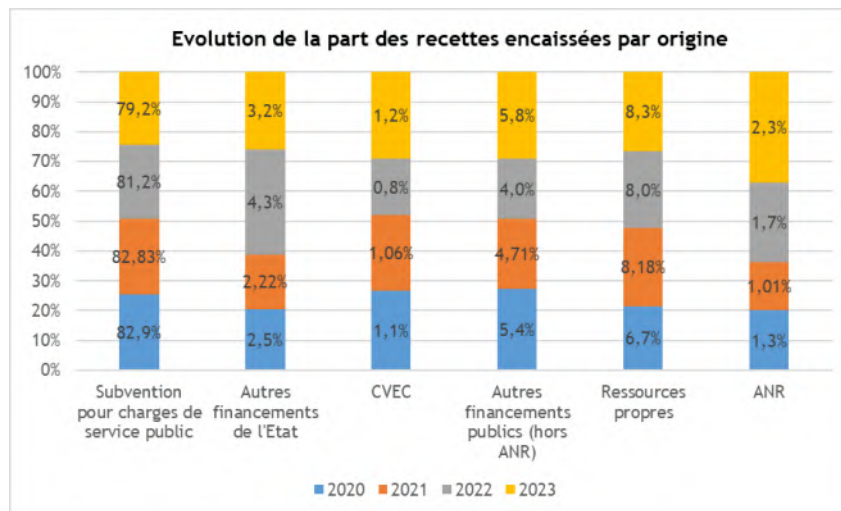
Ce sont donc **350k€** de recettes qui ont fait défaut en 2023, mais devraient retrouver leur montant habituel dès 2024.



La répartition des recettes de l'université est toujours très déséquilibrée. La SCSP représente près de 80% du total des recettes, ce qui laisse à l'université très peu de marge d'action pour faire face à des augmentations de dépense.

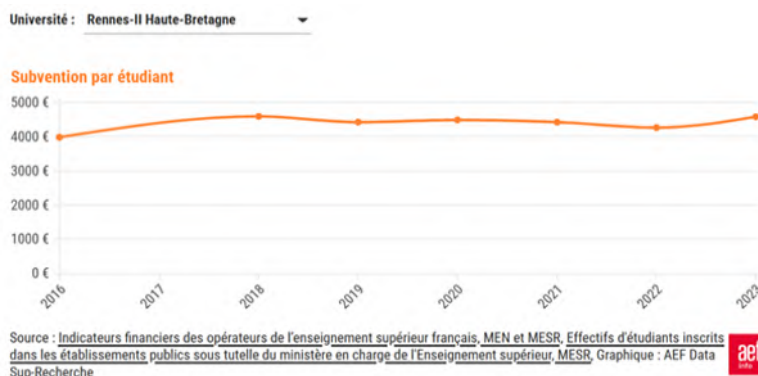


Malgré cette forte dépendance, la part de la SCSP se réduit en 2023, alors que celle des ressources propres progresse légèrement. Les recettes ANR financent principalement des projets sur convention, et ne participent que modérément à l'équilibre général de l'établissement.



## 3-1 La Subvention pour Charges de Service Public (SCSP)

Le montant de la SCSP par étudiant est revenu cette année à un niveau équivalent à celui de 2018, alors que le coût des formations, entraîné par la hausse de la masse salariale, a lui nettement augmenté

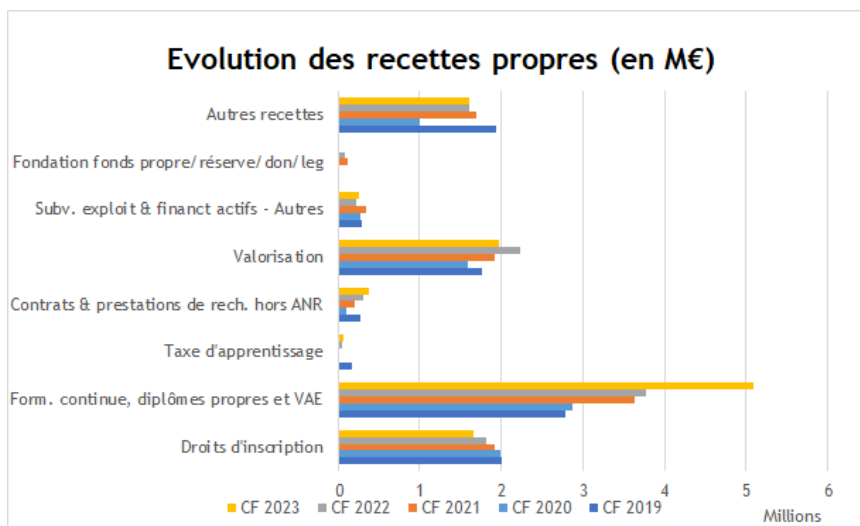


La progression de la SCSP en 2023 est de 2,7M€ (y compris actions spécifiques), alors que le montant total des compensations notifiées s'élève à 3,5M€.

La progression de la masse salariale hors conventions atteint 3,6M€ en 2023.

## 3-2 Les recettes propres

Le niveau des recettes propres atteint cette année 11M€, en progression de presque 1M€ par rapport à 2022, malgré une baisse de 150k€ des droits d'inscription.

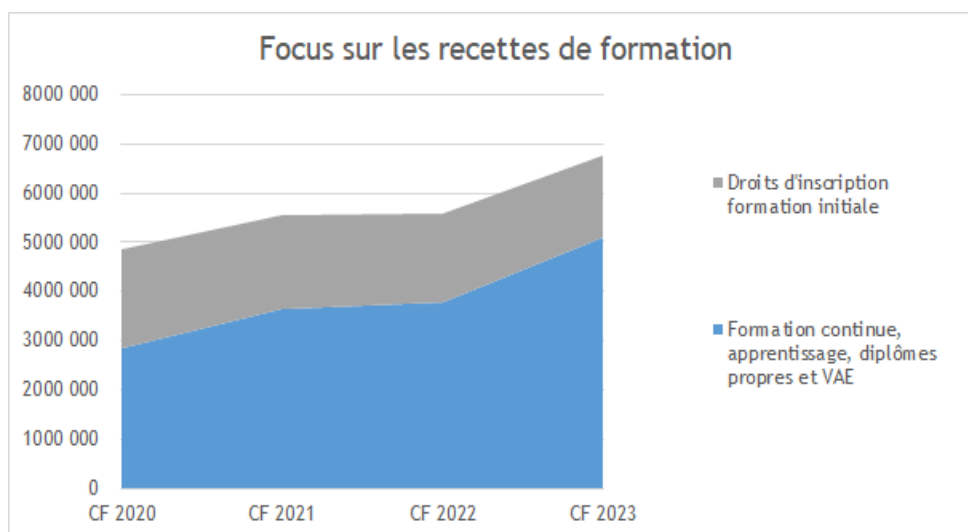


Les « autres recettes » concernent les encaissements liés :

- À des mises à disposition des personnels R2 pour 562k€ (DRH),
- A des conventions de mises à disposition de locaux R2 pour 94k€

- Au reversement lié au coût annuel de fonctionnement et de nettoyage du campus Mazier (77k€),
- Aux soutiens linguistiques par le CIREFE (278k€).
- A la contribution de l'université de Rennes pour le maintien en condition opérationnelle des applications informatiques SIFAC et démat (36k€).

L'augmentation des « autres recettes » (+645k€) entre 2022 et 2023 est liée essentiellement à celle de la CVEC (+596k€) et des financements publics (+50k€) correspondant au reversement pour les charges de fonctionnement du campus Mazier par l'université de Rennes.



Depuis la réforme des OPCO, les recettes d'apprentissage augmentent chaque année. Les droits d'inscription se tassent légèrement sur la même période, ce qui modifie le rapport entre ces deux types de recettes propres.

### 3-3 Les autres financements de l'Etat

Après une augmentation importante entre 2021 et 2022 des encaissements (+2,7M€), leur montant a chuté de 1,2M€ en 2023. La part la plus importante des encaissements pour la réhabilitation du bâtiment E ayant eu lieu en 2022 (2,5M€), le solde de ces opérations a été enregistré pour 166k€ en 2023.

En 2023, les encaissements concernant l'expérimentation bretonne (fonds stratégique de rénovation immobilière à l'échelle de la Bretagne) ont eu lieu pour les travaux au SCD (BL2) et les toitures terrasses (879k€).

La fin des opérations du bâtiment E en 2022 explique en grande partie la baisse des recettes comptabilisées en 2023 (4,3M€).

### 3-4 La fiscalité affectée

La fiscalité affectée concerne exclusivement la CVEC. Les crédits non consommés chaque année sont soit reprogrammés soit mis en réserve pour des opérations d'investissement. Cette année, les recettes comptabilisées s'élèvent à 1 626 988€.

### 3-5 Les autres financements publics

La part des autres financements publics dans les encaissements représente en 2023 8,2% (y compris l'ANR) soit + 3,5M€ par rapport à 2022. Les financements par Rennes Métropole pour la rénovation énergétique et le CPER se sont montés à 2,8M€.

L'évolution des recettes la plus marquée concerne les autres subventions, en chute de près de 60% par rapport à 2022. Cette baisse est principalement constituée de l'arrêt en 2023 du financement UNIR, pour un montant de 745k€ sur PFI.

Recettes en droits constatés (tableau 6)	var. 2022/2021			var. 2023/2022			var. 2023/2022 en %
	NA	PFI	total	NA	PFI	total	total
Subventions de l'Etat	2 859 395	590 197	3 449 593	2 870 097	1 795 501	4 665 597	4,43%
Fiscalité affectée	-835 463	580 394	-255 069	8 330	596 404	604 734	59,16%
Autres subventions	-473 028	1 007 040	534 012	-101 051	-682 505	-783 556	-15,81%
Autres produits	1 112 105	262 027	1 374 132	-615 350	627 742	12 392	0,08%
<b>Total Produits</b>	<b>2 663 008</b>	<b>2 439 659</b>	<b>5 102 667</b>	<b>2 162 025</b>	<b>2 337 142</b>	<b>4 499 167</b>	<b>3,57%</b>

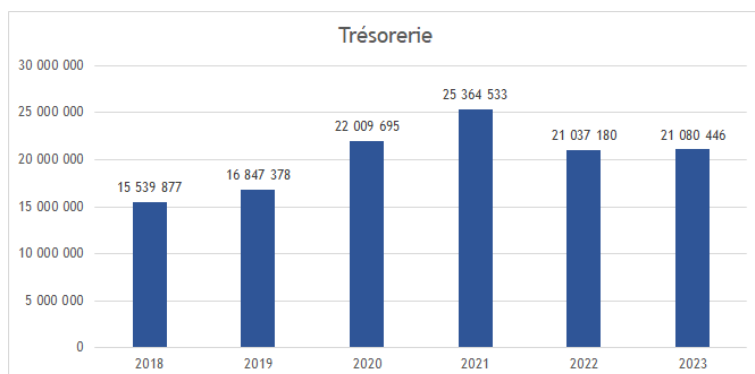
## 4- Soutenabilité

### 4-1-Solde budgétaire

Le solde budgétaire est constitué par la différence entre les paiements (CP) effectués dans l'année et les encaissements (RE) réalisés sur la même période.

En 2022, il était déficitaire de 5,9M€. La prévision initiale était de -6M€, mais le montant paiements réalisés en 2023 ainsi que la bonne réalisation des encaissements permet de limiter le déficit du solde budgétaire à 1 053 263€. Ce solde est constitué de celui du budget principal (-1,048M€) et de celui du SAIC (-4650€).

### 4-2-Trésorerie

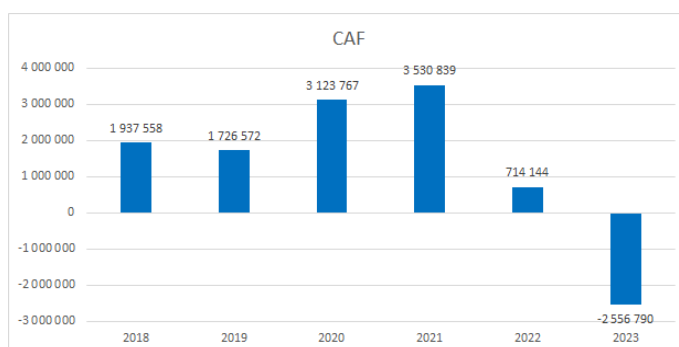


Le niveau de trésorerie se maintient par rapport à celui de l'an dernier. Le montant des recettes perçues avant émission de titre (comptes d'attente) participe de cette bonne tenue, à hauteur d'1M€.

Le nombre de jours de trésorerie est désormais de 59 jours de dépenses décaissables.

### 4-3-Capacité d'autofinancement (CAF)

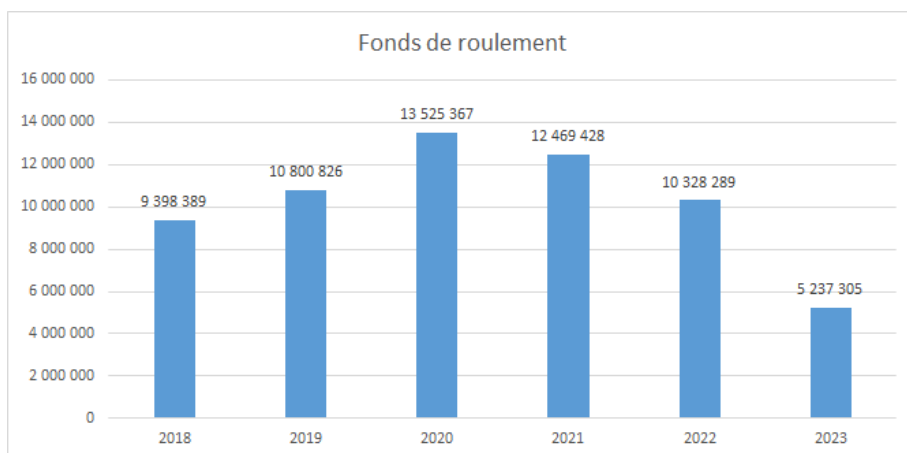
Du fait du résultat fortement déficitaire, la capacité d'autofinancement diminue nettement, pour devenir une Insuffisance d'Auto-Financement (IAF). Elle se situe à un montant de -2 556 790€. Les opérations de gestion courante de l'établissement n'ont donc pas permis, en 2023, de générer des ressources qui auraient pu être employées en investissement.



#### 4-4-Fonds de roulement

La diminution du fonds de roulement constatée lors des derniers exercices traduit la volonté de l'établissement à investir fortement dans la rénovation énergétique de ses bâtiments, tant en isolation qu'en performance énergétique des équipements. Ces investissements permettent d'améliorer les conditions de travail des personnels et usagers de l'établissement, et de limiter les conséquences de la hausse du coût de l'énergie.

L'analyse permettant de déterminer le montant du fonds de roulement disponible est effectuée en lien avec les services du Rectorat, et devrait aboutir dans les prochaines semaines. Le faible niveau du fonds de roulement global incite toutefois à limiter le rythme des investissements sur fonds propres.



Le nombre de jours de fonds de roulement tombe à 15 jours de dépenses décaissables, sous le seuil d'alerte de 20 jours fixé par le Ministère.

#### 4-5-Part de la masse salariale

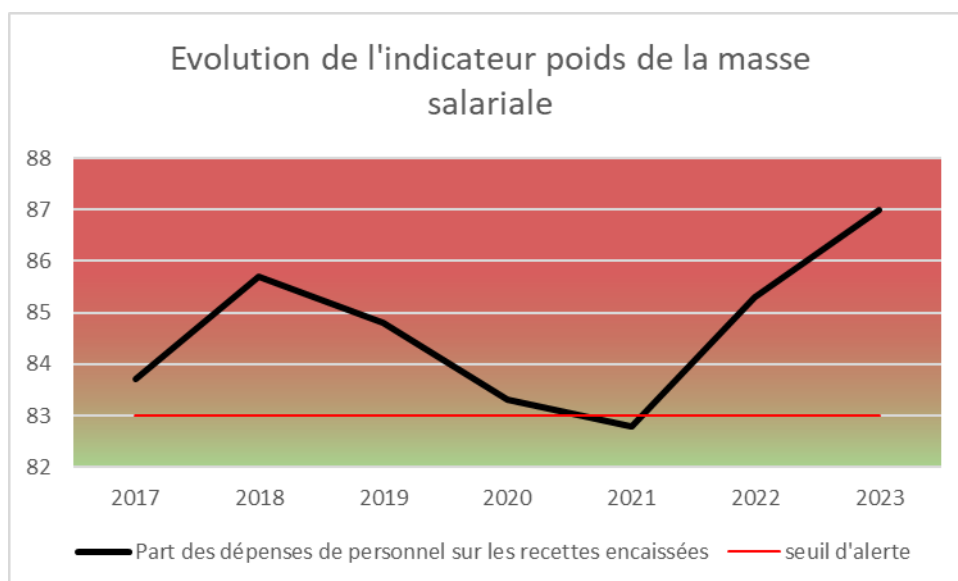
Depuis 2018, l'estimation de la soutenabilité du budget de l'établissement est élaborée sur plusieurs indicateurs. Celui du poids de la masse salariale est révélateur de la structure budgétaire de l'université, et déterminant pour sa trajectoire financière. Les établissements dont le ratio dépasse le seuil d'alerte de 83 % fixé par le Ministère connaissent généralement des difficultés d'équilibre financier.

Fort de ce constat, l'université s'est employée à limiter la progression de sa masse salariale, afin de garantir l'autonomie budgétaire de l'établissement sans recourir à des gels de poste.

Ainsi, entre 2018 et 2021, cet indicateur a diminué régulièrement, pour passer pour la première fois en 2021 sous le seuil d'alerte.

Les mesures ministérielles destinées à revaloriser les rémunérations, et surtout leur non compensation, ont annulé en deux ans les efforts consentis par la communauté universitaire.

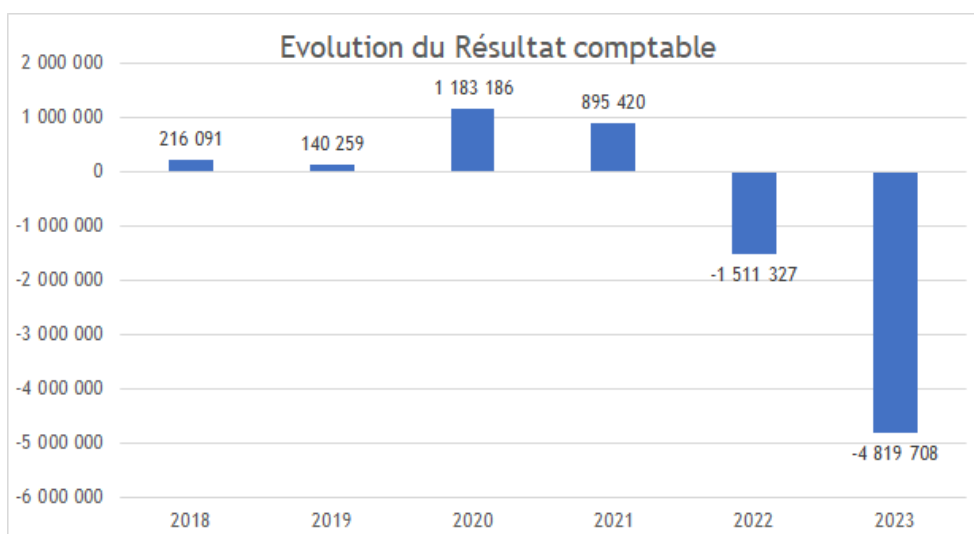




Le poids des dépenses de personnel représente 87 % des recettes encaissées en 2023.

## 4-6-Résultat comptable

Le résultat comptable 2023 s'élève à -4,8M€. Il est principalement la conséquence de hausses conjoncturelles (passifs sociaux, reversement UNIR, coût de l'énergie...) et de mesures nationales sur lesquelles l'établissement n'a pas de capacité de décision (hausse du point d'indice, prime pouvoir d'achat...).



\*\*\*

Le caractère majoritairement conjoncturel de ce déficit ne doit en aucun cas faire oublier la tendance de fond du budget de l'université Rennes 2 : un déficit et une masse salariale dépassant les capacités budgétaires depuis deux années consécutives, un fonds de roulement très insuffisant.

Le résultat comptable d'une université doit atteindre au minimum 2 % de son budget, afin de se protéger des aléas de gestion, et garantir une marge permettant de maintenir un équilibre financier en dépit de mesures ou événement extérieurs imprévus. Même un résultat « exceptionnel » comme celui qu'a réalisé l'établissement en 2020 ne lui permet pas de franchir ce seuil de sécurité de 2 %, qui équivaldrait en 2023 à 2,6M€.

L'ampleur de ce déficit, quand bien même il résulte également d'une sous-dotation chronique, ainsi que le contexte général dans lequel il s'inscrit doivent amener l'établissement à questionner sans attendre ses choix et leurs conséquences sur la trajectoire financière à court et moyen terme. Seul un équilibre financier durable pourra garantir l'indépendance de l'établissement, la liberté et la pérennité de ses choix.

\*\*\*

**Tableau 1 - Université Rennes 2 (0350937D) : Etablissement principal + Presses Universitaires de Rennes**  
**Tableau des emplois présenté par l'établissement à l'appui du compte financier 2023**

**POUR VOTE DE L'ORGANE DÉLIBÉRANT**

		<b>(A)</b>			<b>(B)</b>			<b>(C) = (A) + (B)</b>			
		<b>Emplois sous plafond Etat *</b>			<b>Emplois financés hors SCSP</b>			<b>Global</b>			
Catégories d'emplois	Nature des emplois		En ETPT			En ETPT			Global		
			Budget initial	Dernier budget modifié	Compte Financier	Budget initial	Dernier budget modifié	Compte Financier	Budget initial	Dernier budget modifié	Compte Financier
Enseignants, enseignants-chercheurs, chercheurs	Permanents	Titulaires	602,0	602,0	583,0				602,0	602,0	583,0
		CDI	-	-	0,3				-	-	0,3
	Non permanents	CDD	142,0	142,0	127,0	34,0	34,0	36,0	176,0	176,0	163,0
<b>S/total EC</b>			<b>744,0</b>	<b>744,0</b>	<b>710,3</b>	<b>34,0</b>	<b>34,0</b>	<b>36,0</b>	<b>778,0</b>	<b>778,0</b>	<b>746,3</b>
<b>Elèves fonctionnaires stagiaires des écoles nationales supérieures (ENS)</b>									-	-	-
BIATSS (personnels de bibliothèques, ingénieurs, administratifs, techniques et de service)	Permanents	Titulaires	433,4	423,4	442,0				433,4	423,4	442,0
		CDI	36,6	34,6	48,5	18,0	18,0	20,0	54,6	52,6	68,5
	Non permanents	CDD	20,5	20,5	22,0	138,0	138,0	124,0	158,5	158,5	146,0
<b>S/total Biatss</b>			<b>490,5</b>	<b>478,5</b>	<b>512,5</b>	<b>156,0</b>	<b>156,0</b>	<b>144,0</b>	<b>646,5</b>	<b>634,5</b>	<b>656,5</b>
<b>Totaux</b>			<b>1 234,5</b>	<b>1 222,5</b>	<b>1 222,8</b> (1)	<b>190,0</b>	<b>190,0</b>	<b>180,0</b>	<b>1 424,5</b>	<b>1 412,5</b>	<b>1 402,8</b>
<b>Rappel du plafond des emplois fixé par l'Etat au Budget initial</b>									<b>Plafond global des emplois voté par le CA **</b>	<b>Plafond global des emplois voté par le CA **</b>	<b>Plafond global des emplois voté par le CA **</b>
<b>Rappel du plafond des emplois fixé par l'Etat au dernier Budget modifié</b>											
<b>Rappel du plafond des emplois fixé par l'Etat au Compte financier</b>											
					<b>1 236,0</b> (3)						
					<b>1 224,0</b> (3)						
					<b>1 224,0</b> (3)						

**Tableau 2 - Université Rennes 2 (0350937D) : Etablissement principal + Presses Universitaires de Rennes  
Tableau des emplois présenté par l'établissement à l'appui du compte financier 2023**

**POUR VOTE DE L'ORGANE DÉLIBÉRANT**

Dépenses										
	Budget initial		Dernier Budget Modifié		Compte Financier		Budget initial	Dernier Budget Modifié	Compte Financier	
	AE	CP	AE	CP	AE	CP				
<b>Personnel</b>	109 894 363	109 894 363	110 655 863	110 655 863	110 588 407	110 594 761	134 989 758	133 755 258	132 621 115	<b>Recettes globalisées</b>
<i>dont contributions employeur au CAS Pension</i>	31 348 801	31 348 801	31 348 801	31 348 801	30 694 241	30 694 241	103 581 112	104 215 179	104 987 523	Subvention pour charges de service public
							2 601 843	3 100 217	4 205 292	Autres financements de l'Etat
							1 260 000	1 599 510	1 599 510	Fiscalité affectée
<b>Fonctionnement et intervention</b>	25 408 231	21 043 591	23 658 231	19 293 591	19 381 112	16 663 463	14 070 742	13 202 175	10 815 505	Autres financements publics
							13 476 061	11 638 177	11 013 285	Recettes propres
							-	-	-	<b>Recettes fléchées **</b>
							-	-	-	Financements de l'Etat fléchés
							-	-	-	Autres financements publics fléchés
							-	-	-	Recettes propres fléchées
<b>Investissement</b>	7 912 706	7 672 706	7 212 706	6 972 706	5 201 765	6 416 155				
<b>Enveloppes* destinées à des contrats de recherche</b>	-	-	-	-	-	-				
Personnel	-	-	-	-	-	-				
Fonctionnement	-	-	-	-	-	-				
Investissement	-	-	-	-	-	-				
<b>TOTAL DES DÉPENSES</b>	<b>143 215 300</b>	<b>138 610 660</b>	<b>141 526 800</b>	<b>136 922 160</b>	<b>135 171 284</b>	<b>133 674 379</b>	<b>134 989 758</b>	<b>133 755 258</b>	<b>132 621 115</b>	<b>TOTAL DES RECETTES</b>
<b>Solde budgétaire (excédent)</b>		-		-		-	3 620 902	3 166 902	1 053 263	<b>Solde budgétaire (déficit)</b>

**Tableau 2 - Université Rennes 2 (0350937D) : Etablissement principal**  
**Tableau des emplois présenté par l'établissement à l'appui du compte financier 2023**

**POUR VOTE DE L'ORGANE DÉLIBÉRANT**

Dépenses										
	Budget initial		Dernier Budget Modifié		Compte Financier		Budget initial	Dernier Budget Modifié	Compte Financier	
	AE	CP	AE	CP	AE	CP				
<b>Personnel</b>	<b>108 949 363</b>	<b>108 949 363</b>	<b>109 710 863</b>	<b>109 710 863</b>	<b>109 648 467</b>	<b>109 654 821</b>	<b>132 654 258</b>	<b>131 419 758</b>	<b>130 449 514</b>	<b>Recettes globalisées</b>
<i>dont contributions employeur au CAS Pension</i>	31 168 901	31 168 901	31 168 901	31 168 901	30 502 639	30 502 639	103 089 462	103 723 529	<b>104 495 873</b>	Subvention pour charges de service public
			-	-			2 601 843	3 100 217	<b>4 182 292</b>	Autres financements de l'Etat
			-	-			1 260 000	1 599 510	<b>1 599 510</b>	Fiscalité affectée
<b>Fonctionnement et intervention</b>	<b>24 023 731</b>	<b>19 659 091</b>	<b>22 273 731</b>	<b>17 909 091</b>	<b>18 176 393</b>	<b>15 429 041</b>	14 070 742	13 202 175	<b>10 763 069</b>	Autres financements publics
			-	-			11 632 211	9 794 327	<b>9 408 770</b>	Recettes propres
			-	-						
			-	-						
			-	-						
<b>Investissement</b>	<b>7 906 706</b>	<b>7 666 706</b>	<b>7 206 706</b>	<b>6 966 706</b>	<b>5 199 875</b>	<b>6 414 265</b>				<b>Recettes fléchées **</b>
										- Financements de l'Etat fléchés
										- Autres financements publics fléchés
										- Recettes propres fléchées
<b>Enveloppes* destinées à des contrats de recherche</b>	-	-	-	-	-	-				
Personnel										
Fonctionnement										
Investissement										
<b>TOTAL DES DÉPENSES</b>	<b>140 879 800</b>	<b>136 275 160</b>	<b>139 191 300</b>	<b>134 586 660</b>	<b>133 024 735</b>	<b>131 498 127</b>	<b>132 654 258</b>	<b>131 419 758</b>	<b>130 449 514</b>	<b>TOTAL DES RECETTES</b>
<b>Solde budgétaire (excédent)</b>		-		-		-	<b>3 620 902</b>	<b>3 166 902</b>	<b>1 048 613</b>	<b>Solde budgétaire (déficit)</b>

**Tableau 2 - Université Rennes 2 (0350937D) : Presses Universitaires de Rennes**  
**Tableau des emplois présenté par l'établissement à l'appui du compte financier 2023**

**POUR VOTE DE L'ORGANE DÉLIBÉRANT**

Dépenses										
	Budget initial		Dernier Budget Modifié		Compte Financier		Budget initial	Dernier Budget Modifié	Compte Financier	
	AE	CP	AE	CP	AE	CP	Montants	Montants	Montants	
<b>Personnel</b>	<b>945 000</b>	<b>945 000</b>	<b>945 000</b>	<b>945 000</b>	<b>939 940</b>	<b>939 940</b>	<b>2 335 500</b>	<b>2 335 500</b>	<b>2 171 601</b>	<b>Recettes globalisées</b>
<i>dont contributions employeur au CAS Pension</i>	179 900	179 900	179 900	179 900	191 602	191 602	491 650	491 650	491 650	Subvention pour charges de service public
			-	-			-	-	23 000	Autres financements de l'Etat
			-	-			-	-	-	Fiscalité affectée
<b>Fonctionnement et intervention</b>	<b>1 384 500</b>	<b>1 384 500</b>	<b>1 384 500</b>	<b>1 384 500</b>	<b>1 204 719</b>	<b>1 234 422</b>	-	-	52 436	Autres financements publics
			-	-			1 843 850	1 843 850	1 604 515	Recettes propres
			-	-			-	-	-	<b>Recettes fléchées **</b>
			-	-			-	-	-	Financements de l'Etat fléchés
<b>Investissement</b>	<b>6 000</b>	<b>6 000</b>	<b>6 000</b>	<b>6 000</b>	<b>1 890</b>	<b>1 890</b>				Autres financements publics fléchés
			-	-						Recettes propres fléchées
<b>Enveloppes* destinées à des contrats de recherche</b>	<b>-</b>	<b>-</b>	<b>-</b>	<b>-</b>	<b>-</b>	<b>-</b>				
Personnel										
Fonctionnement										
Investissement										
<b>TOTAL DES DÉPENSES</b>	<b>2 335 500</b>	<b>2 335 500</b>	<b>2 335 500</b>	<b>2 335 500</b>	<b>2 146 549</b>	<b>2 176 251</b>	<b>2 335 500</b>	<b>2 335 500</b>	<b>2 171 601</b>	<b>TOTAL DES RECETTES</b>
<b>Solde budgétaire (excédent)</b>		<b>-</b>		<b>-</b>		<b>-</b>	<b>-</b>	<b>-</b>	<b>4 650</b>	<b>Solde budgétaire (déficit)</b>

**Tableau 3 - Université Rennes 2 (0350937D) : Etablissement principal + Presses Universitaires de Rennes**  
**Tableau des emplois présenté par l'établissement à l'appui du compte financier 2023**

**POUR INFORMATION DE L'ORGANE DÉLIBÉRANT**

**Tableau des dépenses par destination (obligatoire)**

Budget	Dépenses de l'organisme							
	Personnel		Fonctionnement et intervention		Investissement		Total	
	AE = CP		AE	CP	AE	CP	AE	CP
<b>Formation initiale et continue (d) = (a) + (b) + (c)</b>	<b>40 827 622</b>	<b>40 827 622</b>	<b>1 694 140</b>	<b>1 488 813</b>	<b>105 713</b>	<b>85 349</b>	<b>42 627 475</b>	<b>42 401 784</b>
D101 - Formation initiale et continue de niveau Licence (a)	29 595 297	29 595 297	1 113 251	930 700	68 161	59 132	30 776 710	30 585 129
D102 - Formation initiale et continue de niveau Master (b)	11 229 736	11 229 736	460 749	441 652	37 552	26 217	11 728 037	11 697 605
D103 - Formation initiale et continue de niveau Doctorat (c)	2 589	2 589	120 140	116 461	-	-	122 728	119 050
D105 - Bibliothèques et documentation	4 295 356	4 295 356	1 172 961	1 155 516	136 978	156 333	5 605 296	5 607 205
D106 - Recherche universitaire en sciences de la vie, biotechnologie et santé	307 858	307 858	114 312	106 011	70 821	84 369	492 991	498 238
D107 - Recherche universitaire en mathématiques, sciences et techniques de l'information et de la communication, micro et nanotechnologies	-	-	-	-	-	-	-	-
D108 - Recherche universitaire en physique, chimie et sciences pour l'ingénieur	-	-	-	-	-	-	-	-
D109 - Recherche universitaire en physique nucléaire et des hautes énergies	-	-	-	-	-	-	-	-
D110 - Recherche universitaire en sciences de la terre, de l'univers et de l'environnement	-	-	-	-	-	-	-	-
D111 - Recherche universitaire en sciences de l'homme et de la société	32 628 843	32 628 843	2 023 679	2 039 050	227 026	247 329	34 879 548	34 915 222
D112 - Recherche universitaire interdisciplinaire et transversale	-	-	-	-	-	-	-	-
D113 - Diffusion des savoirs et musées	1 336 970	1 336 970	1 194 693	1 224 497	1 890	1 890	2 533 554	2 563 358
D114 - Immobilier	2 789 716	2 789 716	6 532 160	5 224 279	3 587 013	4 677 740	12 908 889	12 691 736
D115 - Pilotage et support	27 264 848	27 264 848	4 916 255	3 689 175	886 242	967 090	33 067 344	31 921 113
<b>Étudiants (h) = (e) + (f) + (g)</b>	<b>1 143 548</b>	<b>1 143 548</b>	<b>1 732 912</b>	<b>1 736 121</b>	<b>186 082</b>	<b>196 055</b>	<b>3 062 541</b>	<b>3 075 723</b>
D201 - Aides directes aux étudiants (e)	959 137	959 137	215 686	219 016	22 166	14 187	1 196 989	1 192 340
D202 - Aides indirectes (f)	125 964	125 964	679 484	695 906	141 509	159 461	946 958	981 331
D203 - Santé des étudiants et activités associatives, culturelles et sportives (g)	58 447	58 447	837 741	821 199	22 407	22 407	918 594	902 052
<b>Total</b>	<b>110 594 761</b>	<b>110 594 761</b>	<b>19 381 112</b>	<b>16 663 463</b>	<b>5 201 765</b>	<b>6 416 155</b>	<b>135 177 638</b>	<b>133 674 379</b>
<b>SOLDE BUDGETAIRE (excédent)</b>								<b>-</b>

**Tableau des recettes par origine (obligatoire)**

Budget	Recettes de l'organisme								Total
	Recettes globalisées				Recettes fléchées				
	Subvention pour charges de service public	Autres financements de l'Etat	Fiscalité affectée	Autres financements publics	Recettes propres	Financements de l'Etat fléchés	Autres financements publics fléchés	Recettes propres fléchées	
Subvention pour charges de service public	104 987 523								104 987 523
Droits d'inscription					1 657 723				1 657 723
Formation continue, diplômes propres et VAE					5 094 869				5 094 869
Taxe d'apprentissage					56 945				56 945
Contrats et prestations de recherche hors ANR					378 184				378 184
Valorisation					1 963 730				1 963 730
ANR investissements d'avenir				3 105 271					3 105 271
ANR hors investissements d'avenir				- 4 638					- 4 638
Subventions d'exploitation et financement des actifs - Région				2 362 580					2 362 580
Subventions d'exploitation et financement des actifs - Union Européenne				858 047					858 047
Subventions d'exploitation et financement des actifs - Autres		4 205 292		4 437 666	259 455				8 902 413
Fondations - fonds propres, réserves, dons et legs									
Autres recettes			1 599 510	56 579	1 602 380				3 258 468
<b>Total</b>	<b>104 987 523</b>	<b>4 205 292</b>	<b>1 599 510</b>	<b>10 815 505</b>	<b>11 013 285</b>				<b>132 621 115</b>
<b>SOLDE BUDGETAIRE (déficit)</b>									<b>1 053 263</b>

La liste des destination est susceptible d'être modifiée par le ministre chargé de l'enseignement supérieur

**Tableau 3 - Université Rennes 2 (0350937D) : Etablissement principal**  
**Tableau des emplois présenté par l'établissement à l'appui du compte financier 2023**

**POUR INFORMATION DE L'ORGANE DÉLIBÉRANT**

**Tableau des dépenses par destination (obligatoire)**

Budget	Dépenses de l'organisme							
	Personnel		Fonctionnement et intervention		Investissement		Total	
	AE = CP		AE	CP	AE	CP	AE	CP
<b>Formation initiale et continue (d) = (a) + (b) + (c)</b>	<b>40 827 622</b>	<b>40 827 622</b>	<b>1 694 140</b>	<b>1 488 813</b>	<b>105 713</b>	<b>85 349</b>	<b>42 627 475</b>	<b>42 401 784</b>
D101 - Formation initiale et continue de niveau Licence (a)	29 595 297	29 595 297	1 113 251	930 700	68 161	59 132	30 776 710	30 585 129
D102 - Formation initiale et continue de niveau Master (b)	11 229 736	11 229 736	460 749	441 652	37 552	26 217	11 728 037	11 697 605
D103 - Formation initiale et continue de niveau Doctorat (c)	2 589	2 589	120 140	116 461	-	-	122 728	119 050
D105 - Bibliothèques et documentation	4 295 356	4 295 356	1 172 961	1 155 516	136 978	156 333	5 605 296	5 607 205
D106 - Recherche universitaire en sciences de la vie, biotechnologie et santé	307 858	307 858	114 312	106 011	70 821	84 369	492 991	498 238
D107 - Recherche universitaire en mathématiques, sciences et techniques de l'information et de la communication, micro et nanotechnologies	-	-	-	-	-	-	-	-
D108 - Recherche universitaire en physique, chimie et sciences pour l'ingénieur	-	-	-	-	-	-	-	-
D109 - Recherche universitaire en physique nucléaire et des hautes énergies	-	-	-	-	-	-	-	-
D110 - Recherche universitaire en sciences de la terre, de l'univers et de l'environnement	-	-	-	-	-	-	-	-
D111 - Recherche universitaire en sciences de l'homme et de la société	32 628 843	32 628 843	2 023 679	2 039 050	227 026	247 329	34 879 548	34 915 222
D112 - Recherche universitaire interdisciplinaire et transversale	-	-	-	-	-	-	-	-
D113 - Diffusion des savoirs et musées	397 031	397 031	-10 026	-9 925	-	-	387 004	387 106
D114 - Immobilier	2 789 716	2 789 716	6 532 160	5 224 279	3 587 013	4 677 740	12 908 889	12 691 736
D115 - Pilotage et support	27 264 848	27 264 848	4 916 255	3 689 175	886 242	967 090	33 067 344	31 921 113
<b>Étudiants (h) = (e) + (f) + (g)</b>	<b>1 143 548</b>	<b>1 143 548</b>	<b>1 732 912</b>	<b>1 736 121</b>	<b>186 082</b>	<b>196 055</b>	<b>3 062 541</b>	<b>3 075 723</b>
D201 - Aides directes aux étudiants (e)	959 137	959 137	215 686	219 016	22 166	14 187	1 196 989	1 192 340
D202 - Aides indirectes (f)	125 964	125 964	679 484	695 906	141 509	159 461	946 958	981 331
D203 - Santé des étudiants et activités associatives, culturelles et sportives (g)	58 447	58 447	837 741	821 199	22 407	22 407	918 594	902 052
<b>Total</b>	<b>109 654 821</b>	<b>109 654 821</b>	<b>18 176 393</b>	<b>15 429 041</b>	<b>5 199 875</b>	<b>6 414 265</b>	<b>133 031 088</b>	<b>131 498 127</b>

**SOLDE BUDGETAIRE (excédent)** -

**Tableau des recettes par origine (obligatoire)**

Budget	Recettes de l'organisme								Total
	Recettes globalisées					Recettes fléchées			
	Subvention pour charges de service public	Autres financements de l'Etat	Fiscalité affectée	Autres financements publics	Recettes propres	Financements de l'Etat fléchés	Autres financements publics fléchés	Recettes propres fléchées	
Subvention pour charges de service public	104 495 873								104 495 873
Droits d'inscription					1 657 723				1 657 723
Formation continue, diplômes propres et VAE					5 094 166				5 094 166
Taxe d'apprentissage					56 945				56 945
Contrats et prestations de recherche hors ANR					378 010				378 010
Valorisation					393 809				393 809
ANR investissements d'avenir				3 105 271					3 105 271
ANR hors investissements d'avenir				- 4 638					- 4 638
Subventions d'exploitation et financement des actifs - Région				2 342 955					2 342 955
Subventions d'exploitation et financement des actifs - Union Européenne				851 339					851 339
Subventions d'exploitation et financement des actifs - Autres		4 182 292		4 411 563	227 483				8 821 338
Fondations - fonds propres, réserves, dons et legs									-
Autres recettes			1 599 510	56 579	1 600 634				3 256 722
<b>Total</b>	<b>104 495 873</b>	<b>4 182 292</b>	<b>1 599 510</b>	<b>10 763 069</b>	<b>9 408 770</b>	<b>-</b>	<b>-</b>	<b>-</b>	<b>130 449 514</b>

La liste des destination est susceptible d'être modifiée par le ministre chargé de l'enseignement supérieur

**SOLDE BUDGETAIRE (déficit)** 1 048 613



**Tableau 3 - Université Rennes 2 (0350937D) : Presses Universitaires de Rennes**  
**Tableau des emplois présenté par l'établissement à l'appui du compte financier 2023**

**POUR INFORMATION DE L'ORGANE DÉLIBÉRANT**

**Tableau des dépenses par destination (obligatoire)**

Budget	Dépenses de l'organisme							
	Personnel		Fonctionnement et intervention		Investissement		Total	
	AE = CP		AE	CP	AE	CP	AE	CP
<b>Formation initiale et continue (d) = (a) + (b) + (c)</b>	-	-	-	-	-	-	-	-
D101 - Formation initiale et continue de niveau Licence (a)								
D102 - Formation initiale et continue de niveau Master (b)								
D103 - Formation initiale et continue de niveau Doctorat (c)								
D105 - Bibliothèques et documentation								
D106 - Recherche universitaire en sciences de la vie, biotechnologie et santé								
D107 - Recherche universitaire en mathématiques, sciences et techniques de l'information et de la communication, micro et nanotechnologies								
D108 - Recherche universitaire en physique, chimie et sciences pour l'ingénieur								
D109 - Recherche universitaire en physique nucléaire et des hautes énergies								
D110 - Recherche universitaire en sciences de la terre, de l'univers et de l'environnement								
D111 - Recherche universitaire en sciences de l'homme et de la société								
D112 - Recherche universitaire interdisciplinaire et transversale								
D113 - Diffusion des savoirs et musées	939 940	939 940	1 204 719	1 234 422	1 890	1 890	2 146 549	2 176 251
D114 - Immobilier								
D115 - Pilotage et support								
<b>Étudiants (h) = (e) + (f) + (g)</b>								
D201 - Aides directes aux étudiants (e)								
D202 - Aides indirectes (f)								
D203 - Santé des étudiants et activités associatives, culturelles et sportives (g)								
<b>Total</b>	<b>939 940</b>	<b>939 940</b>	<b>1 204 719</b>	<b>1 234 422</b>	<b>1 890</b>	<b>1 890</b>	<b>2 146 549</b>	<b>2 176 251</b>
<b>SOLDE BUDGETAIRE (excédent)</b>								<b>-</b>

**Tableau des recettes par origine (obligatoire)**

Budget	Recettes de l'organisme								
	Recettes globalisées					Recettes fléchées			Total
	Subvention pour charges de service public	Autres financements de l'Etat	Fiscalité affectée	Autres financements publics	Recettes propres	Financements de l'Etat fléchés	Autres financements publics fléchés	Recettes propres fléchées	
Subvention pour charges de service public	491 650								491 650
Droits d'inscription									-
Formation continue, diplômes propres et VAE					702				702
Taxe d'apprentissage									-
Contrats et prestations de recherche hors ANR					174				174
Valorisation					1 569 921				1 569 921
ANR investissements d'avenir					-				-
ANR hors investissements d'avenir					-				-
Subventions d'exploitation et financement des actifs - Région				19 625					19 625
Subventions d'exploitation et financement des actifs - Union Européenne				6 708					6 708
Subventions d'exploitation et financement des actifs - Autres		23 000		26 103	31 972				81 075
Fondations - fonds propres, réserves, dons et legs									-
Autres recettes					1 746				1 746
<b>Total</b>	<b>491 650</b>	<b>23 000</b>	<b>-</b>	<b>52 436</b>	<b>1 604 515</b>	<b>-</b>	<b>-</b>	<b>-</b>	<b>2 171 601</b>
<b>SOLDE BUDGETAIRE (déficit)</b>								<b>4 650</b>	

La liste des destination est susceptible d'être modifiée par le ministre chargé de l'enseignement supérieur

**Tableau 4 - Université Rennes 2 (0350937D) : Etablissement principal + Presses Universitaires de Rennes**  
**Équilibre financier - Compte financier 2023**

**POUR VOTE DE L'ORGANE DÉLIBÉRANT**

<b>Besoins (utilisation des financements)</b>				<b>Financements (couverture des financements)</b>			
	<b>Budget initial</b>	<b>Dernier Budget Modifié</b>	<b>Compte Financier</b>	<b>Budget initial</b>	<b>Dernier Budget Modifié</b>	<b>Compte Financier</b>	
Solde budgétaire (déficit) * (D2)	3 620 902	3 166 902	1 053 263	-	-	-	Solde budgétaire (excédent) * (D1)
<i>dont solde budgétaire budget principal</i>	3 620 902	3 166 902	1 048 613	-	-	0	<i>dont solde budgétaire budget principal</i>
<i>dont solde budgétaire budget du SAIC</i>	-	-	4 650	-	-	0	<i>dont solde budgétaire budget du SAIC</i>
<i>dont solde budgétaire FU</i>							<i>dont solde budgétaire FU</i>
<i>dont solde budgétaire BAI</i>							<i>dont solde budgétaire BAI</i>
<i>dont solde budgétaire SIE</i>							<i>dont solde budgétaire SIE</i>
Remboursements d'emprunts (capital) ; Nouveaux prêts (capital) ; Dépôts et cautionnements (b1)			-				Nouveaux emprunts (capital) ; Remboursements de prêts (capital) ; Dépôts et cautionnements (b2)
Opérations au nom et pour le compte de tiers ** (décaissements de l'exercice) (c1)	1 268 400	1 268 400	642 326	1 350 576	1 350 576	609 395	Opérations au nom et pour le compte de tiers ** (encaissements de l'exercice) (c2)
Autres décaissements sur comptes de tiers (non budgétaires) (e1)	500 000	500 000	268 097	500 000	500 000	1 397 558	Autres encaissements sur comptes de tiers (non budgétaires) (e2)
<b>Sous-total des opérations ayant un impact négatif sur la trésorerie de l'organisme (1= D2+b1+c1+e1)</b>	<b>5 389 302</b>	<b>4 935 302</b>	<b>1 963 686</b>	<b>1 850 576</b>	<b>1 850 576</b>	<b>2 006 952</b>	<b>Sous-total des opérations ayant un impact positif sur la trésorerie de l'organisme (2=D1+b2+c2+e2)</b>
<b>Variation de trésorerie (I)</b>	<b>-</b>	<b>-</b>	<b>43 266</b>	<b>3 538 726</b>	<b>3 084 726</b>	<b>-</b>	<b>Variation de trésorerie (II)</b>
<i>dont Abondement de la trésorerie fléchée *** (a1)</i>							<i>dont Prélèvement sur la trésorerie fléchée *** (a2)</i>
<i>dont Abondement sur la trésorerie non fléchée (d1)</i>			43 266	3 538 726	3 084 726	-	<i>dont Prélèvement sur la trésorerie non fléchée (d2)</i>
<b>TOTAL DES BESOINS (1 + I)</b>	<b>5 389 302</b>	<b>4 935 302</b>	<b>2 006 952</b>	<b>5 389 302</b>	<b>4 935 302</b>	<b>2 006 952</b>	<b>TOTAL DES FINANCEMENTS (2 + II)</b>

**Tableau 5 - Université Rennes 2 (0350937D) : Etablissement principal + Presses Universitaires de Rennes**  
**Opérations pour le compte de tiers - Compte financier 2023**

**POUR INFORMATION DE L'ORGANE DÉLIBÉRANT**

Opérations ou regroupement d'opérations de même nature	Comptes	Libellé	Budget Initial		Dernier Budget Modifié		Compte Financier	
			Prévisions de décaissements	Prévisions d'encaissements	Prévisions de décaissements	Prévisions d'encaissements	Décaissements	Encaissements
Bourses Mobilité Internationale	47310000	Recettes à transférer	350 000	452 400	350 000	452 400	452 800,00	457 200,00
Projet DIGISPORT	47310000	Recettes à transférer	126 000	126 000	68 900	68 900	13 695,40	13 695,40
Projet Caps	47310000	Recettes à transférer	18 306	18 306	7 182	-	0,00	18 306,00
Projet Triangle	47310000	Recettes à transférer	176 634	176 394	93 338	93 338	47 844,00	0,00
Projet Revea	47310000	Recettes à transférer	372 460	372 476		-	186 238,02	186 176,04
Aide au permis	47310000	Recettes à transférer	5 000	5 000			2 500,00	4 000,00
CE 823744 MANAGLOBAL	47310000	Recettes à transférer					83 496,00	55 671,00
ANR DUNE-DESIR 16-DU	47310000	Recettes à transférer					80 933,35	80 933,35
PROJET COSTS	47310000	Recettes à transférer					-489 628,71	-497 486,79
RM/DISP RENNES CAMPU	47310000	Recettes à transférer					0,00	-5 312,65
TVA	44500000		220 000	200 000			264 448,06	296 212,30
<b>TOTAL</b>			<b>1 268 400</b>	<b>1 350 576</b>	<b>519 420</b>	<b>614 638</b>	<b>642 326</b>	<b>609 395</b>

**Tableau 6 - Université Rennes 2 (0350937D) : Etablissement principal + Presses Universitaires de Rennes**  
**Situation patrimoniale - Compte financier 2023**

**POUR VOTE DE L'ORGANE DÉLIBÉRANT**

**Compte de résultat prévisionnel**

CHARGES	Budget initial	Dernier Budget Modifié	Compte Financier	PRODUITS	Budget initial	Dernier Budget Modifié	Compte Financier
Personnel	107 294 363	108 055 863	110 259 303	Subventions de l'Etat	108 514 961	109 647 402	110 062 035
<i>dont charges de pensions civiles*</i>	31 348 801	31 566 029	30 694 241	Fiscalité affectée	1 260 000	1 599 510	1 626 988
Fonctionnement (autre que les charges de personnel) et intervention	25 303 591	23 853 591	25 079 899	Autres subventions	6 344 186	5 475 619	4 171 879
				Autres produits	15 486 211	14 648 327	14 658 592
<b>TOTAL DES CHARGES (1)</b>	<b>132 597 954</b>	<b>131 909 454</b>	<b>135 339 201</b>	<b>TOTAL DES PRODUITS (2)</b>	<b>131 605 358</b>	<b>131 370 858</b>	<b>130 519 494</b>
<i>Résultat prévisionnel : bénéfice (3) = (2) - (1)</i>	-	-	-	<i>Résultat prévisionnel : perte (4) = (1) - (2)</i>	<b>992 596</b>	<b>538 596</b>	<b>4 819 708</b>
<b>TOTAL EQUILIBRE du compte de résultat prévisionnel (1) + (3) = (2) + (4)</b>	<b>132 597 954</b>	<b>131 909 454</b>	<b>135 339 201</b>	<b>TOTAL EQUILIBRE du compte de résultat prévisionnel (1) + (3) = (2) + (4)</b>	<b>132 597 954</b>	<b>131 909 454</b>	<b>135 339 201</b>

*\* Il s'agit des sous catégories de comptes présentant les contributions employeur au CAS Pensions.*

**Calcul de la capacité d'autofinancement (CAF)**

	Budget initial	Dernier Budget Modifié	Compte Financier
<b>Résultat prévisionnel de l'exercice (bénéfice (3) ou perte (-4))</b>	<b>- 992 596</b>	<b>- 538 596</b>	<b>- 4 819 708</b>
+ dotations aux amortissements, dépréciations et provisions	5 800 000	5 800 000	6 078 065
- reprises sur amortissements, dépréciations et provisions	- 430 000	- 430 000	- 449 355
+ valeur nette comptable des éléments d'actifs cédés	-	-	-
- produits de cession d'éléments d'actifs	-	-	-
- quote-part des subventions d'investissement virée au résultat de l'exercice	- 3 500 000	- 3 500 000	- 3 365 792
<b>= CAF ou IAF*</b>	<b>877 404</b>	<b>1 331 404</b>	<b>- 2 556 790</b>

\* capacité d'autofinancement ou insuffisance d'autofinancement

**État prévisionnel de l'évolution de la situation patrimoniale en droits constatés**

EMPLOIS	Budget initial	Dernier Budget Modifié	Compte Financier	RESSOURCES	Budget initial	Dernier Budget Modifié	Compte Financier
Insuffisance d'autofinancement*	-	-	2 556 790	Capacité d'autofinancement*	877 404	1 331 404	-
Investissements	6 172 706	6 172 706	6 589 597	Financement de l'actif par l'État	7 317 611	5 051 493	1 132 471
				Financement de l'actif par des tiers autres que l'Etat	1 515 455	2 043 226	2 879 096
				Autres ressources	15 000	15 000	-
Remboursement des dettes financières	-	-	-	Augmentation des dettes financières	-	-	43 836
<b>TOTAL DES EMPLOIS (5)</b>	<b>6 172 706</b>	<b>6 172 706</b>	<b>9 146 387</b>	<b>TOTAL DES RESSOURCES (6)</b>	<b>9 725 470</b>	<b>8 441 123</b>	<b>4 055 403</b>
<b>APPORT au FONDS DE ROULEMENT (7) = (6)-(5)</b>	<b>3 552 764</b>	<b>2 268 417</b>	<b>-</b>	<b>PRELEVEMENT sur FONDS DE ROULEMENT (8) = (5)-(6)</b>	<b>-</b>	<b>-</b>	<b>5 090 984</b>

**POUR INFORMATION DE L'ORGANE DÉLIBÉRANT**

	Budget initial	Dernier Budget Modifié	Compte Financier
VARIATION DU FONDS DE ROULEMENT : APPORT (7) ou PRELEVEMENT (8)	3 552 764	2 268 417	- 5 090 984
Variation du BESOIN en FONDS DE ROULEMENT	7 091 490	5 353 143	- 5 134 250
Variation de la TRESORERIE : ABONDEMENT (I) ou PRELEVEMENT (II) *	- 3 538 726	- 3 084 726	43 266
Niveau du FONDS DE ROULEMENT	6 599 793	12 596 706	5 237 305
Niveau du BESOIN EN FONDS DE ROULEMENT	- 12 370 804	- 5 355 749	- 15 843 141
Niveau de la TRESORERIE	18 970 598	17 952 454	21 080 446

**Tableau 6 - Université Rennes 2 (0350937D) : Etablissement principal  
Situation patrimoniale - Compte financier 2023**

**POUR VOTE DE L'ORGANE DÉLIBÉRANT**

**Compte de résultat prévisionnel**

CHARGES	Budget initial			Dernier Budget Modifié			Compte Financier		
	Budget initial	Dernier Budget Modifié	Compte Financier	PRODUITS	Budget initial	Dernier Budget Modifié	Compte Financier		
Personnel	106 349 363	107 110 863	109 325 911	Subventions de l'Etat	108 023 311	109 155 752	109 560 885		
<i>dont charges de pensions civiles*</i>	<i>31 168 901</i>	<i>31 386 129</i>	<i>30 502 639</i>	Fiscalité affectée	1 260 000	1 599 510	1 626 988		
Fonctionnement (autre que les charges de personnel) et intervention	23 408 091	21 958 091	23 643 869	Autres subventions	6 344 186	5 475 619	4 110 134		
				Autres produits	13 212 361	12 374 477	12 563 131		
<b>TOTAL DES CHARGES (1)</b>	<b>129 757 454</b>	<b>129 068 954</b>	<b>132 969 779</b>	<b>TOTAL DES PRODUITS (2)</b>	<b>128 839 858</b>	<b>128 605 358</b>	<b>127 861 138</b>		
<i>Résultat prévisionnel : bénéfice (3) = (2) - (1)</i>	<i>-</i>	<i>-</i>	<i>-</i>	<i>Résultat prévisionnel : perte (4) = (1) - (2)</i>	<i>917 596</i>	<i>463 596</i>	<i>5 108 642</i>		
<b>TOTAL EQUILIBRE du compte de résultat prévisionnel (1) + (3) = (2) + (4)</b>	<b>129 757 454</b>	<b>129 068 954</b>	<b>132 969 779</b>	<b>TOTAL EQUILIBRE du compte de résultat prévisionnel (1) + (3) = (2) + (4)</b>	<b>129 757 454</b>	<b>129 068 954</b>	<b>132 969 779</b>		

\* Il s'agit des sous catégories de comptes présentant les contributions employeur au CAS Pensions.

**Calcul de la capacité d'autofinancement (CAF)**

	Budget initial	Dernier Budget Modifié	Compte Financier
<b>Résultat prévisionnel de l'exercice (bénéfice (3) ou perte (-4))</b>	<b>- 917 596</b>	<b>- 463 596</b>	<b>- 5 108 642</b>
+ dotations aux amortissements, dépréciations et provisions	5 330 000	5 330 000	5 566 363
- reprises sur amortissements, dépréciations et provisions	-	-	-
+ valeur nette comptable des éléments d'actifs cédés			
- produits de cession d'éléments d'actifs			
- quote-part des subventions d'investissement virée au résultat de l'exercice	- 3 500 000	- 3 500 000	- 3 365 792
<b>= CAF ou IAF*</b>	<b>912 404</b>	<b>1 366 404</b>	<b>- 2 908 071</b>

\* capacité d'autofinancement ou insuffisance d'autofinancement

**État prévisionnel de l'évolution de la situation patrimoniale en droits constatés**

EMPLOIS	Budget initial			Dernier Budget Modifié			Compte Financier		
	Budget initial	Dernier Budget Modifié	Compte Financier	RESSOURCES	Budget initial	Dernier Budget Modifié	Compte Financier		
Insuffisance d'autofinancement*	-	-	2 908 071	Capacité d'autofinancement*	912 404	1 366 404	-		
Investissements	6 166 706	6 166 706	6 587 707	Financement de l'actif par l'État	7 317 611	5 051 493	1 132 471		
				Financement de l'actif par des tiers autres que l'Etat	1 515 455	2 043 226	2 879 096		
				Autres ressources	15 000	15 000	-		
Remboursement des dettes financières				Augmentation des dettes financières	-	-	43 836		
<b>TOTAL DES EMPLOIS (5)</b>	<b>6 166 706</b>	<b>6 166 706</b>	<b>9 495 777</b>	<b>TOTAL DES RESSOURCES (6)</b>	<b>9 760 470</b>	<b>8 476 123</b>	<b>4 055 403</b>		
<b>APPORT au FONDS DE ROULEMENT (7) = (6)-(5)</b>	<b>3 593 764</b>	<b>2 309 417</b>	<b>-</b>	<b>PRELEVEMENT sur FONDS DE ROULEMENT (8) = (5)-(6)</b>	<b>-</b>	<b>-</b>	<b>5 440 374</b>		

**Tableau 6 - Université Rennes 2 (0350937D) : Presses Universitaires de Rennes**  
**Situation patrimoniale - Compte financier 2023**

**POUR VOTE DE L'ORGANE DÉLIBÉRANT**

**Compte de résultat prévisionnel**

CHARGES	Budget initial			Dernier Budget Modifié			Compte Financier		
	Budget initial	Dernier Budget Modifié	Compte Financier	PRODUITS	Budget initial	Dernier Budget Modifié	Compte Financier		
Personnel	945 000	945 000	933 392	Subventions de l'Etat	491 650	491 650	501 150		
<i>dont charges de pensions civiles*</i>	<i>179 900</i>	<i>179 900</i>	<i>191 602</i>	Fiscalité affectée	-	-	-		
Fonctionnement (autre que les charges de personnel) et intervention	1 895 500	1 895 500	1 436 030	Autres subventions	-	-	61 745		
				Autres produits	2 273 850	2 273 850	2 095 461		
<b>TOTAL DES CHARGES (1)</b>	<b>2 840 500</b>	<b>2 840 500</b>	<b>2 369 422</b>	<b>TOTAL DES PRODUITS (2)</b>	<b>2 765 500</b>	<b>2 765 500</b>	<b>2 658 356</b>		
<i>Résultat prévisionnel : bénéfice (3) = (2) - (1)</i>	<i>-</i>	<i>-</i>	<i>288 934</i>	<i>Résultat prévisionnel : perte (4) = (1) - (2)</i>	<i>75 000</i>	<i>75 000</i>	<i>-</i>		
<b>TOTAL ÉQUILIBRE du compte de résultat prévisionnel (1) + (3) = (2) + (4)</b>	<b>2 840 500</b>	<b>2 840 500</b>	<b>2 658 356</b>	<b>TOTAL ÉQUILIBRE du compte de résultat prévisionnel (1) + (3) = (2) + (4)</b>	<b>2 840 500</b>	<b>2 840 500</b>	<b>2 658 356</b>		

\* Il s'agit des sous catégories de comptes présentant les contributions employeur au CAS Pensions.

**Calcul de la capacité d'autofinancement (CAF)**

	Budget initial	Dernier Budget Modifié	Compte Financier
<b>Résultat prévisionnel de l'exercice (bénéfice (3) ou perte (-4))</b>	<b>- 75 000</b>	<b>- 75 000</b>	<b>288 934</b>
+ dotations aux amortissements, dépréciations et provisions	470 000	470 000	511 702
- reprises sur amortissements, dépréciations et provisions	- 430 000	- 430 000	- 449 355
+ valeur nette comptable des éléments d'actifs cédés			
- produits de cession d'éléments d'actifs			
- quote-part des subventions d'investissement virée au résultat de l'exercice			
<b>= CAF ou IAF*</b>	<b>- 35 000</b>	<b>- 35 000</b>	<b>351 281</b>

\* capacité d'autofinancement ou insuffisance d'autofinancement

**État prévisionnel de l'évolution de la situation patrimoniale en droits constatés**

EMPLOIS	Budget initial			Dernier Budget Modifié			Compte Financier		
	Budget initial	Dernier Budget Modifié	Compte Financier	RESSOURCES	Budget initial	Dernier Budget Modifié	Compte Financier		
Insuffisance d'autofinancement*	35 000	35 000	-	Capacité d'autofinancement*	-	-	351 281		
Investissements	6 000	6 000	1 890	Financement de l'actif par l'État					
				Financement de l'actif par des tiers autres que l'Etat					
				Autres ressources					
Remboursement des dettes financières				Augmentation des dettes financières					
<b>TOTAL DES EMPLOIS (5)</b>	<b>41 000</b>	<b>41 000</b>	<b>1 890</b>	<b>TOTAL DES RESSOURCES (6)</b>	<b>-</b>	<b>-</b>	<b>351 281</b>		
<b>APPORT au FONDS DE ROULEMENT (7) = (6)-(5)</b>	<b>-</b>	<b>-</b>	<b>349 391</b>	<b>PRELEVEMENT sur FONDS DE ROULEMENT (8) = (5)-(6)</b>	<b>41 000</b>	<b>41 000</b>	<b>-</b>		

**Tableau 7 - Université Rennes 2 (0350937D) : Etablissement principal + Presses Universitaires de Rennes**  
**Plan de trésorerie - Compte financier 2023**

**POUR INFORMATION DE L'ORGANE DÉLIBÉRANT**

( K€ )	janvier	février	mars	avril	mai	juin	juillet	août	septembre	octobre	novembre	décembre	TOTAL Variation de la trésorerie annuelle
(1) SOLDE INITIAL (début de mois)	21 037 180,48	37 893 490	27 625 843	17 703 441	34 484 834	25 275 387	15 655 725	42 254 876	34 825 524	25 620 861	31 247 641	24 469 422	21 080 446
<b>ENCAISSEMENTS</b>													
<b>Recettes budgétaires globalisées</b>	<b>1 609 840</b>	<b>1 805 185</b>	<b>1 866 008</b>	<b>52 528 126</b>	<b>1 543 772</b>	<b>2 024 510</b>	<b>38 798 218</b>	<b>429 416</b>	<b>3 789 469</b>	<b>17 440 698</b>	<b>4 404 392</b>	<b>6 381 481</b>	<b>132 621 115</b>
Subvention pour charges de service public	0,00	0,00	491 650,00	51 113 582,00	0,00	0,00	37 826 225,00	0,00	-831 949,00	15 254 171,00	0,00	1 133 844,00	104 987 523
Autres financements de l'Etat	58 432,20	50 000,00	30 000,00	36 104,00	594 400,00	1 161 046,20	305 785,70	128 678,00	180 698,24	91 000,00	464 073,00	1 105 074,58	4 205 292
Fiscalité affectée	0,00	840 564,00	0,00	0,00	0,00	0,00	0,00	0,00	669 884,94	89 061,00	0,00	0,00	1 599 510
Autres financements publics	1 231 965,22	441 785,99	253 635,05	779 195,74	206 890,56	287 862,90	780 889,94	36 737,62	743 642,08	522 777,45	2 848 924,07	2 681 198,72	10 815 505
Recettes propres	319 442,10	472 835,33	1 090 723,42	599 244,36	742 481,43	575 600,72	-114 682,48	264 000,43	3 027 192,69	1 483 688,58	1 091 395,34	1 461 363,36	11 013 285
<b>Recettes budgétaires fléchées</b>		<b>1 300</b>	<b>- 1 300</b>										
Financements de l'Etat fléchés													
Autres financements publics fléchés													
Recettes propres fléchées		1 300	- 1 300										
<b>Opérations non budgétaires</b>													
Emprunts : encaissements en capital													
Prêts : encaissements en capital													
Dépôts et cautionnements													
<b>Opérations gérées en comptes de tiers :</b>	<b>25 578 086</b>	<b>- 727 252</b>	<b>- 105 403</b>	<b>- 24 878 614</b>	<b>- 590 578</b>	<b>266 205</b>	<b>818 054</b>	<b>1 239 644</b>	<b>- 2 501 793</b>	<b>- 35 356</b>	<b>679 778</b>	<b>2 264 180</b>	<b>2 006 952</b>
TVA encaissée	6 756,39	9 376,61	30 605,12	20 771,67	13 573,74	17 991,06	32 273,07	5 734,35	11 968,16	82 453,75	27 136,24	37 572,14	296 212
Dispositifs d'intervention pour compte de tiers : encaissements	0,00	205 489,32	2 533,00	181 396,39	-190 906,79	14 298,03	14 695,40	0,00	0,00	0,00	0,00	75 577,00	313 182
Autres encaissements d'opérations gérées en comptes de tiers	25 571 329,56	-942 117,52	-138 540,62	-25 080 781,98	-423 344,91	233 916,36	771 085,33	1 233 909,55	-2 513 761,51	-117 809,63	652 642,03	2 151 030,85	1 397 558
<b>A. TOTAL</b>	<b>27 187 925</b>	<b>1 079 234</b>	<b>1 759 306</b>	<b>27 649 512</b>	<b>953 194</b>	<b>2 290 715</b>	<b>39 616 272</b>	<b>1 669 060</b>	<b>1 287 676</b>	<b>17 405 342</b>	<b>5 084 171</b>	<b>8 645 661</b>	<b>134 628 068</b>
<b>DECAISSEMENTS</b>													
<b>Dépenses liées à des recettes globalisées</b>	<b>10 221 543</b>	<b>11 211 914</b>	<b>11 605 499</b>	<b>10 577 876</b>	<b>10 633 564</b>	<b>2 358 502</b>	<b>22 469 194</b>	<b>9 121 142</b>	<b>10 459 561</b>	<b>11 325 512</b>	<b>11 755 871</b>	<b>11 934 199</b>	<b>133 674 379</b>
Personnel	8 533 552,39	9 754 979,75	8 885 690,97	8 854 486,07	8 902 641,04	44 314,17	20 445 230,20	8 979 105,19	8 092 728,34	9 464 457,05	9 673 454,21	8 964 121,46	110 594 761
Fonctionnement	1 308 438,81	1 151 599,49	2 134 254,29	1 541 042,74	1 165 752,84	1 472 251,84	1 255 730,90	142 036,89	1 563 535,66	1 363 226,12	1 522 606,13	2 042 987,07	16 663 463
Intervention													
Investissement	379 552,03	305 335,14	585 534,22	182 347,95	565 169,69	841 936,34	768 233,34	0,00	803 237,07	497 628,54	559 810,60	927 090,17	6 416 155
<b>Dépenses liées à des recettes fléchées</b>													
Personnel													
Fonctionnement													
Intervention													
Investissement													
<b>Opérations non budgétaires</b>													
Emprunts : remboursements en capital													
Prêts : décaissements en capital													
Dépôts et cautionnements													
<b>Opérations gérées en compte de tiers :</b>	<b>110 073</b>	<b>134 967</b>	<b>76 208</b>	<b>290 243</b>	<b>- 470 923</b>	<b>9 551 875</b>	<b>- 9 452 073</b>	<b>- 22 731</b>	<b>32 778</b>	<b>453 050</b>	<b>106 519</b>	<b>100 437</b>	<b>910 423</b>
TVA décaissée	21 905,87	13 792,14	18 031,41	29 466,96	12 709,25	37 380,77	17 354,09	733,78	18 025,95	34 406,10	15 374,24	45 267,50	264 448
Dispositifs d'intervention pour compte de tiers : décaissements	80 621,00	102 133,35	52 770,00	245 382,02	483 628,71	2 900,00	4 400,00	400,00	2 000,00	300 805,00	54 895,40	15 200,00	377 878
Autres décaissements d'opérations gérées en comptes de tiers	7 545,66	19 041,37	5 406,49	15 383,90	-3,22	9 511 584,28	-9 473 827,26	-23 864,69	12 751,92	117 839,37	36 249,33	39 969,78	268 097
<b>B. TOTAL</b>	<b>10 331 616</b>	<b>11 346 881</b>	<b>11 681 707</b>	<b>10 868 119</b>	<b>10 162 641</b>	<b>11 910 377</b>	<b>13 017 121</b>	<b>9 098 411</b>	<b>10 492 339</b>	<b>11 778 562</b>	<b>11 862 390</b>	<b>12 034 636</b>	<b>134 584 802</b>
(2) SOLDE DU MOIS = A - B	16 856 310	- 10 267 648	- 9 922 401	16 781 393	- 9 209 447	- 9 619 662	26 599 151	- 7 429 351	- 9 204 663	5 626 780	- 6 778 219	- 3 388 975	43 266
<b>SOLDE CUMULE (1) + (2)</b>	<b>37 893 490</b>	<b>27 625 843</b>	<b>17 703 441</b>	<b>34 484 834</b>	<b>25 275 387</b>	<b>15 655 725</b>	<b>42 254 876</b>	<b>34 825 524</b>	<b>25 620 861</b>	<b>31 247 641</b>	<b>24 469 422</b>	<b>21 080 446</b>	

**Tableau 8 - Université Rennes 2 (0350937D) : Etablissement principal + Presses Universitaires de Rennes**  
**Opérations liées aux recettes fléchées - Compte financier 2023**

**POUR INFORMATION DE L'ORGANE DÉLIBÉRANT**

	Antérieures à N non dénouées	N	N+1 et suivantes
<b>Position de financement des opérations fléchées en début d'exercice (a)</b>			
<b>Recettes fléchées (b)</b>	-	-	-
Financements de l'État fléchés	-	-	-
Autres financements publics fléchés	-	-	-
Recettes propres fléchées	-	-	-
<b>Dépenses sur recettes fléchées (c)</b>	-	-	-
Personnel	-	-	-
<i>AE=CP</i>	-	-	-
Fonctionnement et intervention	-	-	-
<i>AE</i>	-	-	-
<i>CP</i>	-	-	-
Investissement	-	-	-
<i>AE</i>	-	-	-
<i>CP</i>	-	-	-
<b>Solde budgétaire de l'exercice résultant des opérations fléchées (b) - (c)</b>	-	-	-

**Sans Objet**



**Tableau 9 - Université de Rennes 2 (0350937D) : Etablissement principal + Presses Universitaires de Rennes (PUR)**  
**Tableau des opérations pluriannuelles - Compte Financier 2023**

**POUR VOTE DE L'ORGANE DÉLIBÉRANT**

Suivi par opération (ou par regroupement d'opérations) des autorisations d'engagement, des crédits de paiement et des recettes

**A - Exécution des autorisations d'engagement et de crédits de paiement**

		Prévision	Exécution						Prévision N+1 et suivantes		
Opérations	Nature	Montant de l'opération (1)	AE consommées les années antérieures à N	AE consommées en N	Total des AE consommées	CP consommés les années antérieures à N	CP consommés en N	Total des CP consommés	Restes à payer	Solde à engager (9) = (1) - (4)	Solde à payer (10) = (1) - (7)
			(2)	(3)	(4) = (2) + (3)	(5)	(6)	(7) = (5) + (6)	(8) = (4) - (7)		
SCSOC	930E	4 465 365,54	1 274 803,62	937 375,71	2 212 179	1 233 756,53	962 625,74	2 196 382	15 797	2 253 186	2 268 983
ALC	930B	1 461 591,82	390 230,78	225 158,63	615 389	383 556,64	215 257,07	598 814	16 576	846 202	862 778
SCHUM	930D	4 023 495,88	891 172,14	656 405,89	1 547 578	880 966,36	660 935,89	1 541 902	5 676	2 475 918	2 481 594
MSHB	930GA	2 755 698,08	407 821,46	370 343,48	778 165	379 430,22	396 991,09	776 421	1 744	1 977 533	1 979 277
STAPS	930F	3 415 515,26	967 747,94	598 645,95	1 566 394	942 161,59	597 835,47	1 539 997	26 397	1 849 121	1 875 518
DRV	930G6 - 930EU	6 730 464,53	1 101 991,98	747 914,74	1 849 907	1 087 370,61	754 047,93	1 841 419	8 488	4 880 558	4 889 046
LANGUES	930C	509 596,91	36 812,41	106 375,31	143 188	35 612,41	99 652,43	135 265	7 923	366 409	374 332
<b>Total Contrats de recherche</b>		<b>23 361 728</b>	<b>5 070 580</b>	<b>3 642 220</b>	<b>8 712 800</b>	<b>4 942 854</b>	<b>3 687 346</b>	<b>8 630 200</b>	<b>82 600</b>	<b>14 648 928</b>	<b>14 731 528</b>
SUP	SUP	4 417 826,79	717 238,96	498 254,02	1 215 493	710 895,17	497 063,89	1 207 959	7 534	3 202 334	3 209 868
SFCA	APPRENTISSAGE	2 787 170,56	323 012,47	594 218,41	917 231	321 099,52	476 693,96	797 793	119 437	1 869 940	1 989 377
DGS	DGS/PIA	12 575 173,00	1 890 984,86	1 312 116,16	3 203 101	1 865 850,79	1 305 040,19	3 170 891	32 210	9 372 072	9 404 282
<b>Total Contrats de formation continue</b>		<b>19 780 170</b>	<b>2 931 236</b>	<b>2 404 589</b>	<b>5 335 825</b>	<b>2 897 845</b>	<b>2 278 798</b>	<b>5 176 644</b>	<b>159 181</b>	<b>14 444 345</b>	<b>14 603 527</b>
DRIM	PPI DRIM	43 665 788,80	15 026 612,24	2 963 861,74	17 990 473,98	12 002 303,09	3 424 487,87	15 426 791	2 563 683	25 675 315	28 238 998
DSI	PPI DSI	173 029,00	90 000,00	0,00	90 000,00	90 000,00	0,00	90 000	-	83 029	83 029
<b>Total Programmes pluriannuels d'investissement</b>		<b>43 838 818</b>	<b>15 116 612</b>	<b>2 963 862</b>	<b>18 080 474</b>	<b>12 092 303</b>	<b>3 424 488</b>	<b>15 516 791</b>	<b>2 563 683</b>	<b>25 758 344</b>	<b>28 322 027</b>
Vie étudiante et de campus		7 496 160,13	3 558 275,59	1 521 040	5 079 316	3 149 546,52	1 548 926,80	4 698 473	380 843	2 416 844	2 797 687
<b>Total Vie étudiante et de campus</b>		<b>7 496 160</b>	<b>3 558 276</b>	<b>1 521 040</b>	<b>5 079 316</b>	<b>3 149 547</b>	<b>1 548 927</b>	<b>4 698 473</b>	<b>380 843</b>	<b>2 416 844</b>	<b>2 797 687</b>
Ss total personnel											
Ss total fonctionnement et intervention											
Ss total investissement											
<b>Total</b>		<b>94 476 876</b>	<b>26 676 704</b>	<b>10 531 710</b>	<b>37 208 415</b>	<b>23 082 549</b>	<b>10 939 558</b>	<b>34 022 108</b>	<b>3 186 307</b>	<b>57 268 462</b>	<b>60 454 769</b>

**B - Exécution des recettes**

		Prévision	Financements extérieurs		Prévisions en N+1 et suivantes
Opérations	Nature	Financement de l'opération (11)	Encaissements des années antérieures à N	Encaissements réalisés en N	Reste à encaisser en N+1 et (14) = (11) - (12) - (13)
			(12)	(13)	
	Financement de l'Etat*	2 616 217,06	846 810,76	556 137,01	1 213 269
	Autres financements publics**	17 419 428,40	5 045 734,76	1 934 958,23	10 438 735
	Autres financements***	2 340 069,92	891 909,11	527 599,15	920 562
<b>Total Contrats de recherche</b>		<b>22 375 715</b>	<b>6 784 455</b>	<b>3 018 694</b>	<b>12 572 566</b>
	Financement de l'Etat*	503 886,07	221 800,00	276 000,00	6 086
	Autres financements publics**	15 372 276,02	4 296 241,52	2 008 062,49	9 067 972
	Autres financements***	5 285 821,32	1 606 665,97	2 210 957,73	1 468 198
<b>Total Contrats de formation continue</b>		<b>21 161 983</b>	<b>6 124 707</b>	<b>4 495 020</b>	<b>10 542 256</b>
	Financement de l'Etat*	18 171 111,00	7 575 543,00	2 344 568,00	8 251 000
	Autres financements publics**	24 257 359,00	4 832 809,00	4 331 250,00	15 093 300
	Autres financements***	65 000,00	11 000,00	16 391,20	37 609
<b>Total Programmes Pluriannuels d'investissement</b>		<b>42 493 470</b>	<b>12 419 352</b>	<b>6 692 209</b>	<b>23 381 909</b>
	Financement de l'Etat*	6 851 769,38	5 205 202,84	1 646 566,54	-
	Autres financements publics**	0,00	0,00	0,00	-
	Autres financements***	117 736,90	70 680,30	47 056,60	-
<b>Total Vie étudiante et de campus</b>		<b>6 969 506</b>	<b>5 275 883</b>	<b>1 693 623</b>	<b>-</b>
Ss total financement de l'Etat*		28 142 984	13 849 357	4 823 272	9 470 355
Ss total autres financements publics**		57 049 063	14 174 785	8 274 271	34 600 007
Ss total autres financements***		7 808 628	2 580 255	2 802 005	2 426 368
<b>Total</b>		<b>93 000 675</b>	<b>30 604 397</b>	<b>15 899 547</b>	<b>46 496 731</b>

**ANNEXE 5 - Université Rennes 2 (0350937D) : Etablissement principal + Presses Universitaires de Rennes**  
**Synthèse budgétaire et comptable - Compte financier 2023**

**POUR INFORMATION DE L'ORGANE DÉLIBÉRANT**

		Budget initial	Dernier Budget Modifié	Compte Financier	
<b>Stocks initiaux</b>	<b>1 Niveau initial de restes à payer</b>	14 019 043	10 474 513	10 474 513	
	<b>2 Niveau initial du fonds de roulement</b>	10 328 289	10 328 289	10 328 289	
	<b>3 Niveau initial du besoin en fonds de roulement</b>	-10 708 892	-10 708 892	-10 708 892	
	<b>4 Niveau initial de la trésorerie</b>	21 037 180	21 037 180	21 037 180	
	4.a dont niveau initial de la trésorerie fléchée			0	
4.b dont niveau initial de la trésorerie non fléchée	21 037 180	21 037 180	21 037 180,48		
<b>Flux de l'année</b>	<b>5 Autorisations d'engagement</b>	143 215 300	141 526 800	135 171 284	
	<b>6 Résultat patrimonial</b>	-992 596	-538 596	-4 819 708	
	<b>7 Capacité d'autofinancement (CAF)</b>	877 404	1 331 404	-2 556 790	
	<b>8 Variation du fonds de roulement</b>	3 552 764	2 268 417	-5 090 984	
	<b>9 Opérations bilancielle non budgétaires</b>	<b>SENS</b>	<b>0</b>	<b>0</b>	<b>0</b>
	Nouvel emprunt / remboursement de prêt	+ / -			
	Remboursement d'emprunt / prêt accordé	+			
	Cautionnements et dépôts	-			0
	<b>10 Opérations comptables non retraitées par la CAF, non budgétaires</b>	<b>SENS</b>	<b>0</b>	<b>0</b>	<b>-41 837</b>
	Variation des stocks	+ / -			130 777
	Production immobilisée	+			
	Charges sur créances irrécouvrables	-			-459 524
	Produits divers de gestion courante	+			286 910
	<b>11 Décalages de flux de trésorerie liés aux opérations budgétaires</b>	<b>SENS</b>	<b>7 173 666</b>	<b>5 435 319</b>	<b>-3 995 884</b>
	Ecart entre les produits / ressources et les encaissements relatifs à des opérations sur exercices antérieurs	+ / -		0	-1 910 182
	Ecart entre les produits / ressources et les encaissements relatifs à des opérations de l'exercice en cours	+ / -	7 173 666	5 435 319	-368 871
	Ecart entre les charges / immobilisations et les décaissements relatifs à des opérations sur exercices antérieurs	+ / -			-13 015
Ecart entre les charges / immobilisations et les décaissements relatifs à des opérations de l'exercice en cours	+ / -			-1 703 815	
<b>12 Solde budgétaire = 8 - 9 - 10 - 11</b>		<b>-3 620 902</b>	<b>-3 166 902</b>	<b>-1 053 263</b>	
12.a Recettes budgétaires		134 989 758	133 755 258	132 621 115	
12.b Crédits de paiement ouverts		138 610 660	136 922 160	133 674 379	
<b>13 Décalage du flux de trésorerie liés aux opérations de trésorerie non budgétaire</b>		<b>-82 176</b>	<b>-82 176</b>	<b>1 096 529</b>	
<b>14 Variation de la trésorerie = 12 - 13</b>		<b>-3 538 726</b>	<b>-3 084 726</b>	<b>43 266</b>	
14.a dont variation de la trésorerie fléchée		0	0	0	
14.b dont variation de la trésorerie non fléchée		-3 538 726	-3 084 726	43 266	
<b>15 Variation du besoin en fonds de roulement = 9 + 10 + 11 + 13</b>		<b>7 255 842</b>	<b>5 517 495</b>	<b>-5 134 250</b>	
<b>16 Restes à payer</b>		<b>4 604 640</b>	<b>4 604 640</b>	<b>1 496 905</b>	
<b>Stocks finaux</b>	<b>17 Niveau final de restes à payer</b>	18 623 683	15 079 153	11 971 418	
	<b>18 Niveau final du fonds de roulement</b>	13 881 053	12 596 706	5 237 305	
	<b>19 Niveau final du besoin en fonds de roulement</b>	-3 617 401	-5 355 749	-15 843 141	
	<b>20 Niveau final de la trésorerie</b>	17 498 454	17 952 454	21 080 446	
	20.a dont niveau final de la trésorerie fléchée		0	0	
	20.b dont niveau final de la trésorerie non fléchée		17 498 454	17 952 454	21 080 446

Comptabilité budgétaire  
Comptabilité générale



Université Rennes 2

Compte Financier 2023



## Sommaire des états comptables

- Balance provisoire p 3
- Balance définitive p 26
- Bilan (Agrégé, Principal, Saic) p 49
- Compte de résultat (Agrégé, Principal, Saic) p 58
- Évolution de la situation patrimoniale p 67
- Soldes intermédiaires de gestion p 72
- Tableau de financement 1 p 75
- Tableau de financement 2 p 77
- Plan de trésorerie p 79
- Tableau des flux de trésorerie p 80
- Balance des comptes de valeurs inactives p 81
- Tableau de synthèse budgétaire et comptable p 83

Document interactif :

- Un clic sur le titre pour retourner au début de l'état
- Un clic sur le logo pour revenir au sommaire

## **Balance Provisoire**

**Exercice 2023**

Etablissement université		<b>BALANCE PROVISOIRE</b>					Date	21.02.2024	
Année 2023							Heure	11:11:14	
Période 01 à 14							Page	4	
Numéros et libellés des bilans	Débits Bilan d'entrée	Débits Opérations de l'exercice	Débits Total	Crédits Bilan d'entrée	Crédits Opérations de l'exercice	Crédits Total	Soldes Montant débit	Soldes Montant crédit	
10100000-Financements non rattachés à des actifs Etat	0,00	9 755 361,40	9 755 361,40	1 333 511,87	8 864 565,09	10 198 076,96	0,00	442 715,56	
10411000-Contr et financt actifs m à dispo étabs-Etat	0,00	0,00	0,00	87 366 936,40	0,00	87 366 936,40	0,00	87 366 936,40	
10412000-Contr et financt actifs remis propriété étabs-Etat	0,00	0,00	0,00	10 092,48	0,00	10 092,48	0,00	10 092,48	
10413100-Financt autres actifs-Etat	0,00	282 302,63	282 302,63	15 612 308,17	2 027 127,92	17 639 436,09	0,00	17 357 133,46	
10413200-Fin aut actifs-ANR IA et rev dot non consommable	0,00	5 704,12	5 704,12	55 783,11	0,00	55 783,11	0,00	50 078,99	
10413800-Financt autres actifs-autres Etat	0,00	4 849,82	4 849,82	4 849,82	0,00	4 849,82	0,00	0,00	
10491000-Reprise résultat mise à disposition - Etat	27 052 066,90	2 119 603,22	29 171 670,12	0,00	0,00	0,00	29 171 670,12	0,00	
10492000-Reprise résultat remis en propriété - Etat	48 612,51	6 538,63	55 151,14	0,00	452,36	452,36	54 698,78	0,00	
10493100-Reprise résultat autres actifs- Etat	5 626 142,82	581 360,73	6 207 503,55	0,00	278 442,49	278 442,49	5 929 061,06	0,00	
10493200-Rep résult aut actifs-ANR IA et rev dot non cons	51 489,52	1 594,23	53 083,75	0,00	5 704,12	5 704,12	47 379,63	0,00	
10493800-Reprise résultat autres actifs- autres Etat	4 849,82	0,00	4 849,82	0,00	4 849,82	4 849,82	0,00	0,00	
10682000-Reserve facultative-etablissement	0,00	1 791 578,07	1 791 578,07	21 361 753,54	280 251,08	21 642 004,62	0,00	19 850 426,55	
11000000-Report à nouveau (solde créditeur)	0,00	2 174,64	2 174,64	1 587 961,13	0,01	1 587 961,14	0,00	1 585 786,50	
11900000-Report a nouveau (solde débiteur)	0,00	2 174,74	2 174,74	0,10	2 174,64	2 174,74	0,00	0,00	
12000000-Resultat de l'exercice (solde créditeur)	0,10	280 251,08	280 251,18	280 251,08	0,10	280 251,18	0,00	0,00	

Etablissement université		<b>BALANCE PROVISoire</b>					Date	21.02.2024	
Année 2023							Heure	11:11:14	
Période 01 à 14				Page	5				
Numéros et libellés des bilans	Débits Bilan d'entrée	Débits Opérations de l'exercice	Débits Total	Crédits Bilan d'entrée	Crédits Opérations de l'exercice	Crédits Total	Soldes Montant débit	Soldes Montant crédit	
12900000-Resultat de l'exercice (solde debiteur)	1 791 578,07	0,00	1 791 578,07	0,00	1 791 578,07	1 791 578,07	0,00	0,00	
13120000-Financements Régions non rattachés	0,00	1 534 786,79	1 534 786,79	185 512,98	1 490 872,86	1 676 385,84	0,00	141 599,05	
13130000-Financements Départements non rattachés	0,00	0,00	0,00	0,00	38 980,68	38 980,68	0,00	38 980,68	
13140000-Financements Communes non rattachées	0,00	2 161 850,83	2 161 850,83	321 709,82	2 589 262,22	2 910 972,04	0,00	749 121,21	
13150000-Financements Autres coll non rattachés	0,00	18 672,50	18 672,50	0,00	18 672,50	18 672,50	0,00	0,00	
13160000-Financements Union européenne non rattachés	0,00	1 437 088,17	1 437 088,17	46,80	1 437 088,17	1 437 134,97	0,00	46,80	
13170000-Financements Autres organismes non rattachées	0,00	285 659,09	285 659,09	2 655,83	283 483,25	286 139,08	0,00	479,99	
13180000-Financements Autres non rattachés	0,00	11 000,00	11 000,00	552,73	40 466,55	41 019,28	0,00	30 019,28	
13412000-Financements Régions rattachés à des actifs	0,00	216 644,07	216 644,07	5 499 737,56	294 234,61	5 793 972,17	0,00	5 577 328,10	
13413000-Financements Départements rattachés à des actifs	0,00	7 962,20	7 962,20	363 068,74	0,00	363 068,74	0,00	355 106,54	
13414000-Financements Communes rattachés à des actifs	0,00	275 585,19	275 585,19	3 649 371,62	1 323 006,75	4 972 378,37	0,00	4 696 793,18	
13415000-Financements Autres coll. rattachés à des actifs	0,00	9 431,39	9 431,39	226 505,07	9 672,50	236 177,57	0,00	226 746,18	
13416000-Financements Union Europ. rattachés à des actifs	0,00	596 137,75	596 137,75	765 917,50	1 437 088,17	2 203 005,67	0,00	1 606 867,92	
13417000-Financements Autres org. rattachés à des actifs	0,00	54 011,11	54 011,11	634 227,15	12 390,31	646 617,46	0,00	592 606,35	
13418000-Financements Autres rattachés à des actifs	0,00	5 951,36	5 951,36	634 891,30	0,00	634 891,30	0,00	628 939,94	
13492000-Reprise résult finan	2 402 265,58	255 525,73	2 657 791,31	0,00	192 812,67	192 812,67	2 464 978,64	0,00	

Etablissement université		<b>BALANCE PROVISOIRE</b>					Date	21.02.2024	
Année 2023							Heure	11:11:14	
Période 01 à 14		Page 6							
Numéros et libellés des bilans	Débits Bilan d'entrée	Débits Opérations de l'exercice	Débits Total	Crédits Bilan d'entrée	Crédits Opérations de l'exercice	Crédits Total	Soldes Montant débit	Soldes Montant crédit	
Régions rattachés actifs									
13493000-Reprise résult finan Départements rattachés actifs	223 469,50	25 998,36	249 467,86	0,00	7 962,20	7 962,20	241 505,66	0,00	
13494000-Reprise résult finan Communes rattachés actifs	1 650 406,25	259 948,11	1 910 354,36	0,00	184 712,07	184 712,07	1 725 642,29	0,00	
13495000-Reprise résult finan Autres coll. rattachés actifs	198 226,69	6 288,32	204 515,01	0,00	8 758,89	8 758,89	195 756,12	0,00	
13496000-Reprise résult finan Union Europ rattachés actifs	747 404,73	6 572,41	753 977,14	0,00	159 049,58	159 049,58	594 927,56	0,00	
13497000-Reprise résult finan Autres org rattachés actifs	360 513,27	70 927,42	431 440,69	0,00	6 306,56	6 306,56	425 134,13	0,00	
13498000-Reprise résult finan Autres rattachés actifs	240 311,30	34 071,41	274 382,71	0,00	5 951,36	5 951,36	268 431,35	0,00	
15110000-Provisions pour litiges	0,00	0,00	0,00	373 751,95	0,00	373 751,95	0,00	373 751,95	
15160000-Provisions pour perte sur contrat	0,00	0,00	0,00	0,00	0,00	0,00	0,00	0,00	
15180000-Autres provisions pour risques	0,00	0,00	0,00	14 281,93	0,00	14 281,93	0,00	14 281,93	
15820000-Provisions pour CET	0,00	129,44	129,44	2 017 904,61	191 159,87	2 209 064,48	0,00	2 208 935,04	
16510000-Depots	0,00	0,00	0,00	0,00	0,00	0,00	0,00	0,00	
18100000-Comptes de liaison des établissements	0,00	115 553 853,89	115 553 853,89	0,00	115 553 853,89	115 553 853,89	0,00	0,00	
18510000-Opération de trésorerie SAIC	2 119 564,25	4 309 289,65	6 428 853,90	2 119 564,25	4 309 289,65	6 428 853,90	2 426 210,34	2 426 210,34	
20531000-Logiciels acquis ou sous-traités	2 631 577,30	63 183,48	2 694 760,78	0,00	31 126,43	31 126,43	2 663 634,35	0,00	
20532000-Logiciels créés	65 355,66	12 106,71	77 462,37	0,00	0,00	0,00	77 462,37	0,00	
20580000-Autres conces° et dts similaires, brevets, lic., m	39 792,22	0,00	39 792,22	0,00	0,00	0,00	39 792,22	0,00	
20800000-Autres immobilisations	112 187,16	0,00	112 187,16	0,00	0,00	0,00	112 187,16	0,00	



Etablissement université		<b>BALANCE PROVISoire</b>					Date	21.02.2024	
Année 2023							Heure	11:11:14	
Période 01 à 14							Page	7	
Numéros et libellés des bilans	Débits Bilan d'entrée	Débits Opérations de l'exercice	Débits Total	Crédits Bilan d'entrée	Crédits Opérations de l'exercice	Crédits Total	Soldes Montant débit	Soldes Montant crédit	
incorporelles									
21116000-Terrains nus mis à disposition	5 141 930,00	0,00	5 141 930,00	0,00	0,00	0,00	5 141 930,00	0,00	
21155600-Terrains bâtis- ens immob admin et com màd	1 843 240,00	0,00	1 843 240,00	0,00	0,00	0,00	1 843 240,00	0,00	
21227000-Agencement terrains aménagés acquis	34 221,42	5 966,40	40 187,82	0,00	0,00	0,00	40 187,82	0,00	
21255700-Agencement terr bâtis ens immob admin/com acquis	810 871,46	0,00	810 871,46	0,00	0,00	0,00	810 871,46	0,00	
21255800-Agencement terr bâtis ens immob admin/com autre	0,00	11 577,48	11 577,48	0,00	5 788,74	5 788,74	5 788,74	0,00	
21315600-Construction bâtiment admin/com màd	79 969 967,00	0,00	79 969 967,00	0,00	0,00	0,00	79 969 967,00	0,00	
21315700-Construction bâtiment admin/com acquis	1 250 487,22	0,00	1 250 487,22	0,00	0,00	0,00	1 250 487,22	0,00	
21351700-Construction agencement bâtiments indus acquis	28 449,79	0,00	28 449,79	0,00	0,00	0,00	28 449,79	0,00	
21355600-Construction agencement bâtiments admin màd	669 621,28	0,00	669 621,28	0,00	0,00	0,00	669 621,28	0,00	
21355700-Construction agencement bâtiments admin acquis	29 707 677,75	9 486 248,39	39 193 926,14	0,00	2 605 208,48	2 605 208,48	36 588 717,66	0,00	
21355800-Construction agencement bâtiments admin autres	15 389,97	15 428,15	30 818,12	0,00	0,00	0,00	30 818,12	0,00	
21358000-Construction agencement autres ens immo	61 555,37	0,00	61 555,37	0,00	0,00	0,00	61 555,37	0,00	
21455600-Const sol autrui agencement admin màd	45 359,35	0,00	45 359,35	0,00	0,00	0,00	45 359,35	0,00	
21455700-Const sol autrui agencement admin acquis	51 519,89	0,00	51 519,89	0,00	0,00	0,00	51 519,89	0,00	

Etablissement université		<b>BALANCE PROVISoire</b>					Date	21.02.2024	
Année 2023							Heure	11:11:14	
Période 01 à 14		Page 8							
Numéros et libellés des bilans	Débits Bilan d'entrée	Débits Opérations de l'exercice	Débits Total	Crédits Bilan d'entrée	Crédits Opérations de l'exercice	Crédits Total	Soldes Montant débit	Soldes Montant crédit	
21511600-Installations complexes mād sol propre	9 545,28	0,00	9 545,28	0,00	0,00	0,00	9 545,28	0,00	
21511700-Installations complexes acquis sol propre	786 005,06	28 050,72	814 055,78	0,00	28 050,72	28 050,72	786 005,06	0,00	
21511800-Installations complexes autres sol propre	9 601,22	0,00	9 601,22	0,00	0,00	0,00	9 601,22	0,00	
21531700-Installations spécifiques acquis sol propre	3 550,00	0,00	3 550,00	0,00	0,00	0,00	3 550,00	0,00	
21535700-Installations spécifiques acquis sol autrui	25 051,77	0,00	25 051,77	0,00	0,00	0,00	25 051,77	0,00	
21546000-Matériel mis à disposition	454,48	0,00	454,48	0,00	0,00	0,00	454,48	0,00	
21547000-Matériel acquis	1 643 528,10	85 165,84	1 728 693,94	0,00	24 363,13	24 363,13	1 704 330,81	0,00	
21548000-Matériel autre	12 668,17	0,00	12 668,17	0,00	0,00	0,00	12 668,17	0,00	
21557000-Outillage acquis TECH	305 181,47	6 467,44	311 648,91	0,00	1 212,00	1 212,00	310 436,91	0,00	
21558000-Outillage autre	2 265,11	0,00	2 265,11	0,00	0,00	0,00	2 265,11	0,00	
21567000-Matériel d'enseignement acquis	262 982,75	15 599,00	278 581,75	0,00	0,00	0,00	278 581,75	0,00	
21568000-Matériel d'enseignement autre	8 017,96	0,00	8 017,96	0,00	0,00	0,00	8 017,96	0,00	
21577000-Agencements & aménag du mat & outil acquis	75 730,92	0,00	75 730,92	0,00	0,00	0,00	75 730,92	0,00	
21600000-Collections	216 277,05	0,00	216 277,05	0,00	0,00	0,00	216 277,05	0,00	
21720000-Biens historiques et culturels mobiliers	0,00	1 200,00	1 200,00	0,00	0,00	0,00	1 200,00	0,00	
21816000-Install génér, agncts, amngts divers mād	24 953,39	0,00	24 953,39	0,00	0,00	0,00	24 953,39	0,00	
21817000-Install génér, agncts, amngts divers acquis	508 438,64	20 000,00	528 438,64	0,00	4 386,88	4 386,88	524 051,76	0,00	
21818000-Install génér, agncts, amngts divers autres	45 447,88	0,00	45 447,88	0,00	0,00	0,00	45 447,88	0,00	

Etablissement université		<b>BALANCE PROVISOIRE</b>					Date	21.02.2024	
Année 2023							Heure	11:11:14	
Période 01 à 14							Page	9	
Numéros et libellés des bilans	Débits Bilan d'entrée	Débits Opérations de l'exercice	Débits Total	Crédits Bilan d'entrée	Crédits Opérations de l'exercice	Crédits Total	Soldes Montant débit	Soldes Montant crédit	
21827000-Matériel de transport acquis	280 833,70	50 435,04	331 268,74	0,00	12 195,92	12 195,92	319 072,82	0,00	
21831700-Matériel de bureau acquis	73 747,70	4 827,58	78 575,28	0,00	770,98	770,98	77 804,30	0,00	
21831800-Matériel de bureau autre	4 669 980,77	1 037,94	4 671 018,71	0,00	1 037,94	1 037,94	4 669 980,77	0,00	
21832600-Matériel informatique mis à disposition	75 717,48	0,00	75 717,48	0,00	0,00	0,00	75 717,48	0,00	
21832700-Matériel informatique acquis	15 386 552,71	725 392,92	16 111 945,63	0,00	2 001 245,49	2 001 245,49	14 110 700,14	0,00	
21832800-Matériel informatique autre	273 722,14	7 619,97	281 342,11	0,00	20 632,25	20 632,25	260 709,86	0,00	
21846000-Mobilier mis à disposition	232 261,55	0,00	232 261,55	0,00	0,00	0,00	232 261,55	0,00	
21847000-Mobilier acquis	2 460 089,95	313 164,82	2 773 254,77	0,00	54 455,82	54 455,82	2 718 798,95	0,00	
21848000-Mobilier autre	52 952,14	0,00	52 952,14	0,00	0,00	0,00	52 952,14	0,00	
21886000-Matériel divers mis à disposition	56 059,79	0,00	56 059,79	0,00	0,00	0,00	56 059,79	0,00	
21887000-Matériels divers acquis	6 203 269,57	407 595,91	6 610 865,48	0,00	87 324,35	87 324,35	6 523 541,13	0,00	
21888000-Matériels divers autres	1 949 102,68	199 026,45	2 148 129,13	0,00	2 536,31	2 536,31	2 145 592,82	0,00	
23120000-Agencements/aménagements terrains en cours	0,00	6 076,74	6 076,74	0,00	6 076,74	6 076,74	0,00	0,00	
23130000-Immobilisations en cours constructions	2 375 809,23	17 488 347,34	19 864 156,57	0,00	19 105 892,50	19 105 892,50	758 264,07	0,00	
23150000-Immobilisations en cours installat° techn.	0,00	0,00	0,00	0,00	0,00	0,00	0,00	0,00	
23180000-Immobilisations en cours-autres	2 893,52	969 517,49	972 411,01	0,00	965 002,87	965 002,87	7 408,14	0,00	

Etablissement université		<b>BALANCE PROVISOIRE</b>					Date	21.02.2024	
Année 2023							Heure	11:11:14	
Période 01 à 14							Page	10	
Numéros et libellés des bilans	Débits Bilan d'entrée	Débits Opérations de l'exercice	Débits Total	Crédits Bilan d'entrée	Crédits Opérations de l'exercice	Crédits Total	Soldes Montant débit	Soldes Montant crédit	
23251000-Logiciels sous-traités en cours	28 480,80	68 848,40	97 329,20	0,00	56 961,60	56 961,60	40 367,60	0,00	
23252000-Logiciels créés en cours	0,00	0,00	0,00	0,00	0,00	0,00	0,00	0,00	
23810000-Avances versées sur immobilisations corporelles	467 639,29	93 064,85	560 704,14	0,00	500 421,69	500 421,69	60 282,45	0,00	
27510000-Depôts	700,00	0,00	700,00	0,00	0,00	0,00	700,00	0,00	
28053100-Amortissement-Logiciels acquis et sous-traités	0,00	41,36	41,36	2 551 333,26	51 528,96	2 602 862,22	0,00	2 602 820,86	
28053200-Amortissement-Logiciels créés	0,00	0,00	0,00	62 507,98	4 937,33	67 445,31	0,00	67 445,31	
28058000-Amt brevets, licences, marq., proc., droits & val.	0,00	0,00	0,00	38 888,09	331,67	39 219,76	0,00	39 219,76	
28080000-Amortissement autres immobilisat° incorporelles	0,00	0,00	0,00	110 516,41	771,00	111 287,41	0,00	111 287,41	
28122700-Amort- Agencement terrains aménagés acquis	0,00	0,00	0,00	7 896,04	1 452,98	9 349,02	0,00	9 349,02	
28125570-Amort-Agcment terr bâtis ens immo admin/com acquis	0,00	0,00	0,00	652 926,17	19 204,48	672 130,65	0,00	672 130,65	
28131560-Amort- Construction bâtiment admin/com mäd	0,00	0,00	0,00	26 650 557,55	2 117 335,26	28 767 892,81	0,00	28 767 892,81	
28131570-Amort- Construction bâtiment admin/com acquis	0,00	0,00	0,00	311 638,14	25 171,34	336 809,48	0,00	336 809,48	
28135170-Amort-Construct° agcment bâtiments indus acquis	0,00	0,00	0,00	12 821,90	2 844,98	15 666,88	0,00	15 666,88	
28135560-Amort- Construction agencement bâtiments admin mäd	0,00	0,00	0,00	303 816,23	19 445,26	323 261,49	0,00	323 261,49	
28135570-Amort-Construct° agcment bâtiments admin acquis	0,00	2 696,50	2 696,50	7 297 640,74	1 450 423,93	8 748 064,67	0,00	8 745 368,17	
28135580-Amort-Construct° agcment bâtiments admin autres	0,00	0,00	0,00	7 870,87	1 587,54	9 458,41	0,00	9 458,41	

Etablissement université		<b>BALANCE PROVISOIRE</b>					Date	21.02.2024	
Année 2023							Heure	11:11:14	
Période 01 à 14				Page	11				
Numéros et libellés des bilans	Débits Bilan d'entrée	Débits Opérations de l'exercice	Débits Total	Crédits Bilan d'entrée	Crédits Opérations de l'exercice	Crédits Total	Soldes Montant débit	Soldes Montant crédit	
28135800-Amort- Construction agencement autres ens immo	0,00	0,00	0,00	5 926,09	2 462,22	8 388,31	0,00	8 388,31	
28145560-Amort- Const sol autrui agencement admin màd	0,00	0,00	0,00	24 947,67	2 267,96	27 215,63	0,00	27 215,63	
28145570-Amort- Const sol autrui agencement admin acquis	0,00	0,00	0,00	20 778,83	2 466,44	23 245,27	0,00	23 245,27	
28151160-Amort- Installations complexes màd sol propre	0,00	0,00	0,00	9 545,28	0,00	9 545,28	0,00	9 545,28	
28151170-Amort- Installations complexes acquis sol propre	0,00	0,00	0,00	694 323,57	13 605,15	707 928,72	0,00	707 928,72	
28151180-Amort- Installations complexes autres sol propre	0,00	0,00	0,00	7 999,26	960,12	8 959,38	0,00	8 959,38	
28153170-Amort- Installations spécifiques acquis sol propre	0,00	0,00	0,00	2 573,75	443,75	3 017,50	0,00	3 017,50	
28153570-Amort- Installations spécifiques acquis sol autrui	0,00	0,00	0,00	16 060,76	3 131,47	19 192,23	0,00	19 192,23	
28154700-Amort- Matériel acquis	0,00	289,10	289,10	1 167 114,44	80 680,32	1 247 794,76	0,00	1 247 505,66	
28154800-Amort- Matériel autre	0,00	0,00	0,00	6 020,89	1 247,15	7 268,04	0,00	7 268,04	
28155700-Amort- Outillage acquis	0,00	0,00	0,00	246 963,75	18 548,08	265 511,83	0,00	265 511,83	
28155800-Amort- Outillage autre	0,00	0,00	0,00	2 265,11	0,00	2 265,11	0,00	2 265,11	
28156700-Amort- Matériel d'enseignement acquis	0,00	0,00	0,00	234 952,04	9 103,94	244 055,98	0,00	244 055,98	
28156800-Amort- Matériel d'enseignement autre	0,00	0,00	0,00	4 616,69	1 002,24	5 618,93	0,00	5 618,93	
28157700-Amort- Agencements & aménag du mat & outil acquis	0,00	0,00	0,00	66 179,27	2 007,18	68 186,45	0,00	68 186,45	
28160000-Amort- Collections	0,00	0,00	0,00	99 183,73	0,00	99 183,73	0,00	99 183,73	
28181600-Amort- Install génér, agncts, amngts divers màd	0,00	0,00	0,00	24 953,39	0,00	24 953,39	0,00	24 953,39	
28181700-Amort- Install génér,	0,00	4 386,88	4 386,88	483 173,64	16 042,94	499 216,58	0,00	494 829,70	

Etablissement université		<b>BALANCE PROVISOIRE</b>					Date	21.02.2024	
Année 2023							Heure	11:11:14	
Période 01 à 14		Page 12							
Numéros et libellés des bilans	Débits Bilan d'entrée	Débits Opérations de l'exercice	Débits Total	Crédits Bilan d'entrée	Crédits Opérations de l'exercice	Crédits Total	Soldes Montant débit	Soldes Montant crédit	
agncts, amngts divers acquis									
28181800-Amort- Install génér, agncts, amngts divers autres	0,00	0,00	0,00	44 634,67	813,21	45 447,88	0,00	45 447,88	
28182700-Amort- Matériel de transport acquis	0,00	12 195,92	12 195,92	274 647,49	11 393,88	286 041,37	0,00	273 845,45	
28183170-Amort- Matériel de bureau acquis	0,00	0,00	0,00	68 240,57	1 603,62	69 844,19	0,00	69 844,19	
28183180-Amort- Matériel de bureau autre	0,00	0,00	0,00	4 669 980,77	0,00	4 669 980,77	0,00	4 669 980,77	
28183260-Amort- Matériel informatique mis à disposition	0,00	0,00	0,00	68 731,16	854,68	69 585,84	0,00	69 585,84	
28183270-Amort- Matériel informatique acquis	0,00	1 973 303,10	1 973 303,10	12 889 006,95	959 876,08	13 848 883,03	0,00	11 875 579,93	
28183280-Amort- Matériel informatique autre	0,00	18 818,92	18 818,92	234 881,87	20 263,53	255 145,40	0,00	236 326,48	
28184600-Amort- Mobilier mis à disposition	0,00	0,00	0,00	232 261,55	0,00	232 261,55	0,00	232 261,55	
28184700-Amort- Mobilier acquis	0,00	669,99	669,99	1 662 299,80	158 566,20	1 820 866,00	0,00	1 820 196,01	
28184800-Amort- Mobilier autre	0,00	0,00	0,00	52 952,14	0,00	52 952,14	0,00	52 952,14	
28188600-Amort- Matériel divers mis à disposition	0,00	0,00	0,00	52 883,82	0,00	52 883,82	0,00	52 883,82	
28188700-Amort- Matériels divers acquis	0,00	21 145,50	21 145,50	5 798 866,46	173 412,39	5 972 278,85	0,00	5 951 133,35	
28188800-Amort- Matériels divers autres	0,00	361,08	361,08	1 393 145,50	221 794,82	1 614 940,32	0,00	1 614 579,24	
35510000-Produits finis (ou groupe) A	1 179 705,72	1 310 482,26	2 490 187,98	0,00	1 179 705,72	1 179 705,72	1 310 482,26	0,00	
39551000-Provisions dépréciation-Prdts finis (ou groupe) A	0,00	449 226,01	449 226,01	449 226,01	506 191,99	955 418,00	0,00	506 191,99	
40110000-Fournisseurs-Achats de	21 355,50	18 994 683,63	19 016 039,13	0,00	18 996 113,89	18 996 113,89	20 097,89	172,65	

Etablissement université		<b>BALANCE PROVISOIRE</b>					Date	21.02.2024	
Année 2023							Heure	11:11:14	
Période 01 à 14				Page	13				
Numéros et libellés des bilans	Débits Bilan d'entrée	Débits Opérations de l'exercice	Débits Total	Crédits Bilan d'entrée	Crédits Opérations de l'exercice	Crédits Total	Soldes Montant débit	Soldes Montant crédit	
biens ou presta.de services									
40410000-Fournisseurs d'immobilisations	0,00	8 251 289,85	8 251 289,85	0,00	8 251 289,85	8 251 289,85	0,00	0,00	
40470000-Fournisseurs d'immobilisat°-retenues garantie	0,00	16 695,97	16 695,97	75 087,75	40 109,83	115 197,58	0,00	98 501,61	
40810000-Fournisseurs - Factures non parvenues	0,00	34 826 197,43	34 826 197,43	2 299 681,49	35 384 784,94	37 684 466,43	0,00	2 858 269,00	
40840000-Fournisseurs-Fact non parvenu.Immo non auxiliarisé	0,00	14 956 025,38	14 956 025,38	78 199,67	15 122 478,07	15 200 677,74	0,00	244 652,36	
40910000-Fournisseurs - Avances versées sur commandes	300,00	0,00	300,00	0,00	0,00	0,00	300,00	0,00	
41110000-Clients Ventes de biens ou prestations de services	1 838 772,38	18 818 764,95	20 657 537,33	0,00	19 167 594,84	19 167 594,84	1 489 942,49	0,00	
41200000-Clients Etudiants, élèves, stagiaires	0,00	6 089 505,25	6 089 505,25	0,00	6 089 505,25	6 089 505,25	0,00	0,00	
41300000-Clts-effets à rec / vte de bien ou prest de svces	0,00	6 000,00	6 000,00	0,00	6 000,00	6 000,00	0,00	0,00	
41600000-Clients douteux ou litigieux	382 008,74	38 929,58	420 938,32	0,00	53 261,73	53 261,73	367 676,59	0,00	
41810000-Clients Factures à établir	674 063,06	742 622,23	1 416 685,29	0,00	674 063,06	674 063,06	742 622,23	0,00	
41910000-Clients - Avances reçues sur commande en cours	0,00	10 043 237,32	10 043 237,32	20 974 545,55	13 235 035,41	34 209 580,96	0,00	24 166 343,64	
42100000-Personnel Rémunérations dues	0,00	155 760 897,05	155 760 897,05	0,00	155 760 897,05	155 760 897,05	0,00	0,00	
42500000-Personnel Avances et acomptes	0,00	6 169,34	6 169,34	0,00	5 805,34	5 805,34	364,00	0,00	
42820000-Personnel Dettes provisionnées pour congés payés	0,00	5 161 252,23	5 161 252,23	1 200 564,12	4 004 776,52	5 205 340,64	0,00	44 088,41	
42860000-Personnel-autres	0,00	1 730 191,80	1 730 191,80	1 728 191,80	3 999 213,00	5 727 404,80	0,00	3 997 213,00	

Etablissement université		<b>BALANCE PROVISOIRE</b>					Date	21.02.2024	
Année 2023							Heure	11:11:14	
Période 01 à 14							Page	14	
Numéros et libellés des bilans	Débits Bilan d'entrée	Débits Opérations de l'exercice	Débits Total	Crédits Bilan d'entrée	Crédits Opérations de l'exercice	Crédits Total	Soldes Montant débit	Soldes Montant crédit	
charges a payer									
43110000-Sécurité Sociale Cotisation Patronale	0,00	12 086,54	12 086,54	303,74	13 476,74	13 780,48	0,00	1 693,94	
43780000-Divers	0,00	0,00	0,00	0,00	0,00	0,00	0,00	0,00	
44110000-Financements	0,00	5 038 498,94	5 038 498,94	0,00	5 038 498,94	5 038 498,94	0,00	0,00	
44170000-Subventions	369 334,22	182 113 289,79	182 482 624,01	0,00	181 928 902,55	181 928 902,55	553 721,46	0,00	
44352000-Aide de l'Etat versée par l'ASP contrats aidés	0,00	0,00	0,00	0,00	0,00	0,00	0,00	0,00	
44520000-Tva due intra-communautaire	0,00	18 332,19	18 332,19	0,00	18 332,19	18 332,19	0,00	0,00	
44551000-TVA à décaisser	516,00	366 211,75	366 727,75	0,00	366 727,75	366 727,75	0,00	0,00	
44562000-TVA déductible sur immobilisations	0,00	60 443,03	60 443,03	0,00	60 443,03	60 443,03	0,00	0,00	
44566000-TVA déductible sur autres biens et services	0,00	200 150,98	200 150,98	0,00	200 150,98	200 150,98	0,00	0,00	
44567000-Crédit de TVA à reporter	23 107,70	49 954,50	73 062,20	0,00	73 064,61	73 064,61	0,00	2,41	
44571000-TVA collectée	0,00	257 538,18	257 538,18	1 917,93	255 620,25	257 538,18	0,00	0,00	
44583000-Remboursement de tva demandé	0,00	56 269,00	56 269,00	0,00	56 269,00	56 269,00	0,00	0,00	
44585000-TVA à régulariser sur retenues de garanties	0,00	431,00	431,00	0,00	431,00	431,00	0,00	0,00	
44860000-État autr coll. publiques - Charges a payer	0,00	170 954,00	170 954,00	0,00	181 685,00	181 685,00	0,00	10 731,00	
44871000-Financements à recevoir	5 732 681,81	5 139 095,33	10 871 777,14	0,00	5 782 681,81	5 782 681,81	5 089 095,33	0,00	
44877000-Subventions à recevoir	10 006 499,29	12 117 143,15	22 123 642,44	0,00	10 006 499,29	10 006 499,29	12 117 143,15	0,00	
46300000-Autres cpts débiteurs TR demand de revers à recouv	16 943,17	849 368,61	866 311,78	0,00	834 857,18	834 857,18	31 454,60	0,00	
46630000-Virements à réimputer	0,00	139 352,22	139 352,22	946,27	138 469,53	139 415,80	0,00	63,58	
46640000-Excédents de versement	0,00	769 453,94	769 453,94	318,81	772 009,63	772 328,44	0,00	2 874,50	



Etablissement université		<b>BALANCE PROVISoire</b>					Date	21.02.2024	
Année 2023							Heure	11:11:14	
Période 01 à 14				Page	15				
Numéros et libellés des bilans	Débits Bilan d'entrée	Débits Opérations de l'exercice	Débits Total	Crédits Bilan d'entrée	Crédits Opérations de l'exercice	Crédits Total	Soldes Montant débit	Soldes Montant crédit	
à rembourser									
46710000-Aide à la mobilité internationale	0,00	923 200,00	923 200,00	271 600,00	927 600,00	1 199 200,00	0,00	276 000,00	
46740000-Taxe d'apprentissage	0,00	102 575,76	102 575,76	0,00	102 575,76	102 575,76	0,00	0,00	
46780000-Autres	36 173,02	235 028,61	271 201,63	0,58	264 013,05	264 013,63	7 188,00	0,00	
47110000-Recettes perçues avant émission de titres	322,00	12 914 948,90	12 915 270,90	0,00	12 915 270,90	12 915 270,90	0,00	0,00	
47180000-Autres recettes à classer	0,00	278 222 964,02	278 222 964,02	3 372 468,95	279 376 251,50	282 748 720,45	0,00	4 525 756,43	
47181000-Autres recettes à régulariser Compensation légale	0,00	66 468,00	66 468,00	43,86	66 468,00	66 511,86	0,00	43,86	
47210000-Dépenses payées avant ordonnancement	31 296,24	378 775,23	410 071,47	0,00	388 962,74	388 962,74	21 108,73	0,00	
47250000-Depenses des regisseurs a verifier	0,00	59 423,68	59 423,68	0,00	59 423,68	59 423,68	0,00	0,00	
47280000-Autres dépenses à régulariser	886,40	220 481 607,94	220 482 494,34	0,00	220 481 634,49	220 481 634,49	859,85	0,00	
47310000-Recettes à transférer	0,00	245 171,79	245 171,79	6 173,08	257 119,71	263 292,79	0,00	18 121,00	
47350000-Dépenses à transférer	0,00	1 789 489,32	1 789 489,32	83 730,98	1 708 445,69	1 792 176,67	0,00	2 687,35	
47800000-Autres comptes transitoires	0,00	0,00	0,00	10,88	0,00	10,88	0,00	10,88	
48600000-Charges constatées d'avance	300 982,26	343 989,72	644 971,98	0,00	300 982,26	300 982,26	343 989,72	0,00	
48700000-Produits constatés d'avance	0,00	1 355 053,66	1 355 053,66	1 230 053,66	1 816 962,09	3 047 015,75	0,00	1 691 962,09	
49110000-Dépréciations Clients divers	0,00	0,00	0,00	413 007,45	0,00	413 007,45	0,00	413 007,45	
51120000-Cheques bancaires a encaisser	4 507,76	1 027 948,39	1 032 456,15	0,00	1 029 224,01	1 029 224,01	3 232,14	0,00	
51150000-Cartes bancaires a l'encaissement	0,00	3 078 331,49	3 078 331,49	0,00	3 078 331,49	3 078 331,49	0,00	0,00	

Etablissement université		<b>BALANCE PROVISOIRE</b>					Date	21.02.2024	
Année 2023							Heure	11:11:14	
Période 01 à 14							Page	16	
Numéros et libellés des bilans	Débits Bilan d'entrée	Débits Opérations de l'exercice	Débits Total	Crédits Bilan d'entrée	Crédits Opérations de l'exercice	Crédits Total	Soldes Montant débit	Soldes Montant crédit	
51170000-Chèques impayés	15 270,70	18 380,19	33 650,89	0,00	24 131,29	24 131,29	9 519,60	0,00	
51510000-Compte au trésor	21 024 991,84	136 775 340,15	157 800 331,99	0,00	136 742 076,58	136 742 076,58	21 058 255,41	0,00	
51590000-Règlements en cours de traitement	2 115,34	177 400 072,71	177 402 188,05	0,00	177 399 415,51	177 399 415,51	2 772,54	0,00	
53100000-Caisse	4 327,81	98 644,73	102 972,54	0,00	95 635,00	95 635,00	7 337,54	0,00	
54300000-Régies # Opérations de dépenses	23,33	73 608,84	73 632,17	0,00	73 632,17	73 632,17	0,00	0,00	
54500000-Régies # Opérations de recettes	0,00	1 578 759,14	1 578 759,14	13 385,50	1 565 373,64	1 578 759,14	0,00	0,00	
58500000-Virements internes de fonds	0,00	161 240,00	161 240,00	670,80	161 240,00	161 910,80	0,00	670,80	
60611000-Electricite	0,00	1 130 931,64	1 130 931,64	0,00	0,01	0,01	1 130 931,63	0,00	
60612000-Carburants et lubrifiants	0,00	13 920,57	13 920,57	0,00	101,54	101,54	13 819,03	0,00	
60613000-Gaz	0,00	153 397,78	153 397,78	0,00	0,05	0,05	153 397,73	0,00	
60614000-Chauffage sur reseau	0,00	635 637,57	635 637,57	0,00	5 318,99	5 318,99	630 318,58	0,00	
60617000-Eau	0,00	91 604,34	91 604,34	0,00	0,02	0,02	91 604,32	0,00	
60630000-Fournitures d'entretien et de petit équipement	0,00	791 921,37	791 921,37	0,00	130 516,04	130 516,04	661 405,33	0,00	
60640000-Fournitures administratives	0,00	428 492,66	428 492,66	0,00	17 943,58	17 943,58	410 549,08	0,00	
60650000-Linge, vêtements de travail	0,00	22 752,31	22 752,31	0,00	1 725,65	1 725,65	21 026,66	0,00	
60660000-Animaux	0,00	2 737,02	2 737,02	0,00	0,00	0,00	2 737,02	0,00	
60670000-Fournitures, matériels enseignement, recherche	0,00	129 783,14	129 783,14	0,00	20 992,02	20 992,02	108 791,12	0,00	
60680000-Autres matières et fournitures non stockées	0,00	69 784,47	69 784,47	0,00	13 932,97	13 932,97	55 851,50	0,00	
60700000-Achats de marchandises	0,00	242 280,16	242 280,16	0,00	3 835,00	3 835,00	238 445,16	0,00	
60800000-Frais accessoires	0,00	11,94	11,94	0,00	11,94	11,94	0,00	0,00	

Etablissement université		<b>BALANCE PROVISoire</b>					Date	21.02.2024	
Année 2023							Heure	11:11:14	
Période 01 à 14							Page	17	
Numéros et libellés des bilans	Débits Bilan d'entrée	Débits Opérations de l'exercice	Débits Total	Crédits Bilan d'entrée	Crédits Opérations de l'exercice	Crédits Total	Soldes Montant débit	Soldes Montant crédit	
d'achat									
60960000-RRR d'approvisionnements non stockés	0,00	0,00	0,00	0,00	8 916,72	8 916,72	0,00	8 916,72	
61320000-Locations immobilières	0,00	190 716,18	190 716,18	0,00	3 374,50	3 374,50	187 341,68	0,00	
61350000-Locations mobilières	0,00	327 552,13	327 552,13	0,00	8 315,30	8 315,30	319 236,83	0,00	
61380000-Autres locations	0,00	22 880,00	22 880,00	0,00	7 480,89	7 480,89	15 399,11	0,00	
61400000-Charges locatives et de copropriété	0,00	129 659,34	129 659,34	0,00	0,00	0,00	129 659,34	0,00	
61520000-Entretien et réparations sur biens immobiliers	0,00	767 965,77	767 965,77	0,00	182 792,48	182 792,48	585 173,29	0,00	
61550000-Entretien et réparations sur biens mobiliers	0,00	284 129,45	284 129,45	0,00	42 340,29	42 340,29	241 789,16	0,00	
61560000-Entretien et réparations sur Maintenance	0,00	585 970,47	585 970,47	0,00	189 601,78	189 601,78	396 368,69	0,00	
61610000-Multirisques	0,00	15 423,57	15 423,57	0,00	3 271,93	3 271,93	12 151,64	0,00	
61630000-Assurance transport	0,00	33 500,81	33 500,81	0,00	0,00	0,00	33 500,81	0,00	
61680000-Autres assurances	0,00	1 240,31	1 240,31	0,00	18,00	18,00	1 222,31	0,00	
61700000-Etudes et recherches	0,00	170 372,18	170 372,18	0,00	22 251,00	22 251,00	148 121,18	0,00	
61830000-Documentation technique et bibliothèques	0,00	956 576,56	956 576,56	0,00	29 259,00	29 259,00	927 317,56	0,00	
61850000-Frais de colloques, séminaires, conférences	0,00	125 196,51	125 196,51	0,00	32 974,85	32 974,85	92 221,66	0,00	
62110000-Personnel interimaire	0,00	20 848,52	20 848,52	0,00	0,01	0,01	20 848,51	0,00	
62142000-Personnel mis à disposition de l'établissement	0,00	431 592,75	431 592,75	0,00	107 574,80	107 574,80	324 017,95	0,00	
62220000-Commissions et courtages sur ventes	0,00	165,17	165,17	0,00	0,00	0,00	165,17	0,00	
62260000-Honoraires	0,00	123 670,11	123 670,11	0,00	3 486,00	3 486,00	120 184,11	0,00	

Etablissement université		<b>BALANCE PROVISoire</b>					Date	21.02.2024	
Année 2023							Heure	11:11:14	
Période 01 à 14		Page 18							
Numéros et libellés des bilans	Débits Bilan d'entrée	Débits Opérations de l'exercice	Débits Total	Crédits Bilan d'entrée	Crédits Opérations de l'exercice	Crédits Total	Soldes Montant débit	Soldes Montant crédit	
62280000-Divers frais intermédiaire et honoraires	0,00	285 791,17	285 791,17	0,00	28 356,13	28 356,13	257 435,04	0,00	
62310000-Annonces et insertions	0,00	25 287,12	25 287,12	0,00	0,00	0,00	25 287,12	0,00	
62330000-Foires et expositions	0,00	32 203,27	32 203,27	0,00	270,00	270,00	31 933,27	0,00	
62340000-Cadeaux	0,00	93 348,00	93 348,00	0,00	8 024,38	8 024,38	85 323,62	0,00	
62360000-Catalogues et imprimés	0,00	39 623,89	39 623,89	0,00	194,59	194,59	39 429,30	0,00	
62370000-Publications	0,00	160 211,80	160 211,80	0,00	72 079,57	72 079,57	88 132,23	0,00	
62380000-Divers	0,00	218 958,34	218 958,34	0,00	23 078,57	23 078,57	195 879,77	0,00	
62410000-Transports sur achats	0,00	9 051,45	9 051,45	0,00	0,00	0,00	9 051,45	0,00	
62430000-Transports entre établissements	0,00	170,74	170,74	0,00	0,00	0,00	170,74	0,00	
62440000-Transports administratifs	0,00	61,50	61,50	0,00	0,00	0,00	61,50	0,00	
62450000-Voyages d'études, visites et sorties pédagogiques	0,00	232 013,98	232 013,98	0,00	37 015,85	37 015,85	194 998,13	0,00	
62470000-Transports collectifs du personnel	0,00	17 902,88	17 902,88	0,00	7 440,85	7 440,85	10 462,03	0,00	
62480000-Divers transport	0,00	2 599,95	2 599,95	0,00	2 366,60	2 366,60	233,35	0,00	
62510000-Voyages et déplacements	0,00	629 919,62	629 919,62	0,00	102 818,86	102 818,86	527 100,76	0,00	
62540000-Frais d'inscription aux colloques	0,00	74 763,54	74 763,54	0,00	2 007,03	2 007,03	72 756,51	0,00	
62550000-Frais de deménagement	0,00	27 057,01	27 057,01	0,00	0,00	0,00	27 057,01	0,00	
62560000-Missions personnels	0,00	1 072 804,99	1 072 804,99	0,00	158 007,13	158 007,13	914 797,86	0,00	
62570000-Frais réceptions	0,00	424 949,13	424 949,13	0,00	54 468,67	54 468,67	370 480,46	0,00	
62600000-Frais postaux et frais de télécommunications	0,00	297 132,24	297 132,24	0,00	404,95	404,95	296 727,29	0,00	
62780000-Autres frais et commissions	0,00	13 414,10	13 414,10	0,00	0,00	0,00	13 414,10	0,00	
62810000-Concours divers	0,00	163 615,31	163 615,31	0,00	2 343,50	2 343,50	161 271,81	0,00	

Etablissement université		<b>BALANCE PROVISOIRE</b>					Date	21.02.2024	
Année 2023							Heure	11:11:14	
Période 01 à 14					Page	19			
Numéros et libellés des bilans	Débits Bilan d'entrée	Débits Opérations de l'exercice	Débits Total	Crédits Bilan d'entrée	Crédits Opérations de l'exercice	Crédits Total	Soldes Montant débit	Soldes Montant crédit	
62830000-Format° continue du personnel de l'établissement	0,00	221 877,48	221 877,48	0,00	55 358,59	55 358,59	166 518,89	0,00	
62840000-Frais de recrutement du personnel	0,00	998,25	998,25	0,00	0,00	0,00	998,25	0,00	
62850000-Prestations extérieures de gardiennage	0,00	589 609,56	589 609,56	0,00	2 517,10	2 517,10	587 092,46	0,00	
62860000-Prestation extérieure de nettoyage	0,00	941 648,38	941 648,38	0,00	1 583,77	1 583,77	940 064,61	0,00	
62870000-Prestations extérieures d'informatique	0,00	292 441,61	292 441,61	0,00	75 888,91	75 888,91	216 552,70	0,00	
62885000-Facturat. P.A.F effect. par les serv. Déconcent.	0,00	148 891,82	148 891,82	0,00	99 220,52	99 220,52	49 671,30	0,00	
62888000-Autres frais divers	0,00	933 396,17	933 396,17	0,00	99 892,52	99 892,52	833 503,65	0,00	
63310000-Impôt et taxe - versement de transport	0,00	1 590 587,42	1 590 587,42	0,00	469 672,05	469 672,05	1 120 915,37	0,00	
63320000-Allocation logement	0,00	398 691,28	398 691,28	0,00	118 464,43	118 464,43	280 226,85	0,00	
63380000-Autres impôt-taxe	0,00	42 409,98	42 409,98	0,00	16 911,82	16 911,82	25 498,16	0,00	
63513000-Autres impôt ou taxe à caractère local	0,00	3 300,00	3 300,00	0,00	3 300,00	3 300,00	0,00	0,00	
63530000-Impôts indirects	0,00	1 409,46	1 409,46	0,00	0,00	0,00	1 409,46	0,00	
63580000-Autres droits	0,00	2 127,40	2 127,40	0,00	1 160,40	1 160,40	967,00	0,00	
63730000-Contribution FIPHP	0,00	42 168,16	42 168,16	0,00	0,00	0,00	42 168,16	0,00	
63780000-Taxes diverses	0,00	1 456,60	1 456,60	0,00	0,00	0,00	1 456,60	0,00	
64111000-Rémunérations principales	0,00	74 930 239,88	74 930 239,88	0,00	22 071 067,93	22 071 067,93	52 859 171,95	0,00	
64112100-Rémunérations accessoires indexées	0,00	8 553 034,69	8 553 034,69	0,00	3 279 928,42	3 279 928,42	5 273 106,27	0,00	
64112200-Rémunérations accessoires non indexées	0,00	181 313,25	181 313,25	0,00	46 313,93	46 313,93	134 999,32	0,00	
64120000-Congés payés	0,00	4 089 791,34	4 089 791,34	0,00	3 207 188,20	3 207 188,20	882 603,14	0,00	

Etablissement université		<b>BALANCE PROVISOIRE</b>					Date	21.02.2024	
Année 2023							Heure	11:11:14	
Période 01 à 14		Page 20							
Numéros et libellés des bilans	Débits Bilan d'entrée	Débits Opérations de l'exercice	Débits Total	Crédits Bilan d'entrée	Crédits Opérations de l'exercice	Crédits Total	Soldes Montant débit	Soldes Montant crédit	
64131000-Primes et gratifications indexées	0,00	2 832 709,07	2 832 709,07	0,00	789 894,94	789 894,94	2 042 814,13	0,00	
64132000-Primes et gratifications non indexées	0,00	858 752,26	858 752,26	0,00	190 547,71	190 547,71	668 204,55	0,00	
64142000-Indemnité compensatrice à la hausse de la CSG	0,00	7 673 296,37	7 673 296,37	0,00	3 831 404,88	3 831 404,88	3 841 891,49	0,00	
64144000-Indemnités et avantages non indexés	0,00	263 092,00	263 092,00	0,00	77 786,70	77 786,70	185 305,30	0,00	
64150000-Supplément familial	0,00	715 558,30	715 558,30	0,00	225 581,70	225 581,70	489 976,60	0,00	
64181000-Prime de pouvoir d'achat exceptionnelle	0,00	461 153,66	461 153,66	0,00	0,00	0,00	461 153,66	0,00	
64191000-Abattement indemnitaire	0,00	141 286,83	141 286,83	0,00	476 555,37	476 555,37	0,00	335 268,54	
64510000-Cotisations d'assurance-maladie	0,00	8 527 818,40	8 527 818,40	0,00	2 522 552,47	2 522 552,47	6 005 265,93	0,00	
64531100-Pensions civiles	0,00	43 348 385,61	43 348 385,61	0,00	12 654 144,60	12 654 144,60	30 694 241,01	0,00	
64532000-Cotisations patronales CNRACL	0,00	84 540,64	84 540,64	0,00	16 570,35	16 570,35	67 970,29	0,00	
64534000-CNAV	0,00	2 189 389,36	2 189 389,36	0,00	653 177,12	653 177,12	1 536 212,24	0,00	
64535100-RAFP	0,00	440 742,63	440 742,63	0,00	103 729,99	103 729,99	337 012,64	0,00	
64535200-IRCANTEC	0,00	920 032,55	920 032,55	0,00	288 235,53	288 235,53	631 797,02	0,00	
64540000-Cotisations à Pôle emploi	0,00	871 429,00	871 429,00	0,00	261 688,29	261 688,29	609 740,71	0,00	
64580000-Cotisations aux autres organismes sociaux	0,00	4 408 109,26	4 408 109,26	0,00	1 299 989,05	1 299 989,05	3 108 120,21	0,00	
64710000-Prestations directes	0,00	367 224,18	367 224,18	0,00	124 928,60	124 928,60	242 295,58	0,00	
64740000-Oeuvres sociales	0,00	320 623,30	320 623,30	0,00	95 384,35	95 384,35	225 238,95	0,00	
64750000-Médecine du travail, pharmacie	0,00	218 327,64	218 327,64	0,00	265,86	265,86	218 061,78	0,00	
64800000-Autres charges de	0,00	164 557,95	164 557,95	0,00	85 169,29	85 169,29	79 388,66	0,00	

Etablissement université		<b>BALANCE PROVISoire</b>					Date	21.02.2024	
Année 2023							Heure	11:11:14	
Période 01 à 14							Page	21	
Numéros et libellés des bilans	Débits Bilan d'entrée	Débits Opérations de l'exercice	Débits Total	Crédits Bilan d'entrée	Crédits Opérations de l'exercice	Crédits Total	Soldes Montant débit	Soldes Montant crédit	
personnel									
65110000-Redev.concess°, brevets, licences, marques, proc.	0,00	801 488,66	801 488,66	0,00	219 890,07	219 890,07	581 598,59	0,00	
65160000-Droits d'auteurs et de reproduction	0,00	239 450,88	239 450,88	0,00	36 358,63	36 358,63	203 092,25	0,00	
65180000-Autres droits et valeurs similaires	0,00	23 164,74	23 164,74	0,00	2 101,40	2 101,40	21 063,34	0,00	
65400000-Pertes sur créances irrécouvrables	0,00	29 299,60	29 299,60	0,00	1 161,70	1 161,70	28 137,90	0,00	
65780000-Autres charges spécifiques	0,00	3 044 861,40	3 044 861,40	0,00	48 811,99	48 811,99	2 996 049,41	0,00	
65830000-Charges gestion - annulation TR exerc. antérieur	0,00	436 589,58	436 589,58	0,00	5 203,81	5 203,81	431 385,77	0,00	
65880000-Autres charges diverses	0,00	163 503,14	163 503,14	0,00	77 571,09	77 571,09	85 932,05	0,00	
66600000-Pertes de change pour opérations financières	0,00	908,00	908,00	0,00	60,23	60,23	847,77	0,00	
68110000-Dotation amort immo incorporelles et corporelles	0,00	5 381 653,74	5 381 653,74	0,00	940,41	940,41	5 380 713,33	0,00	
68151000-Dotations aux prov pour risques charges de fonct	0,00	191 159,87	191 159,87	0,00	0,00	0,00	191 159,87	0,00	
68170000-Dotations aux prov pour dép des actifs circulants	0,00	506 191,99	506 191,99	0,00	0,00	0,00	506 191,99	0,00	
70300000-Ventes de produits résiduels	0,00	0,00	0,00	0,00	2 873,70	2 873,70	0,00	2 873,70	
70500000-Etudes	0,00	112 406,14	112 406,14	0,00	563 131,53	563 131,53	0,00	450 725,39	
70621100-Drts de scolar aux diplômes nationaux - nationaux	0,00	143 168,00	143 168,00	0,00	1 762 751,00	1 762 751,00	0,00	1 619 583,00	
70621300-Droits des diplômes propres à chaque établissement	0,00	486,00	486,00	0,00	8 506,00	8 506,00	0,00	8 020,00	

Etablissement université		<b>BALANCE PROVISOIRE</b>					Date	21.02.2024	
Année 2023							Heure	11:11:14	
Période 01 à 14							Page	22	
Numéros et libellés des bilans	Débits Bilan d'entrée	Débits Opérations de l'exercice	Débits Total	Crédits Bilan d'entrée	Crédits Opérations de l'exercice	Crédits Total	Soldes Montant débit	Soldes Montant crédit	
70623000-Redevances	0,00	131 626,92	131 626,92	0,00	22 549,12	22 549,12	109 077,80	0,00	
70623100-Formation - contrat d'apprentissage	0,00	208 290,62	208 290,62	0,00	2 501 442,73	2 501 442,73	0,00	2 293 152,11	
70623800-Autres	0,00	48 401,00	48 401,00	0,00	1 334 448,00	1 334 448,00	0,00	1 286 047,00	
70624000-Prestations de formation continue	0,00	715 609,13	715 609,13	0,00	2 013 712,84	2 013 712,84	0,00	1 298 103,71	
70625000-validation des acquis de l'expérience (VAE)	0,00	31 334,15	31 334,15	0,00	90 246,71	90 246,71	0,00	58 912,56	
70626000-formation en apprentissage	0,00	273 708,28	273 708,28	0,00	273 708,28	273 708,28	0,00	0,00	
70630000-Parrainages	0,00	0,00	0,00	0,00	5 000,00	5 000,00	0,00	5 000,00	
70661000-Colloques	0,00	106,00	106,00	0,00	87 724,50	87 724,50	0,00	87 618,50	
70662000-Prestations de recherche	0,00	49 979,15	49 979,15	0,00	127 426,11	127 426,11	0,00	77 446,96	
70664000-Ventes de publications	0,00	721 024,21	721 024,21	0,00	2 167 528,71	2 167 528,71	0,00	1 446 504,50	
70682000-autres prestations de services	0,00	38 998,90	38 998,90	0,00	463 691,75	463 691,75	0,00	424 692,85	
70830000-Locations diverses	0,00	0,00	0,00	0,00	121 211,92	121 211,92	0,00	121 211,92	
70840000-Mise a disposition de personnel facturée	0,00	9 455,36	9 455,36	0,00	699 792,26	699 792,26	0,00	690 336,90	
70850000-Ports et frais accessoires factures aux clients	0,00	121,00	121,00	0,00	4 988,01	4 988,01	0,00	4 867,01	
70880000-Autres produits d'activités annexes	0,00	0,00	0,00	0,00	4 288,93	4 288,93	0,00	4 288,93	
71355000-Variation des stocks de produits finis	0,00	1 179 705,72	1 179 705,72	0,00	1 310 482,26	1 310 482,26	0,00	130 776,54	
74111000-Subvention pour charges de service public (SCSP)	0,00	978 721,00	978 721,00	0,00	105 966 244,00	105 966 244,00	0,00	104 987 523,00	
74118000-Ministère de tutelle -	0,00	114 299,47	114 299,47	0,00	831 828,35	831 828,35	0,00	717 528,88	



Etablissement université		<b>BALANCE PROVISOIRE</b>					Date	21.02.2024	
Année 2023							Heure	11:11:14	
Période 01 à 14							Page	23	
Numéros et libellés des bilans	Débits Bilan d'entrée	Débits Opérations de l'exercice	Débits Total	Crédits Bilan d'entrée	Crédits Opérations de l'exercice	Crédits Total	Soldes Montant débit	Soldes Montant crédit	
autres subventions									
74128000-Autres ministères - autres subventions	0,00	518 541,28	518 541,28	0,00	1 301 332,04	1 301 332,04	0,00	782 790,76	
74131100-ANR Investissements d'avenir	0,00	1 557 619,67	1 557 619,67	0,00	3 883 813,13	3 883 813,13	0,00	2 326 193,46	
74131200-ANR Hors investissements d'avenir	0,00	2 097 796,22	2 097 796,22	0,00	3 345 794,64	3 345 794,64	0,00	1 247 998,42	
74420000-Subventions de la région	0,00	1 673 023,70	1 673 023,70	0,00	3 290 418,46	3 290 418,46	0,00	1 617 394,76	
74430000-Subventions du département	0,00	23 028,93	23 028,93	0,00	30 219,23	30 219,23	0,00	7 190,30	
74440000-Subv des communes et groupements de communes	0,00	356 372,47	356 372,47	0,00	675 448,12	675 448,12	0,00	319 075,65	
74460000-Subventions union européenne	0,00	1 538 494,59	1 538 494,59	0,00	2 979 454,88	2 979 454,88	0,00	1 440 960,29	
74470000-Subventions d'organismes internationaux	0,00	0,00	0,00	0,00	6 708,00	6 708,00	0,00	6 708,00	
74480000-Subv autres collectivites publ & organismes publ	0,00	2 036 108,46	2 036 108,46	0,00	1 957 475,85	1 957 475,85	88 778,60	10 145,99	
74810000-Pdts versts liberatoires ouvrant droit exone. TA	0,00	0,00	0,00	0,00	27 478,13	27 478,13	0,00	27 478,13	
74880000-Autres subventions	0,00	288 751,88	288 751,88	0,00	1 147 934,49	1 147 934,49	0,00	859 182,61	
75110000-Redev. concess°, brevets, licences, marques#	0,00	583,33	583,33	0,00	294 122,65	294 122,65	0,00	293 539,32	
75160000-Droits d'auteur et de reproduction	0,00	504,00	504,00	0,00	38 132,21	38 132,21	0,00	37 628,21	
75432000-Legs ou donations	0,00	0,00	0,00	0,00	89 840,37	89 840,37	0,00	89 840,37	
75712000-Taxe affectée CVEC	0,00	0,00	0,00	0,00	1 599 509,94	1 599 509,94	0,00	1 599 509,94	
75780000-Autres produits	0,00	0,00	0,00	0,00	57,50	57,50	0,00	57,50	

Etablissement université		<b>BALANCE PROVISOIRE</b>					Date	21.02.2024	
Année 2023							Heure	11:11:14	
Période 01 à 14				Page	24				
Numéros et libellés des bilans	Débits Bilan d'entrée	Débits Opérations de l'exercice	Débits Total	Crédits Bilan d'entrée	Crédits Opérations de l'exercice	Crédits Total	Soldes Montant débit	Soldes Montant crédit	
spécifiques									
75830000-Pdts gest° cour provenant annul paiement exc. ant.	0,00	7 185,96	7 185,96	0,00	294 096,08	294 096,08	0,00	286 910,12	
75840000-Autres produits contentieux	0,00	48 335,76	48 335,76	0,00	120 658,07	120 658,07	0,00	72 322,31	
75880000-Autres produits	0,00	0,00	0,00	0,00	161 296,60	161 296,60	0,00	161 296,60	
76600000-Gains de change pour opérations financières	0,00	92,43	92,43	0,00	858,84	858,84	0,00	766,41	
78130000-Q-part reprise Financ. rattachés actifs pt.expl	0,00	53 223,98	53 223,98	0,00	3 419 015,86	3 419 015,86	0,00	3 365 791,88	
78151000-Reprises sur prov pour risques charges de fonct	0,00	0,00	0,00	0,00	129,44	129,44	0,00	129,44	
78170000-Reprises dépréciations des actifs circulants	0,00	0,00	0,00	0,00	449 226,01	449 226,01	0,00	449 226,01	
86100000-Mises à disposition gratuite de biens	228,00	0,00	228,00	0,00	0,00	0,00	228,00	0,00	
86300000-Comptes de prise en charge	0,00	0,00	0,00	228,00	0,00	228,00	0,00	228,00	
89000000-Bilan d'ouverture	0,00	0,00	0,00	0,00	0,00	0,00	0,00	0,00	
89100000-Bilan de clôture	0,00	4 962 389,39	4 962 389,39	0,00	4 962 389,39	4 962 389,39	0,00	0,00	

Etablissement université		<b>BALANCE PROVISOIRE</b>					Date	21.02.2024	
Année 2023							Heure	11:11:14	
Période 01 à 14							Page	25	
Récapitulatif Classes	Débits Balance d'entrée	Débits Opérations de l'exercice	Débits Total	Crédits Balance d'entrée	Crédits Opérations de l'exercice	Crédits Total	Soldes débiteurs	Soldes Créditeurs	
Total classe 1	42 516 901,31	141 970 878,50	184 487 779,81	144 423 147,54	142 850 221,01	287 273 368,55	43 545 395,68	146 330 984,42	
Total classe 2	161 008 715,11	32 119 857,41	193 128 572,52	68 568 524,29	30 912 272,94	99 480 797,23	165 579 973,33	71 932 198,04	
Total classe 3	1 179 705,72	1 759 708,27	2 939 413,99	449 226,01	1 685 897,71	2 135 123,72	1 310 482,26	506 191,99	
Total classe 4	19 435 241,79	999 919 731,79	1 019 354 973,58	31 736 846,57	1 005 184 758,13	1 036 921 604,70	20 785 564,04	38 352 195,16	
Total classe 5	21 051 236,78	320 212 325,64	341 263 562,42	14 056,30	320 169 059,69	320 183 115,99	21 081 117,23	670,80	
Total classe 6	0,00	190 312 288,17	190 312 288,17	0,00	54 973 086,76	54 973 086,76	135 683 386,67	344 185,26	
Total classe 7	0,00	14 957 103,71	14 957 103,71	0,00	145 476 597,25	145 476 597,25	197 856,40	130 717 349,94	
Total classe 8	228,00	4 962 389,39	4 962 617,39	228,00	4 962 389,39	4 962 617,39	228,00	228,00	
Total général	245 192 028,71	1 706 214 282,88	1 951 406 311,59	245 192 028,71	1 706 214 282,88	1 951 406 311,59	388 184 003,61	388 184 003,61	

## **Balance définitive**

**Exercice 2023**

Etablissement université		<b>BALANCE DEFINITIVE</b>					Date	21.02.2024	
Année 2023							Heure	11:14:24	
Période 01 à 15				Page	27				
Numéros et libellés des bilans	Débits Bilan d'entrée	Débits Opérations de l'exercice	Débits Total	Crédits Bilan d'entrée	Crédits Opérations de l'exercice	Crédits Total	Soldes Montant débit	Soldes Montant crédit	
10100000-Financements non rattachés à des actifs Etat	0,00	9 755 361,40	9 755 361,40	1 333 511,87	8 864 565,09	10 198 076,96	0,00	442 715,56	
10411000-Contr et financt actifs m à dispo étabs-Etat	0,00	0,00	0,00	87 366 936,40	0,00	87 366 936,40	0,00	87 366 936,40	
10412000-Contr et financt actifs remis propriété étabs-Etat	0,00	0,00	0,00	10 092,48	0,00	10 092,48	0,00	10 092,48	
10413100-Financt autres actifs-Etat	0,00	282 302,63	282 302,63	15 612 308,17	2 027 127,92	17 639 436,09	0,00	17 357 133,46	
10413200-Fin aut actifs-ANR IA et rev dot non consommable	0,00	5 704,12	5 704,12	55 783,11	0,00	55 783,11	0,00	50 078,99	
10413800-Financt autres actifs-autres Etat	0,00	4 849,82	4 849,82	4 849,82	0,00	4 849,82	0,00	0,00	
10491000-Reprise résultat mise à disposition - Etat	27 052 066,90	2 119 603,22	29 171 670,12	0,00	0,00	0,00	29 171 670,12	0,00	
10492000-Reprise résultat remis en propriété - Etat	48 612,51	6 538,63	55 151,14	0,00	452,36	452,36	54 698,78	0,00	
10493100-Reprise résultat autres actifs- Etat	5 626 142,82	581 360,73	6 207 503,55	0,00	278 442,49	278 442,49	5 929 061,06	0,00	
10493200-Rep résult aut actifs-ANR IA et rev dot non cons	51 489,52	1 594,23	53 083,75	0,00	5 704,12	5 704,12	47 379,63	0,00	
10493800-Reprise résultat autres actifs- autres Etat	4 849,82	0,00	4 849,82	0,00	4 849,82	4 849,82	0,00	0,00	
10682000-Reserve facultative-etablissement	0,00	1 791 578,07	1 791 578,07	21 361 753,54	280 251,08	21 642 004,62	0,00	19 850 426,55	
11000000-Report à nouveau (solde créditeur)	0,00	2 174,64	2 174,64	1 587 961,13	0,01	1 587 961,14	0,00	1 585 786,50	
11900000-Report a nouveau (solde débiteur)	0,00	2 174,74	2 174,74	0,10	2 174,64	2 174,74	0,00	0,00	
12000000-Resultat de l'exercice (solde créditeur)	0,10	670 125 123,01	670 125 123,11	280 251,08	670 133 805,83	670 414 056,91	0,00	288 933,80	

Etablissement université		<b>BALANCE DEFINITIVE</b>					Date	21.02.2024	
Année 2023							Heure	11:14:24	
Période 01 à 15							Page	28	
Numéros et libellés des bilans	Débits Bilan d'entrée	Débits Opérations de l'exercice	Débits Total	Crédits Bilan d'entrée	Crédits Opérations de l'exercice	Crédits Total	Soldes Montant débit	Soldes Montant crédit	
12900000-Resultat de l'exercice (solde débiteur)	1 791 578,07	746 300 025,57	748 091 603,64	0,00	742 982 961,97	742 982 961,97	5 108 641,67	0,00	
13120000-Financements Régions non rattachés	0,00	1 534 786,79	1 534 786,79	185 512,98	1 490 872,86	1 676 385,84	0,00	141 599,05	
13130000-Financements Départements non rattachés	0,00	0,00	0,00	0,00	38 980,68	38 980,68	0,00	38 980,68	
13140000-Financements Communes non rattachées	0,00	2 161 850,83	2 161 850,83	321 709,82	2 589 262,22	2 910 972,04	0,00	749 121,21	
13150000-Financements Autres coll non rattachés	0,00	18 672,50	18 672,50	0,00	18 672,50	18 672,50	0,00	0,00	
13160000-Financements Union européenne non rattachés	0,00	1 437 088,17	1 437 088,17	46,80	1 437 088,17	1 437 134,97	0,00	46,80	
13170000-Financements Autres organismes non rattachées	0,00	285 659,09	285 659,09	2 655,83	283 483,25	286 139,08	0,00	479,99	
13180000-Financements Autres non rattachés	0,00	11 000,00	11 000,00	552,73	40 466,55	41 019,28	0,00	30 019,28	
13412000-Financements Régions rattachés à des actifs	0,00	216 644,07	216 644,07	5 499 737,56	294 234,61	5 793 972,17	0,00	5 577 328,10	
13413000-Financements Départements rattachés à des actifs	0,00	7 962,20	7 962,20	363 068,74	0,00	363 068,74	0,00	355 106,54	
13414000-Financements Communes rattachés à des actifs	0,00	275 585,19	275 585,19	3 649 371,62	1 323 006,75	4 972 378,37	0,00	4 696 793,18	
13415000-Financements Autres coll. rattachés à des actifs	0,00	9 431,39	9 431,39	226 505,07	9 672,50	236 177,57	0,00	226 746,18	
13416000-Financements Union Europ. rattachés à des actifs	0,00	596 137,75	596 137,75	765 917,50	1 437 088,17	2 203 005,67	0,00	1 606 867,92	
13417000-Financements Autres org. rattachés à des actifs	0,00	54 011,11	54 011,11	634 227,15	12 390,31	646 617,46	0,00	592 606,35	
13418000-Financements Autres rattachés à des actifs	0,00	5 951,36	5 951,36	634 891,30	0,00	634 891,30	0,00	628 939,94	
13492000-Reprise résult finan	2 402 265,58	255 525,73	2 657 791,31	0,00	192 812,67	192 812,67	2 464 978,64	0,00	

Etablissement université		<b>BALANCE DEFINITIVE</b>					Date	21.02.2024	
Année 2023							Heure	11:14:24	
Période 01 à 15		Page 29							
Numéros et libellés des bilans	Débits Bilan d'entrée	Débits Opérations de l'exercice	Débits Total	Crédits Bilan d'entrée	Crédits Opérations de l'exercice	Crédits Total	Soldes Montant débit	Soldes Montant crédit	
Régions rattachés actifs									
13493000-Reprise résult finan Départements rattachés actifs	223 469,50	25 998,36	249 467,86	0,00	7 962,20	7 962,20	241 505,66	0,00	
13494000-Reprise résult finan Communes rattachés actifs	1 650 406,25	259 948,11	1 910 354,36	0,00	184 712,07	184 712,07	1 725 642,29	0,00	
13495000-Reprise résult finan Autres coll. rattachés actifs	198 226,69	6 288,32	204 515,01	0,00	8 758,89	8 758,89	195 756,12	0,00	
13496000-Reprise résult finan Union Europ rattachés actifs	747 404,73	6 572,41	753 977,14	0,00	159 049,58	159 049,58	594 927,56	0,00	
13497000-Reprise résult finan Autres org rattachés actifs	360 513,27	70 927,42	431 440,69	0,00	6 306,56	6 306,56	425 134,13	0,00	
13498000-Reprise résult finan Autres rattachés actifs	240 311,30	34 071,41	274 382,71	0,00	5 951,36	5 951,36	268 431,35	0,00	
15110000-Provisions pour litiges	0,00	0,00	0,00	373 751,95	0,00	373 751,95	0,00	373 751,95	
15160000-Provisions pour perte sur contrat	0,00	0,00	0,00	0,00	0,00	0,00	0,00	0,00	
15180000-Autres provisions pour risques	0,00	0,00	0,00	14 281,93	0,00	14 281,93	0,00	14 281,93	
15820000-Provisions pour CET	0,00	129,44	129,44	2 017 904,61	191 159,87	2 209 064,48	0,00	2 208 935,04	
16510000-Depots	0,00	0,00	0,00	0,00	0,00	0,00	0,00	0,00	
18100000-Comptes de liaison des établissements	0,00	874 136 773,04	874 136 773,04	0,00	874 136 773,04	874 136 773,04	0,00	0,00	
18510000-Opération de trésorerie SAIC	2 119 564,25	4 309 289,65	6 428 853,90	2 119 564,25	4 309 289,65	6 428 853,90	2 426 210,34	2 426 210,34	
20531000-Logiciels acquis ou sous-traités	2 631 577,30	63 183,48	2 694 760,78	0,00	31 126,43	31 126,43	2 663 634,35	0,00	
20532000-Logiciels créés	65 355,66	12 106,71	77 462,37	0,00	0,00	0,00	77 462,37	0,00	
20580000-Autres conces° et dts similaires, brevets, lic., m	39 792,22	0,00	39 792,22	0,00	0,00	0,00	39 792,22	0,00	
20800000-Autres immobilisations	112 187,16	0,00	112 187,16	0,00	0,00	0,00	112 187,16	0,00	

Etablissement université		<b>BALANCE DEFINITIVE</b>					Date	21.02.2024	
Année 2023							Heure	11:14:24	
Période 01 à 15							Page	30	
Numéros et libellés des bilans	Débits Bilan d'entrée	Débits Opérations de l'exercice	Débits Total	Crédits Bilan d'entrée	Crédits Opérations de l'exercice	Crédits Total	Soldes Montant débit	Soldes Montant crédit	
incorporelles									
21116000-Terrains nus mis à disposition	5 141 930,00	0,00	5 141 930,00	0,00	0,00	0,00	5 141 930,00	0,00	
21155600-Terrains bâtis- ens immob admin et com màd	1 843 240,00	0,00	1 843 240,00	0,00	0,00	0,00	1 843 240,00	0,00	
21227000-Agencement terrains aménagés acquis	34 221,42	5 966,40	40 187,82	0,00	0,00	0,00	40 187,82	0,00	
21255700-Agencement terr bâtis ens immob admin/com acquis	810 871,46	0,00	810 871,46	0,00	0,00	0,00	810 871,46	0,00	
21255800-Agencement terr bâtis ens immob admin/com autre	0,00	11 577,48	11 577,48	0,00	5 788,74	5 788,74	5 788,74	0,00	
21315600-Construction bâtiment admin/com màd	79 969 967,00	0,00	79 969 967,00	0,00	0,00	0,00	79 969 967,00	0,00	
21315700-Construction bâtiment admin/com acquis	1 250 487,22	0,00	1 250 487,22	0,00	0,00	0,00	1 250 487,22	0,00	
21351700-Construction agencement bâtiments indus acquis	28 449,79	0,00	28 449,79	0,00	0,00	0,00	28 449,79	0,00	
21355600-Construction agencement bâtiments admin màd	669 621,28	0,00	669 621,28	0,00	0,00	0,00	669 621,28	0,00	
21355700-Construction agencement bâtiments admin acquis	29 707 677,75	9 486 248,39	39 193 926,14	0,00	2 605 208,48	2 605 208,48	36 588 717,66	0,00	
21355800-Construction agencement bâtiments admin autres	15 389,97	15 428,15	30 818,12	0,00	0,00	0,00	30 818,12	0,00	
21358000-Construction agencement autres ens immo	61 555,37	0,00	61 555,37	0,00	0,00	0,00	61 555,37	0,00	
21455600-Const sol autrui agencement admin màd	45 359,35	0,00	45 359,35	0,00	0,00	0,00	45 359,35	0,00	
21455700-Const sol autrui agencement admin acquis	51 519,89	0,00	51 519,89	0,00	0,00	0,00	51 519,89	0,00	



Etablissement université		<b>BALANCE DEFINITIVE</b>					Date	21.02.2024	
Année 2023							Heure	11:14:24	
Période 01 à 15		Page 31							
Numéros et libellés des bilans	Débits Bilan d'entrée	Débits Opérations de l'exercice	Débits Total	Crédits Bilan d'entrée	Crédits Opérations de l'exercice	Crédits Total	Soldes Montant débit	Soldes Montant crédit	
21511600-Installations complexes mād sol propre	9 545,28	0,00	9 545,28	0,00	0,00	0,00	9 545,28	0,00	
21511700-Installations complexes acquis sol propre	786 005,06	28 050,72	814 055,78	0,00	28 050,72	28 050,72	786 005,06	0,00	
21511800-Installations complexes autres sol propre	9 601,22	0,00	9 601,22	0,00	0,00	0,00	9 601,22	0,00	
21531700-Installations spécifiques acquis sol propre	3 550,00	0,00	3 550,00	0,00	0,00	0,00	3 550,00	0,00	
21535700-Installations spécifiques acquis sol autrui	25 051,77	0,00	25 051,77	0,00	0,00	0,00	25 051,77	0,00	
21546000-Matériel mis à disposition	454,48	0,00	454,48	0,00	0,00	0,00	454,48	0,00	
21547000-Matériel acquis	1 643 528,10	85 165,84	1 728 693,94	0,00	24 363,13	24 363,13	1 704 330,81	0,00	
21548000-Matériel autre	12 668,17	0,00	12 668,17	0,00	0,00	0,00	12 668,17	0,00	
21557000-Outillage acquis TECH	305 181,47	6 467,44	311 648,91	0,00	1 212,00	1 212,00	310 436,91	0,00	
21558000-Outillage autre	2 265,11	0,00	2 265,11	0,00	0,00	0,00	2 265,11	0,00	
21567000-Matériel d'enseignement acquis	262 982,75	15 599,00	278 581,75	0,00	0,00	0,00	278 581,75	0,00	
21568000-Matériel d'enseignement autre	8 017,96	0,00	8 017,96	0,00	0,00	0,00	8 017,96	0,00	
21577000-Agencements & aménag du mat & outil acquis	75 730,92	0,00	75 730,92	0,00	0,00	0,00	75 730,92	0,00	
21600000-Collections	216 277,05	0,00	216 277,05	0,00	0,00	0,00	216 277,05	0,00	
21720000-Biens historiques et culturels mobiliers	0,00	1 200,00	1 200,00	0,00	0,00	0,00	1 200,00	0,00	
21816000-Install génér, agncts, amngts divers mād	24 953,39	0,00	24 953,39	0,00	0,00	0,00	24 953,39	0,00	
21817000-Install génér, agncts, amngts divers acquis	508 438,64	20 000,00	528 438,64	0,00	4 386,88	4 386,88	524 051,76	0,00	
21818000-Install génér, agncts, amngts divers autres	45 447,88	0,00	45 447,88	0,00	0,00	0,00	45 447,88	0,00	

Etablissement université		<b>BALANCE DEFINITIVE</b>					Date	21.02.2024	
Année 2023							Heure	11:14:24	
Période 01 à 15		Page 32							
Numéros et libellés des bilans	Débits Bilan d'entrée	Débits Opérations de l'exercice	Débits Total	Crédits Bilan d'entrée	Crédits Opérations de l'exercice	Crédits Total	Solde Montant débit	Solde Montant crédit	
21827000-Matériel de transport acquis	280 833,70	50 435,04	331 268,74	0,00	12 195,92	12 195,92	319 072,82	0,00	
21831700-Matériel de bureau acquis	73 747,70	4 827,58	78 575,28	0,00	770,98	770,98	77 804,30	0,00	
21831800-Matériel de bureau autre	4 669 980,77	1 037,94	4 671 018,71	0,00	1 037,94	1 037,94	4 669 980,77	0,00	
21832600-Matériel informatique mis à disposition	75 717,48	0,00	75 717,48	0,00	0,00	0,00	75 717,48	0,00	
21832700-Matériel informatique acquis	15 386 552,71	725 392,92	16 111 945,63	0,00	2 001 245,49	2 001 245,49	14 110 700,14	0,00	
21832800-Matériel informatique autre	273 722,14	7 619,97	281 342,11	0,00	20 632,25	20 632,25	260 709,86	0,00	
21846000-Mobilier mis à disposition	232 261,55	0,00	232 261,55	0,00	0,00	0,00	232 261,55	0,00	
21847000-Mobilier acquis	2 460 089,95	313 164,82	2 773 254,77	0,00	54 455,82	54 455,82	2 718 798,95	0,00	
21848000-Mobilier autre	52 952,14	0,00	52 952,14	0,00	0,00	0,00	52 952,14	0,00	
21886000-Matériel divers mis à disposition	56 059,79	0,00	56 059,79	0,00	0,00	0,00	56 059,79	0,00	
21887000-Matériels divers acquis	6 203 269,57	407 595,91	6 610 865,48	0,00	87 324,35	87 324,35	6 523 541,13	0,00	
21888000-Matériels divers autres	1 949 102,68	199 026,45	2 148 129,13	0,00	2 536,31	2 536,31	2 145 592,82	0,00	
23120000-Agencements/aménagements terrains en cours	0,00	6 076,74	6 076,74	0,00	6 076,74	6 076,74	0,00	0,00	
23130000-Immobilisations en cours constructions	2 375 809,23	17 488 347,34	19 864 156,57	0,00	19 105 892,50	19 105 892,50	758 264,07	0,00	
23150000-Immobilisations en cours installat° techn.	0,00	0,00	0,00	0,00	0,00	0,00	0,00	0,00	
23180000-Immobilisations en cours-autres	2 893,52	969 517,49	972 411,01	0,00	965 002,87	965 002,87	7 408,14	0,00	

Etablissement université		<b>BALANCE DEFINITIVE</b>					Date	21.02.2024	
Année 2023							Heure	11:14:24	
Période 01 à 15							Page	33	
Numéros et libellés des bilans	Débits Bilan d'entrée	Débits Opérations de l'exercice	Débits Total	Crédits Bilan d'entrée	Crédits Opérations de l'exercice	Crédits Total	Soldes Montant débit	Soldes Montant crédit	
23251000-Logiciels sous-traités en cours	28 480,80	68 848,40	97 329,20	0,00	56 961,60	56 961,60	40 367,60	0,00	
23252000-Logiciels créés en cours	0,00	0,00	0,00	0,00	0,00	0,00	0,00	0,00	
23810000-Avances versées sur immobilisations corporelles	467 639,29	93 064,85	560 704,14	0,00	500 421,69	500 421,69	60 282,45	0,00	
27510000-Depôts	700,00	0,00	700,00	0,00	0,00	0,00	700,00	0,00	
28053100-Amortissement-Logiciels acquis et sous-traités	0,00	41,36	41,36	2 551 333,26	51 528,96	2 602 862,22	0,00	2 602 820,86	
28053200-Amortissement-Logiciels créés	0,00	0,00	0,00	62 507,98	4 937,33	67 445,31	0,00	67 445,31	
28058000-Amt brevets, licences, marq., proc., droits & val.	0,00	0,00	0,00	38 888,09	331,67	39 219,76	0,00	39 219,76	
28080000-Amortissement autres immobilisat° incorporelles	0,00	0,00	0,00	110 516,41	771,00	111 287,41	0,00	111 287,41	
28122700-Amort- Agencement terrains aménagés acquis	0,00	0,00	0,00	7 896,04	1 452,98	9 349,02	0,00	9 349,02	
28125570-Amort-Agcment terr bâtis ens immo admin/com acquis	0,00	0,00	0,00	652 926,17	19 204,48	672 130,65	0,00	672 130,65	
28131560-Amort- Construction bâtiment admin/com mäd	0,00	0,00	0,00	26 650 557,55	2 117 335,26	28 767 892,81	0,00	28 767 892,81	
28131570-Amort- Construction bâtiment admin/com acquis	0,00	0,00	0,00	311 638,14	25 171,34	336 809,48	0,00	336 809,48	
28135170-Amort-Construct° agcment bâtiments indus acquis	0,00	0,00	0,00	12 821,90	2 844,98	15 666,88	0,00	15 666,88	
28135560-Amort- Construction agencement bâtiments admin mäd	0,00	0,00	0,00	303 816,23	19 445,26	323 261,49	0,00	323 261,49	
28135570-Amort-Construct° agcment bâtiments admin acquis	0,00	2 696,50	2 696,50	7 297 640,74	1 450 423,93	8 748 064,67	0,00	8 745 368,17	
28135580-Amort-Construct° agcment bâtiments admin autres	0,00	0,00	0,00	7 870,87	1 587,54	9 458,41	0,00	9 458,41	

Etablissement université		<b>BALANCE DEFINITIVE</b>					Date	21.02.2024	
Année 2023							Heure	11:14:24	
Période 01 à 15							Page	34	
Numéros et libellés des bilans	Débites Bilan d'entrée	Débites Opérations de l'exercice	Débites Total	Crédites Bilan d'entrée	Crédites Opérations de l'exercice	Crédites Total	Soldes Montant débit	Soldes Montant crédit	
28135800-Amort- Construction agencement autres ens immo	0,00	0,00	0,00	5 926,09	2 462,22	8 388,31	0,00	8 388,31	
28145560-Amort- Const sol autrui agencement admin màd	0,00	0,00	0,00	24 947,67	2 267,96	27 215,63	0,00	27 215,63	
28145570-Amort- Const sol autrui agencement admin acquis	0,00	0,00	0,00	20 778,83	2 466,44	23 245,27	0,00	23 245,27	
28151160-Amort- Installations complexes màd sol propre	0,00	0,00	0,00	9 545,28	0,00	9 545,28	0,00	9 545,28	
28151170-Amort- Installations complexes acquis sol propre	0,00	0,00	0,00	694 323,57	13 605,15	707 928,72	0,00	707 928,72	
28151180-Amort- Installations complexes autres sol propre	0,00	0,00	0,00	7 999,26	960,12	8 959,38	0,00	8 959,38	
28153170-Amort- Installations spécifiques acquis sol propre	0,00	0,00	0,00	2 573,75	443,75	3 017,50	0,00	3 017,50	
28153570-Amort- Installations spécifiques acquis sol autrui	0,00	0,00	0,00	16 060,76	3 131,47	19 192,23	0,00	19 192,23	
28154700-Amort- Matériel acquis	0,00	289,10	289,10	1 167 114,44	80 680,32	1 247 794,76	0,00	1 247 505,66	
28154800-Amort- Matériel autre	0,00	0,00	0,00	6 020,89	1 247,15	7 268,04	0,00	7 268,04	
28155700-Amort- Outillage acquis	0,00	0,00	0,00	246 963,75	18 548,08	265 511,83	0,00	265 511,83	
28155800-Amort- Outillage autre	0,00	0,00	0,00	2 265,11	0,00	2 265,11	0,00	2 265,11	
28156700-Amort- Matériel d'enseignement acquis	0,00	0,00	0,00	234 952,04	9 103,94	244 055,98	0,00	244 055,98	
28156800-Amort- Matériel d'enseignement autre	0,00	0,00	0,00	4 616,69	1 002,24	5 618,93	0,00	5 618,93	
28157700-Amort- Agencements & aménag du mat & outil acquis	0,00	0,00	0,00	66 179,27	2 007,18	68 186,45	0,00	68 186,45	
28160000-Amort- Collections	0,00	0,00	0,00	99 183,73	0,00	99 183,73	0,00	99 183,73	
28181600-Amort- Install génér, agncts, amngts divers màd	0,00	0,00	0,00	24 953,39	0,00	24 953,39	0,00	24 953,39	
28181700-Amort- Install génér,	0,00	4 386,88	4 386,88	483 173,64	16 042,94	499 216,58	0,00	494 829,70	

Etablissement université		<b>BALANCE DEFINITIVE</b>					Date	21.02.2024	
Année 2023							Heure	11:14:24	
Période 01 à 15		Page 35							
Numéros et libellés des bilans	Débits Bilan d'entrée	Débits Opérations de l'exercice	Débits Total	Crédits Bilan d'entrée	Crédits Opérations de l'exercice	Crédits Total	Soldes Montant débit	Soldes Montant crédit	
agncts, amngts divers acquis									
28181800-Amort- Install génér, agncts, amngts divers autres	0,00	0,00	0,00	44 634,67	813,21	45 447,88	0,00	45 447,88	
28182700-Amort- Matériel de transport acquis	0,00	12 195,92	12 195,92	274 647,49	11 393,88	286 041,37	0,00	273 845,45	
28183170-Amort- Matériel de bureau acquis	0,00	0,00	0,00	68 240,57	1 603,62	69 844,19	0,00	69 844,19	
28183180-Amort- Matériel de bureau autre	0,00	0,00	0,00	4 669 980,77	0,00	4 669 980,77	0,00	4 669 980,77	
28183260-Amort- Matériel informatique mis à disposition	0,00	0,00	0,00	68 731,16	854,68	69 585,84	0,00	69 585,84	
28183270-Amort- Matériel informatique acquis	0,00	1 973 303,10	1 973 303,10	12 889 006,95	959 876,08	13 848 883,03	0,00	11 875 579,93	
28183280-Amort- Matériel informatique autre	0,00	18 818,92	18 818,92	234 881,87	20 263,53	255 145,40	0,00	236 326,48	
28184600-Amort- Mobilier mis à disposition	0,00	0,00	0,00	232 261,55	0,00	232 261,55	0,00	232 261,55	
28184700-Amort- Mobilier acquis	0,00	669,99	669,99	1 662 299,80	158 566,20	1 820 866,00	0,00	1 820 196,01	
28184800-Amort- Mobilier autre	0,00	0,00	0,00	52 952,14	0,00	52 952,14	0,00	52 952,14	
28188600-Amort- Matériel divers mis à disposition	0,00	0,00	0,00	52 883,82	0,00	52 883,82	0,00	52 883,82	
28188700-Amort- Matériels divers acquis	0,00	21 145,50	21 145,50	5 798 866,46	173 412,39	5 972 278,85	0,00	5 951 133,35	
28188800-Amort- Matériels divers autres	0,00	361,08	361,08	1 393 145,50	221 794,82	1 614 940,32	0,00	1 614 579,24	
35510000-Produits finis (ou groupe) A	1 179 705,72	1 310 482,26	2 490 187,98	0,00	1 179 705,72	1 179 705,72	1 310 482,26	0,00	
39551000-Provisions dépréciation-Prdts finis (ou groupe) A	0,00	449 226,01	449 226,01	449 226,01	506 191,99	955 418,00	0,00	506 191,99	
40110000-Fournisseurs-Achats de	21 355,50	18 994 683,63	19 016 039,13	0,00	18 996 113,89	18 996 113,89	20 097,89	172,65	

Etablissement université		<b>BALANCE DEFINITIVE</b>					Date	21.02.2024	
Année 2023							Heure	11:14:24	
Période 01 à 15				Page	36				
Numéros et libellés des bilans	Débits Bilan d'entrée	Débits Opérations de l'exercice	Débits Total	Crédits Bilan d'entrée	Crédits Opérations de l'exercice	Crédits Total	Soldes Montant débit	Soldes Montant crédit	
biens ou presta.de services									
40410000-Fournisseurs d'immobilisations	0,00	8 251 289,85	8 251 289,85	0,00	8 251 289,85	8 251 289,85	0,00	0,00	
40470000-Fournisseurs d'immobilisat°-retenues garantie	0,00	16 695,97	16 695,97	75 087,75	40 109,83	115 197,58	0,00	98 501,61	
40810000-Fournisseurs - Factures non parvenues	0,00	34 826 197,43	34 826 197,43	2 299 681,49	35 384 784,94	37 684 466,43	0,00	2 858 269,00	
40840000-Fournisseurs-Fact non parvenu.Immo non auxiliarisé	0,00	14 956 025,38	14 956 025,38	78 199,67	15 122 478,07	15 200 677,74	0,00	244 652,36	
40910000-Fournisseurs - Avances versées sur commandes	300,00	0,00	300,00	0,00	0,00	0,00	300,00	0,00	
41110000-Clients Ventes de biens ou prestations de services	1 838 772,38	18 818 764,95	20 657 537,33	0,00	19 167 594,84	19 167 594,84	1 489 942,49	0,00	
41200000-Clients Etudiants, élèves, stagiaires	0,00	6 089 505,25	6 089 505,25	0,00	6 089 505,25	6 089 505,25	0,00	0,00	
41300000-Clts-effets à rec / vte de bien ou prest de svces	0,00	6 000,00	6 000,00	0,00	6 000,00	6 000,00	0,00	0,00	
41600000-Clients douteux ou litigieux	382 008,74	38 929,58	420 938,32	0,00	53 261,73	53 261,73	367 676,59	0,00	
41810000-Clients Factures à établir	674 063,06	742 622,23	1 416 685,29	0,00	674 063,06	674 063,06	742 622,23	0,00	
41910000-Clients - Avances reçues sur commande en cours	0,00	10 043 237,32	10 043 237,32	20 974 545,55	13 235 035,41	34 209 580,96	0,00	24 166 343,64	
42100000-Personnel Rémunérations dues	0,00	155 760 897,05	155 760 897,05	0,00	155 760 897,05	155 760 897,05	0,00	0,00	
42500000-Personnel Avances et acomptes	0,00	6 169,34	6 169,34	0,00	5 805,34	5 805,34	364,00	0,00	
42820000-Personnel Dettes provisionnées pour congés payés	0,00	5 161 252,23	5 161 252,23	1 200 564,12	4 004 776,52	5 205 340,64	0,00	44 088,41	
42860000-Personnel-autres	0,00	1 730 191,80	1 730 191,80	1 728 191,80	3 999 213,00	5 727 404,80	0,00	3 997 213,00	

Etablissement université		<b>BALANCE DEFINITIVE</b>					Date	21.02.2024	
Année 2023							Heure	11:14:24	
Période 01 à 15							Page	37	
Numéros et libellés des bilans	Débits Bilan d'entrée	Débits Opérations de l'exercice	Débits Total	Crédits Bilan d'entrée	Crédits Opérations de l'exercice	Crédits Total	Soldes Montant débit	Soldes Montant crédit	
charges a payer									
43110000-Sécurité Sociale Cotisation Patronale	0,00	12 086,54	12 086,54	303,74	13 476,74	13 780,48	0,00	1 693,94	
43780000-Divers	0,00	0,00	0,00	0,00	0,00	0,00	0,00	0,00	
44110000-Financements	0,00	5 038 498,94	5 038 498,94	0,00	5 038 498,94	5 038 498,94	0,00	0,00	
44170000-Subventions	369 334,22	182 113 289,79	182 482 624,01	0,00	181 928 902,55	181 928 902,55	553 721,46	0,00	
44352000-Aide de l'Etat versée par l'ASP contrats aidés	0,00	0,00	0,00	0,00	0,00	0,00	0,00	0,00	
44520000-Tva due intra-communautaire	0,00	18 332,19	18 332,19	0,00	18 332,19	18 332,19	0,00	0,00	
44551000-TVA à décaisser	516,00	366 211,75	366 727,75	0,00	366 727,75	366 727,75	0,00	0,00	
44562000-TVA déductible sur immobilisations	0,00	60 443,03	60 443,03	0,00	60 443,03	60 443,03	0,00	0,00	
44566000-TVA déductible sur autres biens et services	0,00	200 150,98	200 150,98	0,00	200 150,98	200 150,98	0,00	0,00	
44567000-Crédit de TVA à reporter	23 107,70	49 954,50	73 062,20	0,00	73 064,61	73 064,61	0,00	2,41	
44571000-TVA collectée	0,00	257 538,18	257 538,18	1 917,93	255 620,25	257 538,18	0,00	0,00	
44583000-Remboursement de tva demandé	0,00	56 269,00	56 269,00	0,00	56 269,00	56 269,00	0,00	0,00	
44585000-TVA à régulariser sur retenues de garanties	0,00	431,00	431,00	0,00	431,00	431,00	0,00	0,00	
44860000-État autr coll. publiques - Charges a payer	0,00	170 954,00	170 954,00	0,00	181 685,00	181 685,00	0,00	10 731,00	
44871000-Financements à recevoir	5 732 681,81	5 139 095,33	10 871 777,14	0,00	5 782 681,81	5 782 681,81	5 089 095,33	0,00	
44877000-Subventions à recevoir	10 006 499,29	13 824 567,93	23 831 067,22	0,00	11 713 924,07	11 713 924,07	12 117 143,15	0,00	
46300000-Autres cpts débiteurs TR demand de revers à recouv	16 943,17	849 368,61	866 311,78	0,00	834 857,18	834 857,18	31 454,60	0,00	
46630000-Virements à réimputer	0,00	139 352,22	139 352,22	946,27	138 469,53	139 415,80	0,00	63,58	
46640000-Excédents de versement	0,00	769 453,94	769 453,94	318,81	772 009,63	772 328,44	0,00	2 874,50	

Etablissement université		<b>BALANCE DEFINITIVE</b>					Date	21.02.2024	
Année 2023							Heure	11:14:24	
Période 01 à 15							Page	38	
Numéros et libellés des bilans	Débits Bilan d'entrée	Débits Opérations de l'exercice	Débits Total	Crédits Bilan d'entrée	Crédits Opérations de l'exercice	Crédits Total	Soldes Montant débit	Soldes Montant crédit	
à rembourser									
46710000-Aide à la mobilité internationale	0,00	923 200,00	923 200,00	271 600,00	927 600,00	1 199 200,00	0,00	276 000,00	
46740000-Taxe d'apprentissage	0,00	102 575,76	102 575,76	0,00	102 575,76	102 575,76	0,00	0,00	
46780000-Autres	36 173,02	235 028,61	271 201,63	0,58	264 013,05	264 013,63	7 188,00	0,00	
47110000-Recettes perçues avant émission de titres	322,00	12 914 948,90	12 915 270,90	0,00	12 915 270,90	12 915 270,90	0,00	0,00	
47180000-Autres recettes à classer	0,00	278 222 964,02	278 222 964,02	3 372 468,95	279 376 251,50	282 748 720,45	0,00	4 525 756,43	
47181000-Autres recettes à régulariser Compensation légale	0,00	66 468,00	66 468,00	43,86	66 468,00	66 511,86	0,00	43,86	
47210000-Dépenses payées avant ordonnancement	31 296,24	378 775,23	410 071,47	0,00	388 962,74	388 962,74	21 108,73	0,00	
47250000-Depenses des regisseurs a verifier	0,00	59 423,68	59 423,68	0,00	59 423,68	59 423,68	0,00	0,00	
47280000-Autres dépenses à régulariser	886,40	220 481 607,94	220 482 494,34	0,00	220 481 634,49	220 481 634,49	859,85	0,00	
47310000-Recettes à transférer	0,00	245 171,79	245 171,79	6 173,08	257 119,71	263 292,79	0,00	18 121,00	
47350000-Dépenses à transférer	0,00	1 789 489,32	1 789 489,32	83 730,98	1 708 445,69	1 792 176,67	0,00	2 687,35	
47800000-Autres comptes transitoires	0,00	0,00	0,00	10,88	0,00	10,88	0,00	10,88	
48600000-Charges constatées d'avance	300 982,26	343 989,72	644 971,98	0,00	300 982,26	300 982,26	343 989,72	0,00	
48700000-Produits constatés d'avance	0,00	1 355 053,66	1 355 053,66	1 230 053,66	1 816 962,09	3 047 015,75	0,00	1 691 962,09	
49110000-Dépréciations Clients divers	0,00	0,00	0,00	413 007,45	0,00	413 007,45	0,00	413 007,45	
51120000-Cheques bancaires a encaisser	4 507,76	1 027 948,39	1 032 456,15	0,00	1 029 224,01	1 029 224,01	3 232,14	0,00	
51150000-Cartes bancaires a l'encaissement	0,00	3 078 331,49	3 078 331,49	0,00	3 078 331,49	3 078 331,49	0,00	0,00	



Etablissement université		<b>BALANCE DEFINITIVE</b>					Date	21.02.2024	
Année 2023							Heure	11:14:24	
Période 01 à 15							Page	39	
Numéros et libellés des bilans	Débits Bilan d'entrée	Débits Opérations de l'exercice	Débits Total	Crédits Bilan d'entrée	Crédits Opérations de l'exercice	Crédits Total	Soldes Montant débit	Soldes Montant crédit	
51170000-Chèques impayés	15 270,70	18 380,19	33 650,89	0,00	24 131,29	24 131,29	9 519,60	0,00	
51510000-Compte au trésor	21 024 991,84	136 775 340,15	157 800 331,99	0,00	136 742 076,58	136 742 076,58	21 058 255,41	0,00	
51590000-Règlements en cours de traitement	2 115,34	177 400 072,71	177 402 188,05	0,00	177 399 415,51	177 399 415,51	2 772,54	0,00	
53100000-Caisse	4 327,81	98 644,73	102 972,54	0,00	95 635,00	95 635,00	7 337,54	0,00	
54300000-Régies # Opérations de dépenses	23,33	73 608,84	73 632,17	0,00	73 632,17	73 632,17	0,00	0,00	
54500000-Régies # Opérations de recettes	0,00	1 578 759,14	1 578 759,14	13 385,50	1 565 373,64	1 578 759,14	0,00	0,00	
58500000-Virements internes de fonds	0,00	161 240,00	161 240,00	670,80	161 240,00	161 910,80	0,00	670,80	
60611000-Electricite	0,00	1 130 931,64	1 130 931,64	0,00	1 130 931,64	1 130 931,64	0,00	0,00	
60612000-Carburants et lubrifiants	0,00	13 920,57	13 920,57	0,00	13 920,57	13 920,57	0,00	0,00	
60613000-Gaz	0,00	153 397,78	153 397,78	0,00	153 397,78	153 397,78	0,00	0,00	
60614000-Chauffage sur reseau	0,00	635 637,57	635 637,57	0,00	635 637,57	635 637,57	0,00	0,00	
60617000-Eau	0,00	91 604,34	91 604,34	0,00	91 604,34	91 604,34	0,00	0,00	
60630000-Fournitures d'entretien et de petit équipement	0,00	791 921,37	791 921,37	0,00	791 921,37	791 921,37	0,00	0,00	
60640000-Fournitures administratives	0,00	428 492,66	428 492,66	0,00	428 492,66	428 492,66	0,00	0,00	
60650000-Linge, vêtements de travail	0,00	22 752,31	22 752,31	0,00	22 752,31	22 752,31	0,00	0,00	
60660000-Animaux	0,00	2 737,02	2 737,02	0,00	2 737,02	2 737,02	0,00	0,00	
60670000-Fournitures, matériels enseignement, recherche	0,00	129 783,14	129 783,14	0,00	129 783,14	129 783,14	0,00	0,00	
60680000-Autres matières et fournitures non stockées	0,00	69 784,47	69 784,47	0,00	69 784,47	69 784,47	0,00	0,00	
60700000-Achats de marchandises	0,00	242 280,16	242 280,16	0,00	242 280,16	242 280,16	0,00	0,00	
60800000-Frais accessoires	0,00	11,94	11,94	0,00	11,94	11,94	0,00	0,00	

Etablissement université		<b>BALANCE DEFINITIVE</b>					Date	21.02.2024	
Année 2023							Heure	11:14:24	
Période 01 à 15							Page	40	
Numéros et libellés des bilans	Débits Bilan d'entrée	Débits Opérations de l'exercice	Débits Total	Crédits Bilan d'entrée	Crédits Opérations de l'exercice	Crédits Total	Soldes Montant débit	Soldes Montant crédit	
d'achat									
60960000-RRR d'approvisionnements non stockés	0,00	8 916,72	8 916,72	0,00	8 916,72	8 916,72	0,00	0,00	
61320000-Locations immobilières	0,00	190 716,18	190 716,18	0,00	190 716,18	190 716,18	0,00	0,00	
61350000-Locations mobilières	0,00	327 552,13	327 552,13	0,00	327 552,13	327 552,13	0,00	0,00	
61380000-Autres locations	0,00	22 880,00	22 880,00	0,00	22 880,00	22 880,00	0,00	0,00	
61400000-Charges locatives et de copropriété	0,00	129 659,34	129 659,34	0,00	129 659,34	129 659,34	0,00	0,00	
61520000-Entretien et réparations sur biens immobiliers	0,00	767 965,77	767 965,77	0,00	767 965,77	767 965,77	0,00	0,00	
61550000-Entretien et réparations sur biens mobiliers	0,00	284 129,45	284 129,45	0,00	284 129,45	284 129,45	0,00	0,00	
61560000-Entretien et réparations sur Maintenance	0,00	585 970,47	585 970,47	0,00	585 970,47	585 970,47	0,00	0,00	
61610000-Multirisques	0,00	15 423,57	15 423,57	0,00	15 423,57	15 423,57	0,00	0,00	
61630000-Assurance transport	0,00	33 500,81	33 500,81	0,00	33 500,81	33 500,81	0,00	0,00	
61680000-Autres assurances	0,00	1 240,31	1 240,31	0,00	1 240,31	1 240,31	0,00	0,00	
61700000-Etudes et recherches	0,00	170 372,18	170 372,18	0,00	170 372,18	170 372,18	0,00	0,00	
61830000-Documentation technique et bibliothèques	0,00	956 576,56	956 576,56	0,00	956 576,56	956 576,56	0,00	0,00	
61850000-Frais de colloques, séminaires, conférences	0,00	125 196,51	125 196,51	0,00	125 196,51	125 196,51	0,00	0,00	
62110000-Personnel interimaire	0,00	20 848,52	20 848,52	0,00	20 848,52	20 848,52	0,00	0,00	
62142000-Personnel mis à disposition de l'établissement	0,00	431 592,75	431 592,75	0,00	431 592,75	431 592,75	0,00	0,00	
62220000-Commissions et courtages sur ventes	0,00	165,17	165,17	0,00	165,17	165,17	0,00	0,00	
62260000-Honoraires	0,00	123 670,11	123 670,11	0,00	123 670,11	123 670,11	0,00	0,00	

Etablissement université		<b>BALANCE DEFINITIVE</b>					Date	21.02.2024	
Année 2023							Heure	11:14:24	
Période 01 à 15				Page	41				
Numéros et libellés des bilans	Débits Bilan d'entrée	Débits Opérations de l'exercice	Débits Total	Crédits Bilan d'entrée	Crédits Opérations de l'exercice	Crédits Total	Soldes Montant débit	Soldes Montant crédit	
62280000-Divers frais intermédiaire et honoraires	0,00	285 791,17	285 791,17	0,00	285 791,17	285 791,17	0,00	0,00	
62310000-Annonces et insertions	0,00	25 287,12	25 287,12	0,00	25 287,12	25 287,12	0,00	0,00	
62330000-Foires et expositions	0,00	32 203,27	32 203,27	0,00	32 203,27	32 203,27	0,00	0,00	
62340000-Cadeaux	0,00	93 348,00	93 348,00	0,00	93 348,00	93 348,00	0,00	0,00	
62360000-Catalogues et imprimés	0,00	39 623,89	39 623,89	0,00	39 623,89	39 623,89	0,00	0,00	
62370000-Publications	0,00	160 211,80	160 211,80	0,00	160 211,80	160 211,80	0,00	0,00	
62380000-Divers	0,00	218 958,34	218 958,34	0,00	218 958,34	218 958,34	0,00	0,00	
62410000-Transports sur achats	0,00	9 051,45	9 051,45	0,00	9 051,45	9 051,45	0,00	0,00	
62430000-Transports entre établissements	0,00	170,74	170,74	0,00	170,74	170,74	0,00	0,00	
62440000-Transports administratifs	0,00	61,50	61,50	0,00	61,50	61,50	0,00	0,00	
62450000-Voyages d'études, visites et sorties pédagogiques	0,00	232 013,98	232 013,98	0,00	232 013,98	232 013,98	0,00	0,00	
62470000-Transports collectifs du personnel	0,00	17 902,88	17 902,88	0,00	17 902,88	17 902,88	0,00	0,00	
62480000-Divers transport	0,00	2 599,95	2 599,95	0,00	2 599,95	2 599,95	0,00	0,00	
62510000-Voyages et déplacements	0,00	629 919,62	629 919,62	0,00	629 919,62	629 919,62	0,00	0,00	
62540000-Frais d'inscription aux colloques	0,00	74 763,54	74 763,54	0,00	74 763,54	74 763,54	0,00	0,00	
62550000-Frais de deménagement	0,00	27 057,01	27 057,01	0,00	27 057,01	27 057,01	0,00	0,00	
62560000-Missions personnels	0,00	1 072 804,99	1 072 804,99	0,00	1 072 804,99	1 072 804,99	0,00	0,00	
62570000-Frais réceptions	0,00	424 949,13	424 949,13	0,00	424 949,13	424 949,13	0,00	0,00	
62600000-Frais postaux et frais de télécommunications	0,00	297 132,24	297 132,24	0,00	297 132,24	297 132,24	0,00	0,00	
62780000-Autres frais et commissions	0,00	13 414,10	13 414,10	0,00	13 414,10	13 414,10	0,00	0,00	
62810000-Concours divers	0,00	163 615,31	163 615,31	0,00	163 615,31	163 615,31	0,00	0,00	

Etablissement université		<b>BALANCE DEFINITIVE</b>					Date	21.02.2024	
Année 2023							Heure	11:14:24	
Période 01 à 15				Page	42				
Numéros et libellés des bilans	Débits Bilan d'entrée	Débits Opérations de l'exercice	Débits Total	Crédits Bilan d'entrée	Crédits Opérations de l'exercice	Crédits Total	Soldes Montant débit	Soldes Montant crédit	
62830000-Format° continue du personnel de l'établissement	0,00	221 877,48	221 877,48	0,00	221 877,48	221 877,48	0,00	0,00	
62840000-Frais de recrutement du personnel	0,00	998,25	998,25	0,00	998,25	998,25	0,00	0,00	
62850000-Prestations extérieures de gardiennage	0,00	589 609,56	589 609,56	0,00	589 609,56	589 609,56	0,00	0,00	
62860000-Prestation extérieure de nettoyage	0,00	941 648,38	941 648,38	0,00	941 648,38	941 648,38	0,00	0,00	
62870000-Prestations extérieures d'informatique	0,00	292 441,61	292 441,61	0,00	292 441,61	292 441,61	0,00	0,00	
62885000-Facturat. P.A.F effect. par les serv. Déconcent.	0,00	148 891,82	148 891,82	0,00	148 891,82	148 891,82	0,00	0,00	
62888000-Autres frais divers	0,00	933 396,17	933 396,17	0,00	933 396,17	933 396,17	0,00	0,00	
63310000-Impôt et taxe - versement de transport	0,00	1 590 587,42	1 590 587,42	0,00	1 590 587,42	1 590 587,42	0,00	0,00	
63320000-Allocation logement	0,00	398 691,28	398 691,28	0,00	398 691,28	398 691,28	0,00	0,00	
63380000-Autres impôt-taxe	0,00	42 409,98	42 409,98	0,00	42 409,98	42 409,98	0,00	0,00	
63513000-Autres impôt ou taxe à caractère local	0,00	3 300,00	3 300,00	0,00	3 300,00	3 300,00	0,00	0,00	
63530000-Impôts indirects	0,00	1 409,46	1 409,46	0,00	1 409,46	1 409,46	0,00	0,00	
63580000-Autres droits	0,00	2 127,40	2 127,40	0,00	2 127,40	2 127,40	0,00	0,00	
63730000-Contribution FIPHP	0,00	42 168,16	42 168,16	0,00	42 168,16	42 168,16	0,00	0,00	
63780000-Taxes diverses	0,00	1 456,60	1 456,60	0,00	1 456,60	1 456,60	0,00	0,00	
64111000-Rémunérations principales	0,00	74 930 239,88	74 930 239,88	0,00	74 930 239,88	74 930 239,88	0,00	0,00	
64112100-Rémunérations accessoires indexées	0,00	8 553 034,69	8 553 034,69	0,00	8 553 034,69	8 553 034,69	0,00	0,00	
64112200-Rémunérations accessoires non indexées	0,00	181 313,25	181 313,25	0,00	181 313,25	181 313,25	0,00	0,00	
64120000-Congés payés	0,00	4 089 791,34	4 089 791,34	0,00	4 089 791,34	4 089 791,34	0,00	0,00	

Etablissement université		<b>BALANCE DEFINITIVE</b>					Date	21.02.2024	
Année 2023							Heure	11:14:24	
Période 01 à 15							Page	43	
Numéros et libellés des bilans	Débits Bilan d'entrée	Débits Opérations de l'exercice	Débits Total	Crédits Bilan d'entrée	Crédits Opérations de l'exercice	Crédits Total	Soldes Montant débit	Soldes Montant crédit	
64131000-Primes et gratifications indexées	0,00	2 832 709,07	2 832 709,07	0,00	2 832 709,07	2 832 709,07	0,00	0,00	
64132000-Primes et gratifications non indexées	0,00	858 752,26	858 752,26	0,00	858 752,26	858 752,26	0,00	0,00	
64142000-Indemnité compensatrice à la hausse de la CSG	0,00	7 673 296,37	7 673 296,37	0,00	7 673 296,37	7 673 296,37	0,00	0,00	
64144000-Indemnités et avantages non indexés	0,00	263 092,00	263 092,00	0,00	263 092,00	263 092,00	0,00	0,00	
64150000-Supplément familial	0,00	715 558,30	715 558,30	0,00	715 558,30	715 558,30	0,00	0,00	
64181000-Prime de pouvoir d'achat exceptionnelle	0,00	461 153,66	461 153,66	0,00	461 153,66	461 153,66	0,00	0,00	
64191000-Abattement indemnitaire	0,00	476 555,37	476 555,37	0,00	476 555,37	476 555,37	0,00	0,00	
64510000-Cotisations d'assurance-maladie	0,00	8 527 818,40	8 527 818,40	0,00	8 527 818,40	8 527 818,40	0,00	0,00	
64531100-Pensions civiles	0,00	43 348 385,61	43 348 385,61	0,00	43 348 385,61	43 348 385,61	0,00	0,00	
64532000-Cotisations patronales CNRACL	0,00	84 540,64	84 540,64	0,00	84 540,64	84 540,64	0,00	0,00	
64534000-CNAV	0,00	2 189 389,36	2 189 389,36	0,00	2 189 389,36	2 189 389,36	0,00	0,00	
64535100-RAFP	0,00	440 742,63	440 742,63	0,00	440 742,63	440 742,63	0,00	0,00	
64535200-IRCANTEC	0,00	920 032,55	920 032,55	0,00	920 032,55	920 032,55	0,00	0,00	
64540000-Cotisations à Pôle emploi	0,00	871 429,00	871 429,00	0,00	871 429,00	871 429,00	0,00	0,00	
64580000-Cotisations aux autres organismes sociaux	0,00	4 408 109,26	4 408 109,26	0,00	4 408 109,26	4 408 109,26	0,00	0,00	
64710000-Prestations directes	0,00	367 224,18	367 224,18	0,00	367 224,18	367 224,18	0,00	0,00	
64740000-Oeuvres sociales	0,00	320 623,30	320 623,30	0,00	320 623,30	320 623,30	0,00	0,00	
64750000-Médecine du travail, pharmacie	0,00	218 327,64	218 327,64	0,00	218 327,64	218 327,64	0,00	0,00	
64800000-Autres charges de	0,00	164 557,95	164 557,95	0,00	164 557,95	164 557,95	0,00	0,00	

Etablissement université		<b>BALANCE DEFINITIVE</b>					Date	21.02.2024	
Année 2023							Heure	11:14:24	
Période 01 à 15							Page	44	
Numéros et libellés des bilans	Débits Bilan d'entrée	Débits Opérations de l'exercice	Débits Total	Crédits Bilan d'entrée	Crédits Opérations de l'exercice	Crédits Total	Soldes Montant débit	Soldes Montant crédit	
personnel									
65110000-Redev.concess°, brevets, licences, marques, proc.	0,00	801 788,54	801 788,54	0,00	801 788,54	801 788,54	0,00	0,00	
65160000-Droits d'auteurs et de reproduction	0,00	239 450,88	239 450,88	0,00	239 450,88	239 450,88	0,00	0,00	
65180000-Autres droits et valeurs similaires	0,00	23 164,74	23 164,74	0,00	23 164,74	23 164,74	0,00	0,00	
65400000-Pertes sur créances irrécouvrables	0,00	29 299,60	29 299,60	0,00	29 299,60	29 299,60	0,00	0,00	
65780000-Autres charges spécifiques	0,00	3 044 861,40	3 044 861,40	0,00	3 044 861,40	3 044 861,40	0,00	0,00	
65830000-Charges gestion - annulation TR exerc. antérieur	0,00	436 589,58	436 589,58	0,00	436 589,58	436 589,58	0,00	0,00	
65880000-Autres charges diverses	0,00	163 503,14	163 503,14	0,00	163 503,14	163 503,14	0,00	0,00	
66600000-Pertes de change pour opérations financières	0,00	908,00	908,00	0,00	908,00	908,00	0,00	0,00	
68110000-Dotation amort immo incorporelles et corporelles	0,00	5 381 653,74	5 381 653,74	0,00	5 381 653,74	5 381 653,74	0,00	0,00	
68151000-Dotations aux prov pour risques charges de fonct	0,00	191 159,87	191 159,87	0,00	191 159,87	191 159,87	0,00	0,00	
68170000-Dotations aux prov pour dép des actifs circulants	0,00	506 191,99	506 191,99	0,00	506 191,99	506 191,99	0,00	0,00	
70300000-Ventes de produits résiduels	0,00	2 873,70	2 873,70	0,00	2 873,70	2 873,70	0,00	0,00	
70500000-Etudes	0,00	563 131,53	563 131,53	0,00	563 131,53	563 131,53	0,00	0,00	
70621100-Drts de scolar aux diplômes nationaux - nationaux	0,00	1 796 012,75	1 796 012,75	0,00	1 796 012,75	1 796 012,75	0,00	0,00	
70621300-Droits des diplômes propres à chaque établissement	0,00	8 619,00	8 619,00	0,00	8 619,00	8 619,00	0,00	0,00	

Etablissement université		<b>BALANCE DEFINITIVE</b>					Date	21.02.2024	
Année 2023							Heure	11:14:24	
Période 01 à 15							Page	45	
Numéros et libellés des bilans	Débits Bilan d'entrée	Débits Opérations de l'exercice	Débits Total	Crédits Bilan d'entrée	Crédits Opérations de l'exercice	Crédits Total	Soldes Montant débit	Soldes Montant crédit	
70623000-Redevances	0,00	131 626,92	131 626,92	0,00	131 626,92	131 626,92	0,00	0,00	
70623100-Formation - contrat d'apprentissage	0,00	2 501 442,73	2 501 442,73	0,00	2 501 442,73	2 501 442,73	0,00	0,00	
70623800-Autres	0,00	1 361 747,00	1 361 747,00	0,00	1 361 747,00	1 361 747,00	0,00	0,00	
70624000-Prestations de formation continue	0,00	2 013 712,84	2 013 712,84	0,00	2 013 712,84	2 013 712,84	0,00	0,00	
70625000-validation des acquis de l'expérience (VAE)	0,00	91 631,71	91 631,71	0,00	91 631,71	91 631,71	0,00	0,00	
70626000-formation en apprentissage	0,00	345 572,40	345 572,40	0,00	345 572,40	345 572,40	0,00	0,00	
70630000-Parrainages	0,00	5 000,00	5 000,00	0,00	5 000,00	5 000,00	0,00	0,00	
70661000-Colloques	0,00	87 724,50	87 724,50	0,00	87 724,50	87 724,50	0,00	0,00	
70662000-Prestations de recherche	0,00	127 426,11	127 426,11	0,00	127 426,11	127 426,11	0,00	0,00	
70664000-Ventes de publications	0,00	2 167 528,71	2 167 528,71	0,00	2 167 528,71	2 167 528,71	0,00	0,00	
70682000-autres prestations de services	0,00	463 691,75	463 691,75	0,00	463 691,75	463 691,75	0,00	0,00	
70830000-Locations diverses	0,00	121 211,92	121 211,92	0,00	121 211,92	121 211,92	0,00	0,00	
70840000-Mise a disposition de personnel facturée	0,00	699 792,26	699 792,26	0,00	699 792,26	699 792,26	0,00	0,00	
70850000-Ports et frais accessoires factures aux clients	0,00	4 988,01	4 988,01	0,00	4 988,01	4 988,01	0,00	0,00	
70880000-Autres produits d'activités annexes	0,00	4 288,93	4 288,93	0,00	4 288,93	4 288,93	0,00	0,00	
71355000-Variation des stocks de produits finis	0,00	1 310 482,26	1 310 482,26	0,00	1 310 482,26	1 310 482,26	0,00	0,00	
74111000-Subvention pour charges de service public (SCSP)	0,00	106 858 715,00	106 858 715,00	0,00	106 858 715,00	106 858 715,00	0,00	0,00	
74118000-Ministère de tutelle -	0,00	831 828,35	831 828,35	0,00	831 828,35	831 828,35	0,00	0,00	

Etablissement université		<b>BALANCE DEFINITIVE</b>					Date	21.02.2024	
Année 2023							Heure	11:14:24	
Période 01 à 15							Page	46	
Numéros et libellés des bilans	Débits Bilan d'entrée	Débits Opérations de l'exercice	Débits Total	Crédits Bilan d'entrée	Crédits Opérations de l'exercice	Crédits Total	Soldes Montant débit	Soldes Montant crédit	
autres subventions									
74128000-Autres ministères - autres subventions	0,00	1 301 332,04	1 301 332,04	0,00	1 301 332,04	1 301 332,04	0,00	0,00	
74131100-ANR Investissements d'avenir	0,00	5 076 155,52	5 076 155,52	0,00	5 076 155,52	5 076 155,52	0,00	0,00	
74131200-ANR Hors investissements d'avenir	0,00	3 345 794,64	3 345 794,64	0,00	3 345 794,64	3 345 794,64	0,00	0,00	
74420000-Subventions de la région	0,00	3 805 500,85	3 805 500,85	0,00	3 805 500,85	3 805 500,85	0,00	0,00	
74430000-Subventions du département	0,00	30 219,23	30 219,23	0,00	30 219,23	30 219,23	0,00	0,00	
74440000-Subv des communes et groupements de communes	0,00	677 948,12	677 948,12	0,00	677 948,12	677 948,12	0,00	0,00	
74460000-Subventions union européenne	0,00	2 979 454,88	2 979 454,88	0,00	2 979 454,88	2 979 454,88	0,00	0,00	
74470000-Subventions d'organismes internationaux	0,00	6 708,00	6 708,00	0,00	6 708,00	6 708,00	0,00	0,00	
74480000-Subv autres collectivites publ & organismes publ	0,00	2 662 676,28	2 662 676,28	0,00	2 662 676,28	2 662 676,28	0,00	0,00	
74810000-Pdts versts liberatoires ouvrant droit exone. TA	0,00	27 478,13	27 478,13	0,00	27 478,13	27 478,13	0,00	0,00	
74880000-Autres subventions	0,00	1 147 934,49	1 147 934,49	0,00	1 147 934,49	1 147 934,49	0,00	0,00	
75110000-Redev. concess°, brevets, licences, marques#	0,00	294 122,65	294 122,65	0,00	294 122,65	294 122,65	0,00	0,00	
75160000-Droits d'auteur et de reproduction	0,00	38 132,21	38 132,21	0,00	38 132,21	38 132,21	0,00	0,00	
75432000-Legs ou donations	0,00	89 840,37	89 840,37	0,00	89 840,37	89 840,37	0,00	0,00	
75712000-Taxe affectée CVEC	0,00	1 599 509,94	1 599 509,94	0,00	1 599 509,94	1 599 509,94	0,00	0,00	
75780000-Autres produits	0,00	57,50	57,50	0,00	57,50	57,50	0,00	0,00	



Etablissement université		<b>BALANCE DEFINITIVE</b>					Date	21.02.2024	
Année 2023							Heure	11:14:24	
Période 01 à 15		Page 47							
Numéros et libellés des bilans	Débites Bilan d'entrée	Débites Opérations de l'exercice	Débites Total	Crédites Bilan d'entrée	Crédites Opérations de l'exercice	Crédites Total	Soldes Montant débit	Soldes Montant crédit	
spécifiques									
75830000-Pdts gest° cour provenant annul paiement exc. ant.	0,00	294 096,08	294 096,08	0,00	294 096,08	294 096,08	0,00	0,00	
75840000-Autres produits contentieux	0,00	120 658,07	120 658,07	0,00	120 658,07	120 658,07	0,00	0,00	
75880000-Autres produits	0,00	161 296,60	161 296,60	0,00	161 296,60	161 296,60	0,00	0,00	
76600000-Gains de change pour opérations financières	0,00	858,84	858,84	0,00	858,84	858,84	0,00	0,00	
78130000-Q-part reprise Financ. rattachés actifs pt.expl	0,00	3 419 015,86	3 419 015,86	0,00	3 419 015,86	3 419 015,86	0,00	0,00	
78151000-Reprises sur prov pour risques charges de fonct	0,00	129,44	129,44	0,00	129,44	129,44	0,00	0,00	
78170000-Reprises dépréciations des actifs circulants	0,00	449 226,01	449 226,01	0,00	449 226,01	449 226,01	0,00	0,00	
86100000-Mises à disposition gratuite de biens	228,00	0,00	228,00	0,00	0,00	0,00	228,00	0,00	
86300000-Comptes de prise en charge	0,00	0,00	0,00	228,00	0,00	228,00	0,00	228,00	
89000000-Bilan d'ouverture	0,00	0,00	0,00	0,00	0,00	0,00	0,00	0,00	
89100000-Bilan de clôture	0,00	4 962 389,39	4 962 389,39	0,00	4 962 389,39	4 962 389,39	0,00	0,00	

Etablissement université		<b>BALANCE DEFINITIVE</b>					Date	21.02.2024	
Année 2023							Heure	11:14:24	
Période 01 à 15				Page	48				
Récapitulatif Classes	Débits Balance d'entrée	Débits Opérations de l'exercice	Débits Total	Crédits Balance d'entrée	Crédits Opérations de l'exercice	Crédits Total	Soldes débiteurs	Soldes Créditeurs	
Total classe 1	42 516 901,31	2 316 698 695,15	2 359 215 596,46	144 423 147,54	2 312 758 329,79	2 457 181 477,33	48 654 037,35	146 619 918,22	
Total classe 2	161 008 715,11	32 119 857,41	193 128 572,52	68 568 524,29	30 912 272,94	99 480 797,23	165 579 973,33	71 932 198,04	
Total classe 3	1 179 705,72	1 759 708,27	2 939 413,99	449 226,01	1 685 897,71	2 135 123,72	1 310 482,26	506 191,99	
Total classe 4	19 435 241,79	1 001 627 156,57	1 021 062 398,36	31 736 846,57	1 006 892 182,91	1 038 629 029,48	20 785 564,04	38 352 195,16	
Total classe 5	21 051 236,78	320 212 325,64	341 263 562,42	14 056,30	320 169 059,69	320 183 115,99	21 081 117,23	670,80	
Total classe 6	0,00	190 656 773,31	190 656 773,31	0,00	190 656 773,31	190 656 773,31	0,00	0,00	
Total classe 7	0,00	149 027 194,13	149 027 194,13	0,00	149 027 194,13	149 027 194,13	0,00	0,00	
Total classe 8	228,00	4 962 389,39	4 962 617,39	228,00	4 962 389,39	4 962 617,39	228,00	228,00	
Total général	245 192 028,71	4 017 064 099,87	4 262 256 128,58	245 192 028,71	4 017 064 099,87	4 262 256 128,58	257 411 402,21	257 411 402,21	

## **Bilan comptable (avant répartition)**

**Exercice 2023**  
**Agrégé**

Etablissement université	<b>Système de base BILAN COMPTABLE (Avant répartition)</b>			Date 26.02.2024
Année 2023				Heure 09:20:16
Période 01 à 15				Page 50
ACTIF	Exercice 2023			Exercice 2022
	Brut	Amortissements & dépréciations (à déduire)	Net	Net
<b>ACTIF IMMOBILISE</b>				
Immobilisations incorporelles	2 933 443,70	-2 820 773,34	112 670,36	114 147,40
Immobilisations corporelles	162 645 829,63	-69 111 424,70	93 534 404,93	92 325 343,42
Terrains	7 842 018,02	-681 479,67	7 160 538,35	7 169 440,67
Constructions	118 696 495,68	-38 257 306,45	80 439 189,23	77 164 029,60
Installations techniques, matériels et outillage	3 226 239,44	-2 589 055,11	637 184,33	685 967,48
Collections	216 277,05	-99 183,73	117 093,32	117 093,32
Biens historiques et culturels	1 200,00		1 200,00	
Autres immobilisations corporelles	31 837 644,78	-27 484 399,74	4 353 245,04	4 342 470,31
Immobilisations mises en concession				
Immobilisations corporelles en cours	765 672,21		765 672,21	2 378 702,75
Avances et acomptes sur commandes	60 282,45		60 282,45	467 639,29
Immobilisations reçues par leg ou donation				
Immobilisations corporelles (biens vivants)				
Immobilisations financières	700,00		700,00	700,00
<b>TOTAL ACTIF IMMOBILISE</b>	<b>165 579 973,33</b>	<b>-71 932 198,04</b>	<b>93 647 775,29</b>	<b>92 440 190,82</b>
<b>ACTIF CIRCULANT</b>				
Stocks	1 310 482,26	-506 191,99	804 290,27	730 479,71
Créances	20 418 842,27	-413 007,45	20 005 834,82	18 615 382,68
Créances sur des entités publiques des organismes internationaux et Commission européenne	17 759 957,53		17 759 957,53	16 131 623,02
Créances clients et comptes rattachés	2 600 241,31	-413 007,45	2 187 233,86	2 481 836,73
Créances sur les redevables (produits de la fiscalité affectée)				
Avances et acomptes versés sur commandes	300,00		300,00	300,00
Créances correspondant à des opérations pour comptes de tiers (dispositifs d'intervention)				
Créances sur les autres débiteurs	58 343,43		58 343,43	1 622,93
Charges constatées d'avance (dont Primes de remboursement des emprunts)	343 989,72		343 989,72	300 982,26
<b>TOTAL ACTIF CIRCULANT (HORS TRESORERIE)</b>	<b>22 073 314,25</b>	<b>-919 199,44</b>	<b>21 154 114,81</b>	<b>19 646 844,65</b>
<b>TRESORERIE</b>				
<i>Valeurs mobilières de placement</i>				
<i>Disponibilités</i>	21 081 117,23		21 081 117,23	21 037 851,28
<i>Autres</i>	-670,80		-670,80	-670,80
<b>TOTAL TRESORERIE</b>	<b>21 080 446,43</b>		<b>21 080 446,43</b>	<b>21 037 180,48</b>
<i>Comptes de régularisation</i>				
<i>Ecarts de conversion Actif</i>				
<b>TOTAL GENERAL</b>	<b>208 733 734,01</b>	<b>-72 851 397,48</b>	<b>135 882 336,53</b>	<b>133 124 215,95</b>

Etablissement université Année 2023 Période 01 à 15		<b>Systeme de base BILAN COMPTABLE (Avant répartition)</b>		Date 26.02.2024 Heure 09:20:16 Page 51
<b>PASSIF</b>		<b>Exercice 2023</b>		<b>Exercice 2022</b>
<b>FONDS PROPRES</b>				
Financements reçus		78 752 406,77		78 061 920,06
Financements de l'actif - Etat		70 024 147,30		71 600 320,28
Financement de l'actif par des tiers		8 728 259,47		6 461 599,78
Fonds propres des fondations				
Ecart de réévaluation				
Réserves		19 850 426,55		21 361 753,54
Report à nouveau		1 585 786,50		1 587 961,13
Résultat de l'exercice (bénéfice ou perte)		-4 819 707,87		-1 511 326,99
Provisions réglementées				
<b>TOTAL FONDS PROPRES</b>		<b>95 368 911,95</b>		<b>99 500 307,74</b>
<b>PROVISIONS POUR RISQUES ET CHARGES</b>				
Provisions pour risques		388 033,88		388 033,88
Provisions pour charges		2 208 935,04		2 017 904,61
<b>TOTAL PROVISIONS POUR RISQUES ET CHARGES</b>		<b>2 596 968,92</b>		<b>2 405 938,49</b>
<b>DETTES FINANCIERES</b>				
Emprunts obligataires				
Emprunts souscrits auprès des établissements financiers				
Dettes financières et autres emprunts				
<b>TOTAL DETTES FINANCIERES</b>				
<b>DETTES NON FINANCIERES</b>				
Dettes fournisseurs et comptes rattachés		3 181 497,73		2 431 613,41
Dettes fiscales et sociales		4 053 726,35		2 930 461,59
Avances et acomptes reçus		24 166 343,64		20 974 545,55
Dettes correspondant à des opérations pour comptes de tiers (dispositifs d'intervention)				
Autres dettes non financières		4 822 925,85		3 651 295,51
Produits constatés d'avance		1 691 962,09		1 230 053,66
<b>TOTAL DETTES NON FINANCIERES</b>		<b>37 916 455,66</b>		<b>31 217 969,72</b>
<b>TRESORERIE</b>				
Autres éléments de trésorerie passive				
<b>TOTAL TRESORERIE</b>				
Comptes de régularisation				
Ecart de conversion Passif				
<b>TOTAL GENERAL</b>		<b>135 882 336,53</b>		<b>133 124 215,95</b>

## **Bilan comptable (avant répartition)**

**Exercice 2023**

**1010 - Université Rennes 2**

Etablissement université	<b>Système de base BILAN COMPTABLE (Avant répartition)</b>			Date 26.02.2024
Année 2023				Heure 10:02:40
Période 01 à 15				Page 53
ACTIF	Exercice 2023			Exercice 2022
	Brut	Amortissements & dépréciations (à déduire)	Net	Net
<b>ACTIF IMMOBILISE</b>				
Immobilisations incorporelles	2 858 003,70	-2 745 333,34	112 670,36	114 147,40
Immobilisations corporelles	162 508 196,58	-68 989 553,53	93 518 643,05	92 305 961,30
Terrains	7 842 018,02	-681 479,67	7 160 538,35	7 169 440,67
Constructions	118 687 215,38	-38 253 822,29	80 433 393,09	77 157 933,88
Installations techniques, matériels et outillage	3 216 720,19	-2 579 535,86	637 184,33	685 967,48
Collections	216 277,05	-99 183,73	117 093,32	117 093,32
Biens historiques et culturels	1 200,00		1 200,00	
Autres immobilisations corporelles	31 718 811,28	-27 375 531,98	4 343 279,30	4 329 183,91
Immobilisations mises en concession				
Immobilisations corporelles en cours	765 672,21		765 672,21	2 378 702,75
Avances et acomptes sur commandes	60 282,45		60 282,45	467 639,29
Immobilisations reçues par leg ou donation				
Immobilisations corporelles (biens vivants)				
Immobilisations financières	700,00		700,00	700,00
<b>TOTAL ACTIF IMMOBILISE</b>	<b>165 366 900,28</b>	<b>-71 734 886,87</b>	<b>93 632 013,41</b>	<b>92 420 808,70</b>
<b>ACTIF CIRCULANT</b>				
Stocks				
Créances	20 104 672,37	-413 007,45	19 691 664,92	18 266 058,29
Créances sur des entités publiques des organismes internationaux et Commission européenne	17 738 457,53		17 738 457,53	16 131 123,02
Créances clients et comptes rattachés	2 314 542,98	-413 007,45	1 901 535,53	2 139 486,20
Créances sur les redevables (produits de la fiscalité affectée)				
Avances et acomptes versés sur commandes	300,00		300,00	300,00
Créances correspondant à des opérations pour comptes de tiers (dispositifs d'intervention)				
Créances sur les autres débiteurs	51 371,86		51 371,86	-4 850,93
Charges constatées d'avance (dont Primes de remboursement des emprunts)	343 150,62		343 150,62	300 982,26
<b>TOTAL ACTIF CIRCULANT (HORS TRESORERIE)</b>	<b>20 447 822,99</b>	<b>-413 007,45</b>	<b>20 034 815,54</b>	<b>18 567 040,55</b>
<b>TRESORERIE</b>				
<i>Valeurs mobilières de placement</i>				
<i>Disponibilités</i>	21 081 117,23		21 081 117,23	21 037 851,28
<i>Autres</i>	-670,80		-670,80	-670,80
<b>TOTAL TRESORERIE</b>	<b>21 080 446,43</b>		<b>21 080 446,43</b>	<b>21 037 180,48</b>
<i>Comptes de régularisation</i>				
<i>Ecarts de conversion Actif</i>				
<b>TOTAL GENERAL</b>	<b>206 895 169,70</b>	<b>-72 147 894,32</b>	<b>134 747 275,38</b>	<b>132 025 029,73</b>

Etablissement université Année 2023 Période 01 à 15	<b>Systeme de base BILAN COMPTABLE (Avant répartition)</b>	Date 26.02.2024 Heure 10:02:40 Page 54
<b>PASSIF</b>	<b>Exercice 2023</b>	<b>Exercice 2022</b>
<b>FONDS PROPRES</b>		
Financements reçus	78 752 406,77	78 061 920,06
Financements de l'actif - Etat	70 024 147,30	71 600 320,28
Financement de l'actif par des tiers	8 728 259,47	6 461 599,78
Fonds propres des fondations		
Ecart de réévaluation		
Réserves	17 496 215,45	19 287 793,52
Report à nouveau	1 585 786,50	1 587 961,13
Résultat de l'exercice (bénéfice ou perte)	-5 108 641,67	-1 791 578,07
Provisions réglementées		
<b>TOTAL FONDS PROPRES</b>	<b>92 725 767,05</b>	<b>97 146 096,64</b>
<b>PROVISIONS POUR RISQUES ET CHARGES</b>		
Provisions pour risques	323 751,95	323 751,95
Provisions pour charges	2 165 933,16	1 974 773,29
<b>TOTAL PROVISIONS POUR RISQUES ET CHARGES</b>	<b>2 489 685,11</b>	<b>2 298 525,24</b>
<b>DETTES FINANCIERES</b>		
Emprunts obligataires		
Emprunts souscrits auprès des établissements financiers		
Dettes financières et autres emprunts		
<b>TOTAL DETTES FINANCIERES</b>		
<b>DETTES NON FINANCIERES</b>		
Dettes fournisseurs et comptes rattachés	3 165 928,76	2 398 597,22
Dettes fiscales et sociales	3 997 760,55	2 881 045,40
Avances et acomptes reçus	24 166 343,64	20 974 545,55
Dettes correspondant à des opérations pour comptes de tiers (dispositifs d'intervention)		
Autres dettes non financières	4 819 013,71	3 635 707,47
Produits constatés d'avance	956 566,22	570 947,96
<b>TOTAL DETTES NON FINANCIERES</b>	<b>37 105 612,88</b>	<b>30 460 843,60</b>
<b>TRESORERIE</b>		
Autres éléments de trésorerie passive	2 426 210,34	2 119 564,25
<b>TOTAL TRESORERIE</b>	<b>2 426 210,34</b>	<b>2 119 564,25</b>
Comptes de régularisation		
Ecart de conversion Passif		
<b>TOTAL GENERAL</b>	<b>134 747 275,38</b>	<b>132 025 029,73</b>



## **Bilan comptable (avant répartition)**

**Exercice 2023**

**1020 - SAIC**

Etablissement université	<b>Système de base BILAN COMPTABLE (Avant répartition)</b>			Date 26.02.2024
Année 2023				Heure 10:03:04
Période 01 à 15				Page 56
ACTIF	Exercice 2023			Exercice 2022
	Brut	Amortissements & dépréciations (à déduire)	Net	Net
<b>ACTIF IMMOBILISE</b>				
Immobilisations incorporelles	75 440,00	-75 440,00		
Immobilisations corporelles	137 633,05	-121 871,17	15 761,88	19 382,12
Terrains				
Constructions	9 280,30	-3 484,16	5 796,14	6 095,72
Installations techniques, matériels et outillage	9 519,25	-9 519,25		
Collections				
Biens historiques et culturels				
Autres immobilisations corporelles	118 833,50	-108 867,76	9 965,74	13 286,40
Immobilisations mises en concession				
Immobilisations corporelles en cours				
Avances et acomptes sur commandes				
Immobilisations reçues par leg ou donation				
Immobilisations corporelles (biens vivants)				
Immobilisations financières				
<b>TOTAL ACTIF IMMOBILISE</b>	213 073,05	-197 311,17	15 761,88	19 382,12
<b>ACTIF CIRCULANT</b>				
Stocks	1 310 482,26	-506 191,99	804 290,27	730 479,71
Créances	314 172,40		314 172,40	349 324,60
Créances sur des entités publiques des organismes internationaux et Commission européenne	21 500,00		21 500,00	500,00
Créances clients et comptes rattachés	285 698,33		285 698,33	342 350,53
Créances sur les redevables (produits de la fiscalité affectée)				
Avances et acomptes versés sur commandes				
Créances correspondant à des opérations pour comptes de tiers (dispositifs d'intervention)				
Créances sur les autres débiteurs	6 974,07		6 974,07	6 474,07
Charges constatées d'avance (dont Primes de remboursement des emprunts)	839,10		839,10	
<b>TOTAL ACTIF CIRCULANT (HORS TRESORERIE)</b>	1 625 493,76	-506 191,99	1 119 301,77	1 079 804,31
<b>TRESORERIE</b>				
<i>Valeurs mobilières de placement</i>				
<i>Disponibilités</i>				
<i>Autres</i>	2 426 210,34		2 426 210,34	2 119 564,25
<b>TOTAL TRESORERIE</b>	2 426 210,34		2 426 210,34	2 119 564,25
<i>Comptes de régularisation</i>				
<i>Ecarts de conversion Actif</i>				
<b>TOTAL GENERAL</b>	4 264 777,15	-703 503,16	3 561 273,99	3 218 750,68

Etablissement université Année 2023 Période 01 à 15	<b>Systeme de base BILAN COMPTABLE (Avant répartition)</b>	Date 26.02.2024 Heure 10:03:04 Page 57
<b>PASSIF</b>	<b>Exercice 2023</b>	<b>Exercice 2022</b>
<b>FONDS PROPRES</b>		
Financements reçus Financements de l'actif - Etat Financement de l'actif par des tiers Fonds propres des fondations Ecart de réévaluation Réserves Report à nouveau Résultat de l'exercice (bénéfice ou perte) Provisions réglementées	2 354 211,10       288 933,80  2 643 144,90	2 073 960,02       280 251,08  2 354 211,10
<b>TOTAL FONDS PROPRES</b>	<b>2 643 144,90</b>	<b>2 354 211,10</b>
<b>PROVISIONS POUR RISQUES ET CHARGES</b>		
Provisions pour risques Provisions pour charges	64 281,93 43 001,88	64 281,93 43 131,32
<b>TOTAL PROVISIONS POUR RISQUES ET CHARGES</b>	<b>107 283,81</b>	<b>107 413,25</b>
<b>DETTES FINANCIERES</b>		
Emprunts obligataires Emprunts souscrits auprès des établissements financiers Dettes financières et autres emprunts		
<b>TOTAL DETTES FINANCIERES</b>		
<b>DETTES NON FINANCIERES</b>		
Dettes fournisseurs et comptes rattachés Dettes fiscales et sociales Avances et acomptes reçus Dettes correspondant à des opérations pour comptes de tiers (dispositifs d'intervention) Autres dettes non financières Produits constatés d'avance	15 568,97 55 965,80    3 914,64 735 395,87	33 016,19 49 416,19    15 588,25 659 105,70
<b>TOTAL DETTES NON FINANCIERES</b>	<b>810 845,28</b>	<b>757 126,33</b>
<b>TRESORERIE</b>		
Autres éléments de trésorerie passive		
<b>TOTAL TRESORERIE</b>		
Comptes de régularisation Ecart de conversion Passif		
<b>TOTAL GENERAL</b>	<b>3 561 273,99</b>	<b>3 218 750,68</b>

# Compte de résultat

Exercice 2023

Agrégé

Etablissement université	<b>Systeme de base COMPTE DE RESULTAT</b>	Date 26.02.2024
Année 2023		Heure 10:10:24
Période 01 à 14		Page 59
Charges (hors taxes)	Exercice 2023	Exercice 2022
<b>CHARGES DE FONCTIONNEMENT</b>		
<i>Achats</i>	238 445,16	226 593,08
<i>Conso marchandises et appro, réalisation travaux et conso directe service par l'organisme</i>	12 942 639,49	12 202 319,06
<i>Charges de personnel</i>	110 259 302,89	104 448 733,88
<i>Salaires, traitements et rémunérations divers</i>	66 503 957,87	62 323 707,21
<i>Charges sociales</i>	42 990 360,05	41 524 844,00
<i>Intéressement et participation</i>		
<i>Autres charges de personnel</i>	764 984,97	600 182,67
<i>Autres charges de fonctionnement (dont pertes pour créances irrécouvrables)</i>	5 819 900,91	4 866 945,73
<i>Dotation aux amort, dépréciations, provisions et valeurs nettes comptables actifs cédés</i>	6 078 065,19	5 786 170,28
<b>TOTAL CHARGES DE FONCTIONNEMENT</b>	<b>135 338 353,64</b>	<b>127 530 762,03</b>
<b>CHARGES D'INTERVENTION</b>		
<i>Dispositif d'intervention pour compte propre</i>		
<i>Transfert aux ménages</i>		
<i>Transferts aux entreprises</i>		
<i>Transferts aux collectivités territoriales</i>		
<i>Transferts aux autres entités</i>		
<i>Charges résultant de la mise en jeu de la garantie de l'organisme</i>		
<i>Dotations aux provisions et dépréciations</i>		
<b>TOTAL CHARGES D'INTERVENTION</b>		
<i>Engagements à réaliser sur fonds dédiés (Fondations)</i>		
<b>TOTAL CHARGES DE FONCTIONNEMENT ET D'INTERVENTION</b>	<b>135 338 353,64</b>	<b>127 530 762,03</b>
<b>CHARGES FINANCIÈRES</b>		
<i>Charges d'intérêt</i>		
<i>Charges nettes sur cessions de valeurs mobilières de placement</i>		
<i>Pertes de change</i>	847,77	891,50
<i>Autres charges financières</i>		
<i>Dotations aux amortissements, dépréciations et aux provisions financières</i>		
<b>TOTAL CHARGES FINANCIÈRES</b>	<b>847,77</b>	<b>891,50</b>
<b>Impôts sur les sociétés</b>		
<b>RESULTAT DE L'ACTIVITE (BENEFICE)</b>		
<b>TOTAL CHARGES</b>	<b>135 339 201,41</b>	<b>127 531 653,53</b>

Etablissement université	<b>Systeme de base COMPTE DE RESULTAT</b>	Date 26.02.2024
Année 2023		Heure 10:10:24
Période 01 à 14		Page 60
Produits (hors taxes)	Exercice 2023	Exercice 2022
<b>PRODUITS DE FONCTIONNEMENT</b>		
<i>Produits sans contrepartie directe (ou subventions et produits assimilés)</i>	115 950 741,96	111 374 126,86
Subventions pour charges de service public	104 987 523,00	102 324 120,02
Subventions de fonctionnement en provenance de l'Etat et des autres entités publiques	9 273 868,65	8 024 856,58
Subventions de certaines charges d'intervention provenant de l'Etat et entités publiques		
Dons et legs	89 840,37	22 044,17
Produits de la fiscalité affectée	1 599 509,94	1 003 106,09
<i>Produits avec contrepartie directe (ou produits directs d'activité)</i>	10 752 837,84	11 090 245,59
Ventes de biens ou prestations de services	9 770 307,24	10 217 216,05
Produits de cessions d'éléments d'actif		5 258,40
Autres produits de gestion	851 754,06	797 595,94
Production stockée et immobilisée	130 776,54	70 175,20
Produits perçus en vertu d'un contrat concourant à la réalisation d'un service public		
<i>Autres produits</i>	3 815 147,33	3 555 441,19
Reprises sur amortissements, dépréciations et provisions (produits de fonctionnement)	449 355,45	420 012,12
Reprises du financement rattaché à un actif	3 365 791,88	3 135 429,07
<i>Report des ressources non utilisées des exercices antérieurs (Fondations)</i>		
<b>TOTAL PRODUITS DE FONCTIONNEMENT</b>	130 518 727,13	126 019 813,64
<b>PRODUITS FINANCIERS</b>		
<i>Produits des participations et des prêts</i>		
<i>Produits nets sur cessions des immobilisations financières</i>		
<i>Intérêts sur créances non immobilisées</i>		
<i>Produits des valeurs mobilières de placement</i>		
<i>Produits nets sur cessions de valeurs mobilières de placement</i>		
<i>Gains de change</i>	766,41	512,90
<i>Autres produits financiers</i>		
<i>Reprises sur amortissements, dépréciations et provisions financières</i>		
<b>TOTAL PRODUITS FINANCIERS</b>	766,41	512,90
<b>RESULTAT DE L'ACTIVITE (PERTE)</b>	4 819 707,87	1 511 326,99
<b>TOTAL PRODUITS</b>	135 339 201,41	127 531 653,53

## **Compte de résultat**

**Exercice 2023**

**1010 - Université Rennes 2**





Etablissement université Année 2023 Période 01 à 14	<b>Systeme de base COMPTE DE RESULTAT</b>	Date 26.02.2024 Heure 10:11:53 Page 63
Produits (hors taxes)	Exercice 2023	Exercice 2022
<b>PRODUITS DE FONCTIONNEMENT</b>		
<i>Produits sans contrepartie directe (ou subventions et produits assimilés)</i>	115 387 847,24	110 874 173,86
Subventions pour charges de service public	104 495 873,00	101 832 470,02
Subventions de fonctionnement en provenance de l'Etat et des autres entités publiques	9 202 623,93	8 016 553,58
Subventions de certaines charges d'intervention provenant de l'Etat et entités publiques		
Dons et legs	89 840,37	22 044,17
Produits de la fiscalité affectée	1 599 509,94	1 003 106,09
<i>Produits avec contrepartie directe (ou produits directs d'activité)</i>	9 106 772,92	9 494 017,85
Ventes de biens ou prestations de services	8 293 747,93	8 743 529,32
Produits de cessions d'éléments d'actif		5 258,40
Autres produits de gestion	813 024,99	745 230,13
Production stockée et immobilisée		
Produits perçus en vertu d'un contrat concourant à la réalisation d'un service public		
<i>Autres produits</i>	3 365 791,88	3 135 429,07
Reprises sur amortissements, dépréciations et provisions (produits de fonctionnement)		
Reprises du financement rattaché à un actif	3 365 791,88	3 135 429,07
<i>Report des ressources non utilisées des exercices antérieurs (Fondations)</i>		
<b>TOTAL PRODUITS DE FONCTIONNEMENT</b>	127 860 412,04	123 503 620,78
<b>PRODUITS FINANCIERS</b>		
<i>Produits des participations et des prêts</i>		
<i>Produits nets sur cessions des immobilisations financières</i>		
<i>Intérêts sur créances non immobilisées</i>		
<i>Produits des valeurs mobilières de placement</i>		
<i>Produits nets sur cessions de valeurs mobilières de placement</i>		
Gains de change	725,66	505,18
<i>Autres produits financiers</i>		
<i>Reprises sur amortissements, dépréciations et provisions financières</i>		
<b>TOTAL PRODUITS FINANCIERS</b>	725,66	505,18
<b>RESULTAT DE L'ACTIVITE (PERTE)</b>	5 108 641,67	1 791 578,07
<b>TOTAL PRODUITS</b>	132 969 779,37	125 295 704,03

# Compte de Résultat

Exercice 2023

1020 - SAIC

Etablissement université	<b>Système de base COMPTE DE RESULTAT</b>	Date 26.02.2024
Année 2023		Heure 10:12:41
Période 01 à 14		Page 65
Charges (hors taxes)	Exercice 2023	Exercice 2022
<b>CHARGES DE FONCTIONNEMENT</b>		
<i>Achats</i>	238 445,16	226 583,48
<i>Conso marchandises et appro, réalisation travaux et conso directe service par l'organisme</i>	581 451,86	484 902,86
<i>Charges de personnel</i>	933 392,04	941 840,87
<i>Salaires, traitements et rémunérations divers</i>	595 418,07	607 931,48
<i>Charges sociales</i>	337 873,46	332 131,45
<i>Intéressement et participation</i>		
<i>Autres charges de personnel</i>	100,51	1 777,94
<i>Autres charges de fonctionnement (dont pertes pour créances irrécouvrables)</i>	104 430,72	94 644,19
<i>Dotation aux amort, dépréciations, provisions et valeurs nettes comptables actifs cédés</i>	511 702,26	487 910,91
<b>TOTAL CHARGES DE FONCTIONNEMENT</b>	<b>2 369 422,04</b>	<b>2 235 882,31</b>
<b>CHARGES D'INTERVENTION</b>		
<i>Dispositif d'intervention pour compte propre</i>		
<i>Transfert aux ménages</i>		
<i>Transferts aux entreprises</i>		
<i>Transferts aux collectivités territoriales</i>		
<i>Transferts aux autres entités</i>		
<i>Charges résultant de la mise en jeu de la garantie de l'organisme</i>		
<i>Dotations aux provisions et dépréciations</i>		
<b>TOTAL CHARGES D'INTERVENTION</b>		
<i>Engagements à réaliser sur fonds dédiés (Fondations)</i>		
<b>TOTAL CHARGES DE FONCTIONNEMENT ET D'INTERVENTION</b>	<b>2 369 422,04</b>	<b>2 235 882,31</b>
<b>CHARGES FINANCIÈRES</b>		
<i>Charges d'intérêt</i>		
<i>Charges nettes sur cessions de valeurs mobilières de placement</i>		
<i>Pertes de change</i>		67,19
<i>Autres charges financières</i>		
<i>Dotations aux amortissements, dépréciations et aux provisions financières</i>		
<b>TOTAL CHARGES FINANCIÈRES</b>		<b>67,19</b>
<b>Impôts sur les sociétés</b>		
<b>RESULTAT DE L'ACTIVITE (BENEFICE)</b>	<b>288 933,80</b>	<b>280 251,08</b>
<b>TOTAL CHARGES</b>	<b>2 658 355,84</b>	<b>2 516 200,58</b>

Etablissement université	<b>Système de base COMPTE DE RESULTAT</b>	Date 26.02.2024
Année 2023		Heure 10:12:41
Période 01 à 14		Page 66
Produits (hors taxes)	Exercice 2023	Exercice 2022
<b>PRODUITS DE FONCTIONNEMENT</b>		
<i>Produits sans contrepartie directe (ou subventions et produits assimilés)</i>	562 894,72	499 953,00
Subventions pour charges de service public	491 650,00	491 650,00
Subventions de fonctionnement en provenance de l'Etat et des autres entités publiques	71 244,72	8 303,00
Subventions de certaines charges d'intervention provenant de l'Etat et entités publiques		
Dons et legs		
Produits de la fiscalité affectée		
<i>Produits avec contrepartie directe (ou produits directs d'activité)</i>	1 646 064,92	1 596 227,74
Ventes de biens ou prestations de services	1 476 559,31	1 473 686,73
Produits de cessions d'éléments d'actif		
Autres produits de gestion	38 729,07	52 365,81
Production stockée et immobilisée	130 776,54	70 175,20
Produits perçus en vertu d'un contrat concourant à la réalisation d'un service public		
<i>Autres produits</i>	449 355,45	420 012,12
Reprises sur amortissements, dépréciations et provisions (produits de fonctionnement)	449 355,45	420 012,12
Reprises du financement rattaché à un actif		
<i>Report des ressources non utilisées des exercices antérieurs (Fondations)</i>		
<b>TOTAL PRODUITS DE FONCTIONNEMENT</b>	2 658 315,09	2 516 192,86
<b>PRODUITS FINANCIERS</b>		
<i>Produits des participations et des prêts</i>		
<i>Produits nets sur cessions des immobilisations financières</i>		
<i>Intérêts sur créances non immobilisées</i>		
<i>Produits des valeurs mobilières de placement</i>		
<i>Produits nets sur cessions de valeurs mobilières de placement</i>		
Gains de change	40,75	7,72
<i>Autres produits financiers</i>		
<i>Reprises sur amortissements, dépréciations et provisions financières</i>		
<b>TOTAL PRODUITS FINANCIERS</b>	40,75	7,72
<b>RESULTAT DE L'ACTIVITE (PERTE)</b>		
<b>TOTAL PRODUITS</b>	2 658 355,84	2 516 200,58

# Évolution de la situation patrimoniale en droit constaté

**Exercice 2023**

Etablissement université		<b>Compte de résultat</b>		Date	21.02.2024
Année 2023				Heure	12:17:17
Période 001 à 014				Page	68
<b>CHARGES</b>		<b>Montants</b>	<b>PRODUITS</b>	<b>Montants</b>	
<b>Personnel</b>		79 565 061,88	<b>Subventions de l'Etat</b>		110 062 034,52
<b>Personnel (charge de pension civil)</b>		30 694 241,01	<b>Fiscalité affectée</b>		1 626 988,07
<b>Fonctionnement et intervention</b>		25 079 898,52	<b>Autres subventions</b>		4 171 879,00
			<b>Autres produits</b>		14 658 591,95
<b>TOTAL DES CHARGES</b>		<b>135 339 201,41</b>	<b>TOTAL DES PRODUITS</b>		<b>130 519 493,54</b>
<b>Résultat : Bénéfices</b>		<b>0,00</b>	<b>Résultat : Perte</b>		<b>4 819 707,87</b>
<b>Total équilibre</b>		<b>135 339 201,41</b>	<b>Total équilibre</b>		<b>135 339 201,41</b>

Etablissement université	<b>CAF</b>	Date	21.02.2024
Année 2023		Heure	12:17:17
Période 001 à 014		Page	69
RUBRIQUES		Montants	
Résultat prévisionnel de l'exercice		-4 819 707,87	
Dotations aux amortissements , dépréciations et provisions		6 078 065,19	
Reprises sur amortissements , dépréciations et provisions		- 449 355,45	
Valeur nette comptable des éléments d'actifs cédés		0,00	
Produits de cession d'éléments d'actifs cédés		0,00	
Quote-part des subventions d'investissement virée au résultat de l'exercice		-3 365 791,88	
<b>CAF ou IAF</b>		<b>-2 556 790,01</b>	

Etablissement université	<b>Evolution de la situation patrimoniale en droit constaté - tableau 1</b>		Date	21.02.2024
Année 2023			Heure	12:17:17
Période 001 à 014			Page	70
<b>EMPLOIS</b>	<b>Montants</b>	<b>RESSOURCES</b>	<b>Montants</b>	
<b>Insuffisance d'autofinancement</b>	2 556 790,01	<b>Capacité d'autofinancement</b>	0,00	
		<b>Financement de l'actif par l'état</b>	1 132 471,47	
<b>Investissements</b>	6 589 596,80	<b>Financement de l'actif par des tiers autres que l'état</b>	2 922 931,49	
		<b>Autres ressources</b>	0,00	
<b>Remboursement des dettes financières</b>	0,00	<b>Augmentation des dettes financières</b>	0,00	
<b>TOTAL DES EMPLOIS</b>	9 146 386,81	<b>TOTAL DES RESSOURCES</b>	4 055 402,96	
Apport au fonds de roulement	0,00	Prélèvement sur fonds de roulement	5 090 983,85	



Etablissement université Année 2023 Période 001 à 014	<b>Evolution de la situation patrimoniale  en droit constaté - tableau 2</b>	Date 21.02.2024 Heure 12:17:17 Page 71
RUBRIQUES		Montants
Variation du FONDS DE ROULEMENT : APPORT ou PRELEVEMENT	-5 090 983,85	
Variation du BESOIN en FONDS DE ROULEMENT ( FONDS DE ROULEMENT - TRESORERIE )	-5 134 249,80	
Variation de la TRESORERIE : ABONDEMENT ou PRELEVEMENT	43 265,95	
Niveau du FONDS DE ROULEMENT	5 237 305,02	
Niveau du BESOIN en FONDS DE ROULEMENT	-15 843 141,41	
Niveau de la trésorerie	21 080 446,43	

## **Soldes intermédiaires de gestion**

**Exercice 2023**

Etablissement université		<b>Soldes intermédiaires de gestion</b>			Date	21.02.2024
Exercice 2023	Exercice comp. 2022				Heure	12:19:40
Période 01 à 14	Période comp. 01 à 14				Page	73
Produits	Montant	Charges	Montant	Soldes intermédiaires de gestion	N	N - 1
Ventes et prestations de services (C.A.)	9 770 307,24	Achats	3 509 960,44			
Production stockée	130 776,54	Services extérieurs	3 089 503,26			
Production immobilisée	0,00	Autres services extérieurs (sauf personnel extérieur)	6 236 754,49			
				Valeur ajoutée	-2 935 134,41	-1 652 783,25
Valeur ajoutée	-2 935 134,41	charges de personnel (y c. le personnel extérieur)	110 604 169,35			
Subventions d'exploitation Etat	110 062 034,52	Impôts, taxes et versements assimilés s/rémunérations	1 426 640,38			
Subventions d'exploitation Collectivités Publiques et Organismes Internationaux	3 312 696,39	Autres impôts, taxes et versements assimilés	46 001,22			
Fonds, Dons / legs et autres subventions d'exploitation	886 660,74					
				Excédent(ou insuffisance) brut(e) d'exploitation	- 750 553,71	2 365 101,71
Excédent(ou insuffisance) brut(e) d'exploitation	- 750 553,71	Autres charges	4 347 259,31			
Reprises sur amortissements et provisions	449 355,45	Dotations aux amortissements et provisions	6 078 065,19			
Transfert de charges d'exploitation	0,00					
Autres produits	2 541 104,37					
Quotepart des subv. d'inv. virée au résultat de l'ex.	3 365 791,88					
				Résultat d'exploitation	-4 819 626,51	-1 510 948,39
Résultat d'exploitation	-4 819 626,51	Charges financières	847,77			
Produits financiers	766,41					
				Résultat courant	-4 819 707,87	-1 511 326,99
Produits exceptionnels	0,00	Charges exceptionnelles	0,00			
				Résultat exceptionnel	0,00	0,00

Etablissement université		<b>Soldes intermédiaires de gestion</b>			Date	21.02.2024
Exercice 2023	Exercice comp. 2022				Heure	12:19:40
Période 01 à 14	Période comp. 01 à 14				Page	74
Produits	Montant	Charges	Montant	Soldes intermédiaires de gestion	N	N - 1
Résultat courant	-4 819 707,87					
Résultat exceptionnel	0,00					
				Résultat net (bénéfice ou perte)	-4 819 707,87	-1 511 326,99
		Impôt sur les bénéfices et impôts assimilés	0,00			
				Résultat net après impôts (bénéfice ou perte)	-4 819 707,87	-1 511 326,99

## **Tableau de financement en compte (I)**

**Exercice 2023**

Etablissement université		<b>Tableau de financement I</b>			Date	21.02.2024
Exercice 2023	Exercice comp. 2022				Heure	12:28:48
Période 001 à 014	Période comp. 01 à 14				Page	76
<b>EMPLOIS</b>	Exercice N	Exercice N-1	<b>RESSOURCES</b>	Exercice N	Exercice N-1	
			<b>Capacité d'autofinancement de l'exercice</b>	-2 556 790,01	714 143,70	
<b>Acquisition d'éléments de l'actif immobilisé</b>	<b>6 589 596,80</b>	<b>10 697 507,15</b>	<b>Cessions ou réductions d'éléments de l'actif immobilisé</b>	<b>0,00</b>	<b>5 258,40</b>	
Immobilisations incorporelles	56 050,56	69 073,65	Cessions d'immobilisations	0,00	5 258,40	
Immobilisations corporelles	6 533 546,24	10 628 433,50	Cessions ou réductions d'immobilisations financières	0,00	0,00	
Immobilisations financières	0,00	0,00	<b>Augmentation des capitaux propres</b>	<b>4 055 402,96</b>	<b>7 836 965,37</b>	
<b>Charges à répartir sur plusieurs exercices</b>	<b>0,00</b>	<b>0,00</b>	Augmentation de dotations	0,00	0,00	
<b>Réduction de capitaux propres</b>	<b>0,00</b>	<b>0,00</b>	Augmentation des autres capitaux propres	4 055 402,96	7 836 943,19	
<b>Remboursement de dettes financières</b>	<b>0,00</b>	<b>0,00</b>	Correction Ressources	0,00	22,18	
			<b>Augmentation des dettes financières</b>	<b>0,00</b>	<b>0,00</b>	
<b>TOTAL DES EMPLOIS</b>	<b>6 589 596,80</b>	<b>10 697 507,15</b>	<b>TOTAL DES RESSOURCES</b>	<b>1 498 612,95</b>	<b>8 556 367,47</b>	
Variation du fonds de roulement net global (ressource nette)	0,00	0,00	Variation du fonds de roulement net global (emploi net)	5 090 983,85	2 141 139,68	

## **Tableau de Financement II**

### **Exercice 2023**

Etablissement université		<b>Tableau de financement II</b>	Date	21.02.2024	
Exercice 2023	Exercice comp. 2022		Heure	12:32:55	
Période 01 à 14	Période comp. 01 à 14		Page	78	
Variation du fonds de roulement net global		Exercice N			Exercice N-1
		Besoins (1)	Dégagement (2)	Solde (2-1)	Solde
<b>VARIATIONS "EXPLOITATION"</b>					
Variation des actifs d'exploitation :					
Stock et en cours		130 776,54	0,00		
Avances et acomptes versés sur commandes		0,00	0,00		
Créances client, comptes rattachés et autres créances d'exploitation (a)		1 403 801,19	0,00		
Variation des dettes d'exploitation :					
Avances et acomptes reçus sur commandes en cours		0,00	3 191 798,09		
Dettes fournisseurs, comptes rattachés et autres dettes d'exploitation (b)		0,00	2 850 271,60		
<b>TOTAUX</b>		<b>1 534 577,73</b>	<b>6 042 069,69</b>		
<b>A. Variation nette "Exploitation" (c)</b>				<b>4 507 491,96</b>	<b>-552 782,98</b>
<b>VARIATIONS "HORS EXPLOITATION"</b>					
Variation des autres débiteurs (a) (d)					
		28 534,45	0,00		
Variation des autres créditeurs (b)					
		0,00	655 292,29		
<b>TOTAUX</b>		<b>28 534,45</b>	<b>655 292,29</b>		
<b>B. Variation nette "Hors exploitation" (c)</b>				<b>626 757,84</b>	<b>-1 633 429,54</b>
TOTAL (A+B)					
<b>Besoin de l'exercice en fonds de roulement</b>				<b>0,00</b>	<b>2 186 212,52</b>
Ou					
<b>Dégagement net de fond de roulement dans l'exercice</b>				<b>5 134 249,80</b>	<b>0,00</b>
<b>VARIATIONS "TRESORERIE"</b>					
Variation des disponibilités					
		29 223,25	0,00		
Variation des concours bancaires courants et soldes créditeurs de banque					
		14 042,70	0,00		
<b>TOTAUX</b>		<b>43 265,95</b>	<b>0,00</b>		
<b>C. Variation Nette "Trésorerie" (c)</b>				<b>-43 265,95</b>	<b>4 327 352,20</b>
<b>VARIATIONS DU FONDS DE ROULEMENT NET GLOBAL</b>					
TOTAL (A+B+C)					
<b>Emploi Net</b>				<b>0,00</b>	<b>0,00</b>
Ou					
<b>Ressource nette</b>				<b>5 090 983,85</b>	<b>2 141 139,68</b>
(a) Y compris charges constatées d'avance selon leur affectation à l'exploitation ou non					
(b) Y compris produits constatés d'avance selon leur affectation à l'exploitation ou non					
(c) Les montants sont affectés du signe + lorsque les dégagements l'emportent sur les besoins et du signe - dans le cas contraire					
(d) Y compris valeurs mobilières de placement					



# Plan de Trésorerie réalisé 2023

Périmètre financier :

Société(s) : Rennes 2 (hors SAIC)  
SAIC Edition

Exercice : 2023

Unité des montants : Euros

## Plan de Trésorerie réalisé

	janvier	février	mars	avril	mai	juin	juillet	août	septembre	octobre	novembre	décembre	TOTAL Variation de la trésorerie annuelle
<b>SOLDE INITIAL (début de mois)</b>	<b>21 037 180,48</b>	<b>37 893 490,17</b>	<b>27 624 542,66</b>	<b>17 703 441,25</b>	<b>34 484 834,08</b>	<b>25 275 387,02</b>	<b>15 655 724,88</b>	<b>42 254 875,57</b>	<b>34 825 524,35</b>	<b>25 620 861,02</b>	<b>31 247 640,99</b>	<b>24 469 421,76</b>	
<i>dont placements</i>													
<b>ENCAISSEMENTS</b>													
<b>Recettes budgétaires globales, es</b>	<b>1 609 839,52</b>	<b>1 805 185,32</b>	<b>1 866 008,47</b>	<b>52 528 126,10</b>	<b>1 543 771,99</b>	<b>2 024 509,82</b>	<b>38 798 218,16</b>	<b>429 416,05</b>	<b>3 789 468,96</b>	<b>17 440 698,03</b>	<b>4 404 392,41</b>	<b>6 381 480,66</b>	<b>132 621 115,49</b>
Subvention pour charges de service public	0,00	0,00	491 650,00	51 113 582,00	0,00	0,00	37 826 225,00	0,00	-831 949,00	15 254 171,00	0,00	1 133 844,00	104 987 523,00
Autres financements de l'Etat	58 432,20	50 000,00	30 000,00	36 104,00	594 400,00	1 161 046,20	305 785,70	128 678,00	190 698,24	81 000,00	464 073,00	1 105 074,58	4 205 291,92
Fiscalité affectée	0,00	840 564,00	0,00	0,00	0,00	0,00	0,00	0,00	669 884,84	89 061,00	0,00	0,00	1 599 509,84
Autres financements publics	1 231 965,22	441 785,39	253 635,05	779 195,74	206 890,56	287 862,90	780 889,94	36 737,62	743 642,09	522 777,45	2 848 924,07	2 681 198,72	10 815 505,35
Recettes propres	319 442,10	472 835,33	1 090 723,42	599 244,36	742 481,43	575 600,72	-114 682,48	264 000,43	3 027 192,69	1 483 688,58	1 091 395,34	1 461 363,36	11 013 285,28
<b>Recettes budgétaires financières</b>	<b>0,00</b>	<b>0,00</b>	<b>0,00</b>	<b>0,00</b>	<b>0,00</b>	<b>0,00</b>	<b>0,00</b>	<b>0,00</b>	<b>0,00</b>	<b>0,00</b>	<b>0,00</b>	<b>0,00</b>	<b>0,00</b>
Financements de l'Etat fléchés	0,00	0,00	0,00	0,00	0,00	0,00	0,00	0,00	0,00	0,00	0,00	0,00	0,00
Autres financements publics fléchés	0,00	0,00	0,00	0,00	0,00	0,00	0,00	0,00	0,00	0,00	0,00	0,00	0,00
Recettes propres fléchées	0,00	0,00	0,00	0,00	0,00	0,00	0,00	0,00	0,00	0,00	0,00	0,00	0,00
<b>Opérations non budgétaires</b>	<b>0,00</b>	<b>0,00</b>	<b>0,00</b>	<b>0,00</b>	<b>0,00</b>	<b>0,00</b>	<b>0,00</b>	<b>0,00</b>	<b>0,00</b>	<b>0,00</b>	<b>0,00</b>	<b>0,00</b>	<b>0,00</b>
Emprunts : encaissements en capital	0,00	0,00	0,00	0,00	0,00	0,00	0,00	0,00	0,00	0,00	0,00	0,00	0,00
Prêts : encaissements en capital	0,00	0,00	0,00	0,00	0,00	0,00	0,00	0,00	0,00	0,00	0,00	0,00	0,00
Dépôts et cautionnements	0,00	0,00	0,00	0,00	0,00	0,00	0,00	0,00	0,00	0,00	0,00	0,00	0,00
<b>Opérations g.r.es en compte de tiers</b>	<b>25 578 085,95</b>	<b>-727 251,59</b>	<b>-105 402,50</b>	<b>-24 878 613,92</b>	<b>-590 577,96</b>	<b>266 205,45</b>	<b>818 053,80</b>	<b>1 239 643,90</b>	<b>-2 501 793,35</b>	<b>-35 355,88</b>	<b>679 778,27</b>	<b>2 264 179,99</b>	<b>2 006 952,16</b>
TVA encaissée	6 756,39	9 376,61	30 605,12	20 771,67	13 573,74	17 991,06	32 273,07	5 734,35	11 968,16	82 453,75	27 136,24	37 572,14	296 212,30
Dispositifs d'intervention pour compte de tiers : encaissements	0,00	205 493,32	2 533,00	181 396,39	-180 806,79	14 286,03	14 895,40	0,00	0,00	0,00	0,00	75 577,00	315 182,35
Autres encaissements d'opérations gérées en compte de tiers	25 571 329,56	-942 117,52	-138 540,62	-25 080 781,98	-423 344,91	233 918,36	771 065,33	1 233 908,55	-2 513 761,51	-117 809,63	692 942,03	2 161 030,85	1 397 557,51
<b>TOTAL</b>	<b>27 187 925,47</b>	<b>1 077 933,73</b>	<b>1 760 605,97</b>	<b>27 649 512,18</b>	<b>953 194,03</b>	<b>2 290 715,27</b>	<b>39 616 271,96</b>	<b>1 669 059,95</b>	<b>1 287 675,61</b>	<b>17 405 342,15</b>	<b>5 084 170,68</b>	<b>8 645 660,65</b>	<b>134 628 067,65</b>
<b>DECAISSEMENTS</b>													
<b>Enveloppes hors recettes financières</b>	<b>10 221 543,23</b>	<b>11 211 914,38</b>	<b>11 605 499,48</b>	<b>10 577 876,47</b>	<b>10 633 563,77</b>	<b>2 358 502,35</b>	<b>22 469 194,44</b>	<b>9 121 142,08</b>	<b>10 459 561,07</b>	<b>11 325 511,71</b>	<b>11 755 870,94</b>	<b>11 934 198,70</b>	<b>133 674 378,62</b>
Personnel	8 533 552,39	9 754 979,75	8 885 890,97	8 854 486,07	8 902 641,04	44 314,17	20 445 230,20	8 979 105,19	8 092 728,34	9 454 457,05	9 673 454,21	8 964 121,46	110 594 760,84
Fonctionnement	1 308 438,81	1 151 599,49	2 134 254,29	1 541 042,74	1 165 752,84	1 472 251,84	1 255 730,90	142 036,89	1 563 535,66	1 363 226,12	1 522 606,13	2 042 987,07	16 663 462,78
Investissement	379 552,03	305 335,14	585 554,22	182 347,66	565 169,89	841 936,34	768 233,34	0,00	803 297,07	497 828,54	559 810,60	927 090,17	6 416 155,00
<b>Dépenses sur recettes financières</b>	<b>0,00</b>	<b>0,00</b>	<b>0,00</b>	<b>0,00</b>	<b>0,00</b>	<b>0,00</b>	<b>0,00</b>	<b>0,00</b>	<b>0,00</b>	<b>0,00</b>	<b>0,00</b>	<b>0,00</b>	<b>0,00</b>
Personnel	0,00	0,00	0,00	0,00	0,00	0,00	0,00	0,00	0,00	0,00	0,00	0,00	0,00
Fonctionnement	0,00	0,00	0,00	0,00	0,00	0,00	0,00	0,00	0,00	0,00	0,00	0,00	0,00
Investissement	0,00	0,00	0,00	0,00	0,00	0,00	0,00	0,00	0,00	0,00	0,00	0,00	0,00
<b>Opérations non budgétaires</b>	<b>0,00</b>	<b>0,00</b>	<b>0,00</b>	<b>0,00</b>	<b>0,00</b>	<b>0,00</b>	<b>0,00</b>	<b>0,00</b>	<b>0,00</b>	<b>0,00</b>	<b>0,00</b>	<b>0,00</b>	<b>0,00</b>
Emprunts : remboursements en capital	0,00	0,00	0,00	0,00	0,00	0,00	0,00	0,00	0,00	0,00	0,00	0,00	0,00
Prêts : décaissements en capital	0,00	0,00	0,00	0,00	0,00	0,00	0,00	0,00	0,00	0,00	0,00	0,00	0,00
Dépôts et cautionnements	0,00	0,00	0,00	0,00	0,00	0,00	0,00	0,00	0,00	0,00	0,00	0,00	0,00
<b>Opérations g.r.es en compte de tiers</b>	<b>110 072,55</b>	<b>134 966,86</b>	<b>76 207,90</b>	<b>290 242,88</b>	<b>-470 922,68</b>	<b>9 551 875,06</b>	<b>-9 452 073,17</b>	<b>-22 730,91</b>	<b>32 777,87</b>	<b>453 050,47</b>	<b>106 518,97</b>	<b>100 437,28</b>	<b>910 423,08</b>
TVA décaissée	21 905,87	13 792,14	18 031,41	29 466,96	12 709,25	37 380,77	17 354,09	733,78	18 025,95	34 406,10	15 374,24	45 267,50	264 448,06
Dispositifs d'intervention pour compte de tiers : décaissements	80 621,00	102 133,35	52 770,00	245 382,02	-483 628,71	2 900,00	4 400,00	2 000,00	300 805,00	54 895,40	15 200,00	377 878,06	1 377 878,06
Autres décaissements d'opérations gérées en compte de tiers	7 545,68	19 041,37	5 406,49	15 393,90	-3,22	9 511 594,29	-9 473 827,26	-23 864,69	12 751,92	117 839,37	36 249,33	39 969,78	268 096,96
<b>TOTAL</b>	<b>10 331 615,78</b>	<b>11 346 881,24</b>	<b>11 681 707,38</b>	<b>10 868 119,35</b>	<b>10 162 641,09</b>	<b>11 910 377,41</b>	<b>13 017 121,27</b>	<b>9 098 411,17</b>	<b>10 492 338,94</b>	<b>11 778 562,18</b>	<b>11 862 389,91</b>	<b>12 034 635,98</b>	<b>134 584 801,70</b>
<b>SOLDE DU MOIS</b>	<b>16 856 309,69</b>	<b>-10 268 947,51</b>	<b>-9 921 101,41</b>	<b>16 781 392,83</b>	<b>-9 209 447,06</b>	<b>26 599 150,69</b>	<b>-7 429 351,22</b>	<b>-9 204 663,33</b>	<b>5 626 779,97</b>	<b>-6 778 219,23</b>	<b>-3 388 975,33</b>	<b>43 265,95</b>	
<b>SOLDE CUMULE</b>	<b>37 893 490,17</b>	<b>27 624 542,66</b>	<b>17 703 441,25</b>	<b>34 484 834,08</b>	<b>25 275 387,02</b>	<b>15 655 724,88</b>	<b>42 254 875,57</b>	<b>34 825 524,35</b>	<b>25 620 861,02</b>	<b>31 247 640,99</b>	<b>24 469 421,76</b>	<b>21 080 446,43</b>	
													<i>dont trésorerie fléchée</i> 0,00
													<i>dont trésorerie sur op. non budgétaires</i> 1 096 529,08

Date : 31/01/2024

## Tableau des flux de trésorerie 2023

TABLEAU DES FLUX DE TRÉSORERIE	EXERCICE N	EXERCICE N-1
<b>FLUX DE TRÉSORERIE LIÉS A L'ACTIVITÉ</b>		
<b>RESULTAT NET</b>	<b>-4 819 707,87</b>	<b>-1 511 326,99</b>
<b>Élimination des charges et produits sans incidence sur la trésorerie ou non liés à l'activité</b>	<b>2 205 951,88</b>	<b>2 177 798,20</b>
Amortissements et provisions, hors provisions sur actif circulant	2 205 951,88	2 183 056,60
Plus-values de cession	0,00	-5 258,40
Engagements à réaliser	0,00	0,00
<b>Variation du besoin en fonds de roulement lié à l'activité</b>	<b>5 226 927,05</b>	<b>-2 059 084,38</b>
Stocks	-73 810,56	-40 961,31
Créances clients et comptes rattachés	294 602,87	8 501 458,01
Dettes fournisseurs et comptes rattachés	749 884,32	491 590,81
Autres comptes	4 256 250,42	-11 011 171,89
<b>TOTAL (I)</b>	<b>2 613 171,06</b>	<b>-1 392 613,17</b>
<b>FLUX DE TRÉSORERIE LIÉS AUX OPÉRATIONS D'INVESTISSEMENT</b>		
<b>ENCAISSEMENTS</b>	<b>0,00</b>	<b>5 258,40</b>
Cessions d'immobilisations incorporelles	0,00	0,00
Cessions d'immobilisations corporelles	0,00	5 258,40
Cessions d'immobilisations financières	0,00	0,00
Autres opérations	0,00	0,00
<b>DÉCAISSEMENTS</b>	<b>6 589 596,80</b>	<b>10 697 507,15</b>
Acquisitions d'immobilisations incorporelles	56 050,56	39 512,85
Acquisitions d'immobilisations corporelles	6 533 546,24	10 657 994,30
Acquisitions d'immobilisations financières	0,00	0,00
Autres opérations	0,00	0,00
<b>TOTAL (II)</b>	<b>-6 589 596,80</b>	<b>-10 692 248,75</b>
<b>FLUX DE TRÉSORERIE LIÉS AUX OPÉRATIONS DE FINANCEMENT</b>		
<b>ENCAISSEMENTS</b>	<b>4 055 402,96</b>	<b>7 836 965,37</b>
Dotations en capitaux propres	4 055 402,96	7 836 965,37
Emissions d'emprunts	0,00	0,00
Autres opérations	0,00	0,00
<b>DÉCAISSEMENTS</b>	<b>0,00</b>	<b>0,00</b>
Remboursements d'emprunts	0,00	0,00
Autres opérations	0,00	0,00
<b>TOTAL (III)</b>	<b>4 054 527,22</b>	<b>7 836 965,37</b>
<b>FLUX DE TRÉSORERIE LIÉS AUX OPÉRATIONS GÉRÉES POUR LE COMPTE D'ORGANISMES TIERS</b>		
<b>ENCAISSEMENTS</b>	<b>3 157 178,45</b>	<b>3 128 996,33</b>
<b>DÉCAISSEMENTS</b>	<b>3 192 889,72</b>	<b>3 209 452,79</b>
<b>TOTAL (IV)</b>	<b>-35 711,27</b>	<b>-80 456,46</b>
<b>VARIATION DE TRÉSORERIE (V=I+II+III+IV)</b>	<b>28 391,02</b>	<b>-4 328 353,01</b>
<b>TRÉSORERIE A L'OUVERTURE</b>	<b>21 037 180,48</b>	<b>25 364 532,68</b>
<b>TRÉSORERIE A LA CLÔTURE</b>	<b>21 080 446,43</b>	<b>21 037 180,48</b>

## **Balance Générale des comptes de valeurs inactives**

**Exercice 2023**

Etablissement université		<b>Balance Générale des comptes de valeurs inactives</b>						Date	21.02.2024	
Année	2023							Heure	12:34:21	
Période	01 à 14							Page	82	
COMPTES		DEBITS			CREDITS			SOLDES		
Numéro	Libellé	Bilan d'entrée	Opérations de l'exercice	Total	Bilan d'entrée	Opérations de l'exercice	Total	Montant débit	Montant Crédit	
86100000	Mises à disposition gratuite de biens	228,00	0,00	228,00	0,00	0,00	0,00	228,00	0,00	
86300000	Comptes de prise en charge	0,00	0,00	0,00	-228,00	0,00	-228,00	0,00	-228,00	
	Total classe 8	228,00	0,00	228,00	-228,00	0,00	-228,00	228,00	-228,00	

Périmètre analytique : Rennes 2 (principal+SAIC)

Exercice : 2023  
Période : 1 à 14**Tableau de synthèse budgétaire et comptable (réalisé)****Stocks initiaux****Flux de l'année****Stocks finaux**

		Réalisé N
<b>1</b>	<b>Niveau initial de restes à payer</b>	<b>10 474 513,12</b>
<b>2</b>	<b>Niveau initial du fonds de roulement</b>	<b>10 328 288,62</b>
<b>3</b>	<b>Niveau initial du besoin en fonds de roulement</b>	<b>-10 708 891,86</b>
<b>4</b>	<b>Niveau initial de la trésorerie</b>	<b>21 037 180,48</b>
4.a	dont niveau initial de la trésorerie fléchée	0,00
4.b	dont niveau initial de la trésorerie non fléchée	21 037 180,48
<b>5</b>	<b>Autorisations d'engagement</b>	<b>135 171 283,94</b>
<b>6</b>	<b>Résultat patrimonial</b>	<b>-4 819 707,87</b>
<b>7</b>	<b>Capacité d'autofinancement (CAF)</b>	<b>-2 556 790,01</b>
<b>8</b>	<b>Variation du fonds de roulement</b>	<b>-5 090 983,85</b>
<b>9</b>	<b>Opérations bilancielle non budgétaires</b>	<b>SENS 0,00</b>
	Nouvel emprunt / remboursement de prêt	+ 0,00
	Remboursement d'emprunt / prêt accordé	- 0,00
	Cautionnements et dépôts	+/- 0,00
<b>10</b>	<b>Opérations comptables non retraitées par la CAF, non budgétaires</b>	<b>SENS -41 837,01</b>
	Variation de stocks	+/- 130 776,54
	Charges sur créances irrécouvrables	- -459 523,67
	Produits divers de gestion courante	+ 286 910,12
<b>11</b>	<b>Décalsages de flux de trésorerie liés aux opérations budgétaires</b>	<b>SENS -3 995 883,71</b>
	Ecart entre les produits / ressources et les encaissements relatifs à des opérations sur exercices antérieurs	+/- -1 910 182,31
	Ecart entre les produits / ressources et les encaissements relatifs à des opérations de l'exercice en cours	+/- -368 870,67
	Ecart entre les charges / immobilisations et les décaissements relatifs à des opérations sur exercices antérieurs	+/- -13 015,45
	Ecart entre les charges / immobilisations et les décaissements relatifs à des opérations de l'exercice en cours	+/- -1 703 815,28
<b>12</b>	<b>Solde budgétaire = 8 - 9 - 10 - 11</b>	<b>-1 053 263,13</b>
12.a	Recettes budgétaires	132 621 115,49
12.b	Crédits de paiement ouverts	133 674 378,62
<b>13</b>	<b>Flux de trésorerie liés aux opérations de trésorerie non budgétaires</b>	<b>1 096 529,08</b>
<b>14</b>	<b>Variation de la trésorerie = 12 + 13</b>	<b>43 265,95</b>
14.a	dont variation de la trésorerie fléchée	0,00
14.b	dont variation de la trésorerie non fléchée	43 265,95
<b>15</b>	<b>Variation du besoin en fonds de roulement = 9 + 10 + 11 - 13</b>	<b>-5 134 249,80</b>
<b>16</b>	<b>Restes à payer</b>	<b>1 496 905,32</b>
<b>17</b>	<b>Niveau final de restes à payer</b>	<b>11 971 418,44</b>
<b>18</b>	<b>Niveau final du fonds de roulement</b>	<b>5 237 304,77</b>
<b>19</b>	<b>Niveau final du besoin en fonds de roulement</b>	<b>-15 843 141,66</b>
<b>20</b>	<b>Niveau final de la trésorerie</b>	<b>21 080 446,43</b>
20.a	dont niveau final de la trésorerie fléchée	0,00
20.b	dont niveau final de la trésorerie non fléchée	21 080 446,43

Référentiel Plan de Trésorerie : PLAN\_TRESO\_REAL\_1010\_2023\_NSOC\_20240131\_1745\_R2-DEC23.XML

Date : 22.02.2024

## **Dernier feuillet du compte financier**

**Exercice 2023**

Etablissement université Année 2023	<b>C O M P T E F I N A N C I E R</b>	Date 21.02.2024 Heure 12:37:55 Page 85
<p>Visa du compte financier de l'exercice 2023</p> <p>Vu le décret n° 2012-1246 du 7 novembre 2012 modifié relatif à la gestion budgétaire et comptable public, notamment les articles 24, 32 et 212</p> <p>Le compte financier, établi par l'agent comptable, soumis au visa de l'ordonnateur, comprend</p> <ul style="list-style-type: none"><li>- les états retraçant les autorisations budgétaires prévues au 1° de l'article 175 du décret du 7 novembre 2012 susvisé et leur exécution ; (pour les organismes soumis à la comptabilité budgétaire)</li><li>- le tableau présentant l'équilibre financier prévu au 2° de l'article 175 du décret du 7 novembre 2012 susvisé, tel qu'exécuté ; (pour les organismes soumis à la comptabilité budgétaire)</li><li>- les états financiers annuels prévus à l'article 202 du décret du 7 novembre 2012 susvisé : bilan, compte de résultat et annexe ;</li><li>- la balance des valeurs inactives (le cas échéant)</li></ul> <p>Je certifie que ce compte financier retrace les comptabilités dont j'ai la charge et les ordres transmis à l'agent comptable en application des articles 24 et 32 du décret du 7 novembre 2012 susvisé.</p> <p>Fait à Rennes, le 08/03/2024</p> <p style="text-align: center;">Le PRÉSIDENT DE L'UNIVERSITÉ Vincent Gouëset</p>		

# Annexe au Compte Financier 2023

Agence Comptable  
Université Rennes 2

21 février 2024  
Université Rennes 2



# SOMMAIRE

Préambule .....	2
I. <b>Faits caractéristiques, comparabilité des comptes, principes comptables et méthodes d'évaluation.</b> .....	2
1. Faits caractéristiques ayant une incidence sur les comptes. ....	2
a) Mises au rebut.....	2
b) Retraitement du coefficient de TVA.....	2
c) Comptabilisation mensuelle des dotations aux amortissements.....	3
2. Principe, règle et méthodes comptables.....	3
a) Comptabilisation des immobilisations incorporelles .....	3
b) Comptabilisation des immobilisations corporelles .....	3
c) Stocks et en-cours.....	4
d) Disponibilités .....	4
e) Les créances.....	5
f) La TVA .....	5
II. <b>Notes relatives aux postes de bilan</b> .....	5
1. Actif immobilisé.....	5
a) Immobilisations incorporelles, corporelles et financières .....	5
b) Tableau des amortissements, immobilisations incorporelles et corporelles.....	6
2. L'actif circulant .....	7
a) Les stocks.....	7
b) Les créances.....	7
c) Les charges constatées d'avance.....	8
3. La trésorerie .....	8
4. Les capitaux propres.....	10
5. Tableau des emplois et ressources de l'exercice .....	11
a) Tableau de financement 1 .....	11
b) Tableau de financement 2 .....	11
6. Les Provisions .....	12
7. Les dettes.....	12
III. <b>Note relative aux postes du compte de résultat</b> .....	15
1. Les produits .....	15
a) Chiffre d'affaires .....	16
b) Produits d'exploitation .....	17
2. Les Charges .....	18
a) Les charges d'exploitation .....	18
b) Les Dépenses de personnel .....	18
3. Dotations et reprises sur amortissements, dépréciations et provisions.....	19
4. CAF.....	19
IV. <b>Autres informations</b> .....	20
1. Evènements postérieurs à la clôture.....	20

## ANNEXE

### Préambule

L'université de Rennes 2 appartient à la catégorie d'établissements publics instituée par la loi n° 84-52 du 26 janvier 1984 : les établissements publics à caractère scientifique, culturel et professionnel (EPSCP) au sens de l'article L 711.1 du Code de l'Education Nationale.

La comptabilité générale est tenue par l'Agent Comptable en application de l'instruction codificatrice M9 de la Direction Générale des Finances Publiques (DGFIP).

La Loi n° 2007-1199 du 10 août 2007, relative aux libertés et responsabilités des universités, a modifié le Code de l'Education Nationale avec de nouvelles responsabilités pour les établissements d'enseignement supérieur en matière budgétaire, de gestion des ressources humaines, et de suivi de la masse salariale.

Le Décret n° 2010-1652 du 28 décembre 2010 modifiant les décrets 2008-618 du 27 juin 2008 et 94-39 du 14 janvier 1994 a défini les règles budgétaires et financières applicables aux EPSCP bénéficiant des responsabilités et compétences élargies, tel est le cas de l'université de Rennes 2.

Le décret n° 2012-1246 du 7 novembre 2012 portant règlement général sur la comptabilité publique s'applique à l'université de Rennes 2, établissement public de l'Etat. Ce texte réaffirme notamment le principe de séparation des ordonnateurs et des comptables, ainsi que celui de la responsabilité des comptables publics.

## I. **Faits caractéristiques, comparabilité des comptes, principes comptables et méthodes d'évaluation.**

### 1. **Faits caractéristiques ayant une incidence sur les comptes.**

#### a) **Mises au rebut**

Un travail important de recensement a été effectué au niveau de la DSI concernant le matériel informatique obsolète. De nombreux matériels ont ainsi été mis au rebut. La sortie de l'actif a fait l'objet d'un travail commun entre l'agence comptable et la DSI. Les sorties d'immobilisations s'élèvent à plus de 2 millions d'euros.

En 2024, il est prévu de procéder à une nouvelle sortie massive de matériels qui ne sont plus utilisés.

#### b) **Retraitement du coefficient de TVA**

La régularisation du coefficient définitif de taxation 2022 a été effectuée en avril 2023, avec le nouveau coefficient calculé à 5,66 %. Ce coefficient est celui appliqué de manière provisoire sur l'ensemble de l'exercice 2023.

### **c) Comptabilisation mensuelle des dotations aux amortissements**

Avant 2023, la comptabilisation de ces opérations qui ne donnent pas lieu à décaissement était réalisé 1 fois l'année au 31 décembre. Le SI finances (SIFAC) permet de procéder à une comptabilisation mensuelle de ces opérations ce qui permet plus rapidement de déceler d'éventuelles anomalies.

## **2. Principe, règle et méthodes comptables.**

Les comptes annuels de l'Université de Rennes 2, Etablissement Public à caractère Scientifique, Culturel et Professionnel (EPSCP), sont établis selon les principes comptables repris par l'instruction comptable commune M9 et dans le recueil des normes comptables de l'Etat modifié.

L'exercice comptable a une durée de 12 mois et recouvre la période du 1<sup>er</sup> janvier au 31 décembre 2023.

L'annexe porte sur les comptes agrégés de l'Université de Rennes2 qui intègrent la gestion du budget annexe du SAIC (Service à comptabilité Industrielle et Commerciale) des PUR « Presses Universitaires de Rennes ».

Les conventions comptables ont été appliquées dans le respect du principe de prudence, conformément aux hypothèses de base :

- Continuité d'exploitation
- Permanence des méthodes comptables
- Indépendance des exercices.

Et conformément aux règles générales d'établissement et de présentation des comptes annuels.

### **a) Comptabilisation des immobilisations incorporelles**

Conformément aux instructions de la Direction Générale des Finances Publiques, tout bien dont le coût unitaire est supérieur à 500 € HT est inscrit à l'actif

Les immobilisations incorporelles sont évaluées à leur coût d'acquisition comprenant :

- Le prix d'achat après déduction des remises, rabais commerciaux et escomptes de règlement,
- Tous les coûts directement attribuables engagés pour mettre l'actif en place et en état de fonctionner selon l'utilisation prévue.

Les immobilisations incorporelles comprennent :

- ✓ Les logiciels qui sont amortis sur 3 ans.
- ✓ Les autres immobilisations incorporelles, amorties sur 5 ans.

### **b) Comptabilisation des immobilisations corporelles**

#### *Coût d'entrée*

Conformément aux instructions de la Direction Générale des Finances Publiques, tout bien dont le coût unitaire est supérieur à 500 € HT est inscrit à l'actif.

Les immobilisations corporelles sont évaluées à leur coût d'acquisition comprenant :

- Le prix d'achat après déduction des remises, rabais commerciaux et escomptes de règlement,
- Tous les coûts directement attribuables engagés pour mettre l'actif en place et en état de fonctionner selon l'utilisation prévue.

L'approche par composants est appliquée sur tout le patrimoine immobilier présent à l'actif du bilan de l'Université.

Malgré les dispositions prévues par la norme 6 « Les immobilisations corporelles » du recueil des Normes des établissements publics, applicables aux EPSCP, l'établissement a fait le choix de poursuivre l'application de la méthode par composants pour la décomposition du patrimoine immobilier, qui avait été mise en place afin de se conformer à l'instruction budgétaire et comptable M93.

### *Durées et modes d'amortissements*

Les amortissements économiquement justifiés correspondant à la dépréciation des dits biens sont calculés selon le mode linéaire prorata temporis à partir de la date de mise en service.

Les durées d'amortissement retenues sont les suivantes (durée d'utilité) :

#### Immobilisations corporelles et incorporelles (hors constructions)

Catégorie	Comptes	Durée d'amortissement
<b>Immobilisations corporelles</b>		
Aménagement de terrains	212	25 ans
Installations techniques	21516 et 21517	10 ans
Matériels scientifiques	2153	8 ans
Outillages	2155	5 ans
Matériels d'enseignement	21567	8 ans
Agencements et aménagement du matériel, out.	21577	10 ans
Collections	216	10 ans
Installations générales et agencements	2181	5 à 10 ans
Matériel de transport	2182	5 ans
Matériel de bureau	2183	8 ans
Mobilier	2184	10 ans
Matériel informatique	2183	5 ans
Autres matériels divers	2188	5 ans

#### Patrimoine Immobilier - Amortissement par composants

	Durée d'amortissement	Pourcentage
<b>Structure</b>		
Gros œuvre - Maçonnerie	50 ans	80%
Charpente		
<b>Clos</b>		
Menuiseries extérieures	25 ans	4%
Bardage, isolation extérieure, ravalement		
<b>Couvert</b>		
Étanchéité (Toiture traditionnelle, toiture terrasse)	25 ans	2%
<b>Equipements techniques</b>		
Installations climatiques (chauffage, ventilation, climatisation)	15 ans	5%
Ascenseur		
<b>Aménagements extérieurs et intérieurs</b>		
Terrassements VRD, Espaces verts et travaux second œuvre intérieur (Peinture, cloisonnement, menuiserie intérieure, revêtement de sol, plomberie, métallerie)	25 ans	8%
<b>Electricité</b>		
Courants fort, informatique, anti-intrusion, contrôle d'accès	10 ans	1%

### **c) Stocks et en-cours**

Méthode d'évaluation des stocks : le prix de revient est calculé sur la base du coût d'impression et de la mise en page. Un inventaire est effectué une fois par an.

Une dépréciation de la valeur brute des stocks est constatée en fonction de la date d'édition des ouvrages et par comparaison avec le niveau de stocks et des ventes réalisées au cours de l'exercice.

### **d) Disponibilités**

Les disponibilités sont évaluées à leur valeur nominale. L'Université de Rennes 2 dispose d'un compte DFT « Dépôts de Fonds au Trésor » ouvert auprès de la DRFIP « Direction Régionale des Finances Publiques » d'Ille et Vilaine.

### e) Les créances

Les créances sont évaluées à leur valeur nominale. Une dépréciation est constituée lorsque la valeur d'inventaire est inférieure à la valeur comptable.

### f) La TVA

L'Université de Rennes 2 applique les dispositions de l'instruction fiscale 3 A-4-08 du 13 juin 2008. Pour les dépenses, trois secteurs d'activités ont été créés :

- ✓ un secteur taxé : activité recherche uniquement - Chiffre d'affaires soumis à TVA et les dépenses ouvrent droit à déduction totale.
- ✓ un secteur exonéré : activité d'enseignement uniquement (Formation initiale et continue) : Recettes sans collecte de TVA et pas de droit à déduction sur les dépenses.
- ✓ un secteur mixte qui permet en matière de dépenses d'appliquer un coefficient de déduction de la TVA, dès lors que la dépense ne peut être rattachée aux autres secteurs.

Pour les recettes, seuls sont assujettis à la TVA les produits avec contrepartie directe.

## II. Notes relatives aux postes de bilan

### 1. Actif immobilisé

#### a) Immobilisations incorporelles, corporelles et financières

##### Les immobilisations incorporelles

Les immobilisations incorporelles sont les logiciels acquis ou fabriqués. La valeur brute de ces immobilisations est de 2 933 444 €. Après amortissements pour dépréciation, leur valeur nette comptable est de 112 671 €.

##### Les immobilisations corporelles

Les immobilisations corporelles comprennent les terrains, les constructions, les installations techniques, le matériel et l'outillage et des immobilisations dites « en cours » non mises en service au 31 décembre 2023. Les immobilisations corporelles en cours comprennent notamment, des travaux sur les bâtiments de l'université pour lesquelles la réception n'a pas été prononcée à la clôture de l'exercice.

La valeur brute de ces immobilisations s'élève à 162 645 830 €. Après prise en compte des amortissements, la valeur nette comptable est de 93 534 405 €.

##### Les immobilisations financières

Les immobilisations financières sont constituées de dépôts et consignations. La valeur nette de ces immobilisations s'élève à 700 €.

La variation des immobilisations incorporelles, corporelles et financières entre 2022 et 2023 est la suivante :

Immobilisations	Balance d'entrée 2023	Acquisitions	Cessions/Mises au rebut/Récupération d'avances	Transferts postes à postes	Solde exercice 2023
<b>Immobilisations incorporelles</b>	<b>2 877 393</b>	<b>56 051</b>	-	-	<b>2 933 444</b>
205 : Concessions, brevets, licences, logiciels,...	2 736 725	56 051		- 11 887	2 780 889
208 : Autres immobilisations incorporelles	112 187				112 187
232 : Immobilisations incorporelles en-cours logiciel	28 481			11 887	40 368
<b>Immobilisations corporelles</b>	<b>158 130 622</b>	<b>6 940 903</b>	- <b>2 425 695</b>	-	<b>162 645 830</b>
211 : Terrains	6 985 170				6 985 170
212 : Aménagements et agencements de terrains	845 093	11 755			856 848
213/214 : Constructions et agencements	111 800 028	1 007 316		5 889 152	118 696 496
215 : Installations techniques, matériels et outillage	3 144 582	98 738		- 17 080	3 226 239
216/217: Collections - Biens historiques	216 277	1 200			217 477
218 : Autres immobilisations corporelles	32 293 130	1 544 482	- 2 018 339	18 372	31 837 645
231 : Immobilisations corporelles en cours	2 378 703	4 277 413	-	- 5 890 443	765 672
238 : Avances versées s/ immobilisations corporelles	467 639		- 407 357		60 282
<b>Immobilisations financières</b>	<b>700</b>	-	-	-	<b>700</b>
275 : Dépôts et cautionnements versés	700				700
<b>Total Immobilisations</b>	<b>161 008 715</b>	<b>6 996 954</b>	- <b>2 425 695</b>	-	<b>165 579 973</b>

Les diminutions d'actifs correspondent aux sorties d'inventaire votées en conseil d'administration, et concernent principalement des matériels informatiques devenus obsolètes et mis au rebut.

Les travaux de réhabilitation de plusieurs bâtiments ont été réceptionnés en 2023 et les immobilisations mises en service en 2023, dont notamment la rénovation des toitures/terrasses des bâtiments du campus de Villejean (2M€) mais également le bâtiment H (2,2M€) et la réhabilitation du SSI de quelques bâtiments (558k€).

## b) Tableau des amortissements, immobilisations incorporelles et corporelles

La variation des amortissements des immobilisations incorporelles et corporelles est la suivante :

Amortissements	Balance d'entrée 2023	Augmentation	Diminution	Solde exercice 2023
<b>Immobilisations incorporelles</b>	<b>2 763 246</b>	<b>57 569</b>	<b>41</b>	<b>2 820 773</b>
2805 : Concessions, brevets, licences, logiciels,...	2 652 729	56 798	41	2 709 486
2808 : Autres immobilisations incorporelles	110 516	771		111 287
<b>Immobilisations corporelles</b>	<b>65 805 279</b>	<b>5 324 737</b>	<b>2 018 591</b>	<b>69 111 425</b>
2812 : Agencements de terrains	660 822	20 658		681 480
2813/2814 : Constructions	34 635 998	3 621 308		38 257 306
2815 : Installations techniques, matériels et outillage	2 458 615	130 440		2 589 055
2816 : Collections	99 184			99 184
2818 : Autres immobilisations corporelles	27 950 660	1 552 331	2 018 591	27 484 400
<b>Total Amortissements</b>	<b>68 568 524</b>	<b>5 382 306</b>	<b>2 018 632</b>	<b>71 932 198</b>

## 2. L'actif circulant

L'actif circulant comprend les stocks, les créances et les charges constatées d'avance.

### a) Les stocks

Les stocks sont constitués des ouvrages édités par les Presses Universitaires de Rennes.

Nature des stocks	Balance entrée 2023	Variation des stocks en hausse	Clôture 2023
355- Produits finis	1 179 706	130 777	1 310 482
<b>Total</b>	<b>1 179 706</b>	<b>130 777</b>	<b>1 310 482</b>

### b) Les créances

Les créances sur les entités publiques s'élèvent à 17 759 958 €. Elles sont composées de :

- ✓ 553 721 € de créances sur les subventions à recouvrer.
- ✓ 5 089 095 € de financements à recevoir (subventions d'investissement).
- ✓ 12 117 143 € de subventions à recevoir (subventions de fonctionnement).

Les créances clients et comptes rattachés s'élèvent à 2 187 234 €. Ce montant est composé de :

- ✓ 1 857 619 € de créances à recouvrer (dont 367 677 € de créances douteuses)
- ✓ 742 622 € de produits à recevoir.
- ✓ - 413 007 € de dépréciations de créances.

Les produits à recevoir au 4181 au 31/12/2023 comprennent majoritairement des prestations à facturer pour la formation continue et l'apprentissage.

Nature des produits à recevoir	2023	2022
Clients - Factures à établir (4181)	742 622	674 063
Autres subventions d'investissements (44871)	5 089 095	5 732 682
Autres subventions d'exploitations (44877)	12 117 143	10 006 499
<b>TOTAL</b>	<b>17 948 861</b>	<b>16 413 244</b>

Les autres créances comprennent les avances versées sur commandes, et les comptes de régularisations.

L'antériorité des créances est la suivante :

Etat des créances 2023				
	Type de compte	Montant net au bilan	à moins d'un an	à plus d'un an
CRÉANCES	Créances rattachées à des participations	-	-	-
	Prêts	-	-	-
	Autres créances immobilisées	700	-	700
	Créances clients et comptes rattachés	2 187 234	2 049 562	137 672
	Créances sur les redevables (fiscalité affectée)	-	-	-
	Créances diverses	17 818 603	17 652 100	166 503
	Charges constatées d'avance	343 990	343 990	-

### c) Les charges constatées d'avance

Il s'agit de diverses charges de fonctionnement initialement comptabilisées sur l'exercice 2023 mais qui relèvent de l'exercice 2024 (ou suivants). Ces charges concernent principalement des dépenses de maintenance et d'abonnement et s'élèvent à 343 990 €.

Charges constatées d'avance	2023	2022
Charges d'exploitation : Abonnements, maintenance, licences...	343 990	300 982
<b>TOTAL des charges constatées d'avance</b>	<b>343 990</b>	<b>300 982</b>

## 3. La trésorerie

La trésorerie nette de l'établissement est composée des éléments suivants :

Rubrique/ Situation et mouvements	Situation au 31.12.2023	Situation au 31.12.2022
<b>Disponibilités</b>	<b>21 081 117</b>	<b>21 051 213</b>
5112/5115/5117 - CB et Chèques	12 752	19 778
5151-Compte au Trésor	21 058 255	21 024 992
5159- Réglements en cours de traitement	2 773	2 115
531- Caisse	7 338	4 328
<b>Trésorerie passive</b>	<b>- 671</b>	<b>- 14 033</b>
543-Régie d'avances		23
545-Régie de recettes		- 13 386
585-Virements internes de fonds	- 671	- 671
<b>Total</b>	<b>21 080 446</b>	<b>21 037 180</b>

La trésorerie se maintient à un montant de 21M€ qui s'explique pour partie par le recouvrement des créances réalisées en 2023 (baisse des créances de 781€). Les versements d'avances et acomptes viennent également abonder la trésorerie de l'université de façon importante. Ces sommes sont par contre fléchées pour la réalisation de travaux (bâtiment A notamment) et pour des projets de recherche.



Le tableau retraçant les flux de trésorerie de l'exercice se décompose comme ci-dessous :

Tableau des flux de trésorerie	2023	2022
<b>FLUX DE TRESORERIE LIES A L'ACTIVITE</b>		
<b>RESULTAT NET</b>	- 4 819 708	- 1 511 327
<b>Elimination des charges et produits sans incidence sur la trésorerie ou non liés à l'activité</b>	<b>2 205 952</b>	<b>2 177 798</b>
Amortissements et provisions, hors provisions sur actif circulant	2 205 952	2 183 057
Plus-values de cession	-	5 258
Engagements à réaliser	-	-
<b>Variation du besoin en fonds de roulement lié à l'activité</b>	<b>5 226 927</b>	<b>- 2 059 084</b>
Stocks	- 73 811	- 40 961
Créances clients et comptes rattachés	294 603	8 501 458
Dettes fournisseurs et comptes rattachés	749 884	491 591
Autres comptes	4 256 250	- 11 011 172
<b>TOTAL (I)</b>	<b>2 613 171</b>	<b>-1 392 613</b>
<b>FLUX DE TRESORERIE LIES AUX OPERATIONS D'INVESTISSEMENT</b>		
<b>ENCAISSEMENTS</b>	-	<b>5 258</b>
Cessions d'immobilisations incorporelles	-	-
Cessions d'immobilisations corporelles	-	5 258
Cessions d'immobilisations financières	-	-
Autres opérations	-	-
<b>DECAISSEMENTS</b>	<b>6 589 597</b>	<b>10 697 507</b>
Acquisitions d'immobilisations incorporelles	56 051	39 513
Acquisitions d'immobilisations corporelles	6 533 546	10 657 994
Acquisitions d'immobilisations financières	-	-
Autres opérations	-	-
<b>TOTAL (II)</b>	<b>- 6 589 597</b>	<b>- 10 692 249</b>
<b>FLUX DE TRESORERIE LIES AUX OPERATIONS DE FINANCEMENTS</b>		
<b>ENCAISSEMENTS</b>	<b>4 055 403</b>	<b>7 836 965</b>
Dotations en capitaux propres	4 055 403	7 836 965
Emissions d'emprunts	-	-
Autres opérations	-	-
<b>DECAISSEMENTS</b>	-	-
Remboursements d'emprunts	-	-
Autres opérations	-	-
<b>TOTAL (III)</b>	<b>4 055 403</b>	<b>7 836 965</b>
<b>FLUX DE TRESORERIE LIES AUX OPERATIONS GERES POUR LE COMPTE D'ORGANISMES TIERS</b>		
<b>ENCAISSEMENTS</b>	<b>3 157 178</b>	<b>3 129 997</b>
<b>DECAISSEMENTS</b>	<b>3 192 890</b>	<b>3 209 453</b>
<b>TOTAL (IV)</b>	<b>- 35 711</b>	<b>- 79 456</b>
<b>VARIATION DE TRESORERIE (V=I+II+III+IV)</b>	<b>43 266</b>	<b>- 4 327 352</b>
<b>TRESORERIE A L'OUVERTURE</b>	<b>21 037 180</b>	<b>25 364 533</b>
<b>TRESORERIE A LA CLOTURE</b>	<b>21 080 446</b>	<b>21 037 180</b>

## 4. Les capitaux propres

Le tableau de variation des capitaux propres de l'exercice 2023 est le suivant :

N° de compte	Capitaux Propres (en €)	BE 2023	Augmentation	Diminution	Amortissement des financements d'actifs	Affectation du résultat	2023
101	Financements non rattachés à des actifs déterminés - Etat	1 333 512	1 132 471	- 2 023 268		-	442 716
1041	Financements de l'actifs par l'état - Rattachés	103 049 970	2 023 268	- 288 996			104 784 241
1049	Reprise résultat financements actifs - Etat	- 32 783 162		288 996	- 2 708 644		- 35 202 810
10682	Réserves facultative	21 361 754				- 1 511 327	19 850 427
110	Report à nouveau - Solde créditeur	1 587 961		- 2 175			1 585 786
119	Report à nouveau - Solde débiteur	-					-
131	Subventions d'équipement non rattachées	510 478	2 922 931	- 2 473 163			960 247
134	Financements rattachés à des actifs	11 773 719	2 473 163	- 562 493			13 684 388
1349	Reprise résultat financement rattachés	- 5 822 597		562 311	- 656 089		- 5 916 376
	<b>Total des capitaux propres avant résultat</b>	<b>101 011 635</b>	<b>8 551 833</b>	<b>- 4 498 788</b>	<b>- 3 364 733</b>	<b>- 1 511 327</b>	<b>100 188 619</b>
120	Résultat de l'exercice - solde créditeur						-
129	Résultat de l'exercice - solde débiteur	- 1 511 327		- 4 819 708		1 511 327	- 4 819 708
	<b>Total des capitaux propres après résultat</b>	<b>99 500 308</b>	<b>8 551 833</b>	<b>- 9 318 496</b>	<b>- 3 364 733</b>	<b>-</b>	<b>95 368 912</b>

Les fonds propres comprennent les financements reçus, les réserves, les reports à nouveau et le résultat de l'exercice.

### Les financements reçus

Les financements reçus comprennent également les subventions reçues dans le cadre de projet prévoyant des financements d'immobilisations acquises par l'université. Les sommes sont rattachées aux immobilisations correspondantes afin de neutraliser l'impact des dotations aux amortissements, par leur reprise.

### Les réserves

Les réserves correspondent aux résultats des exercices précédents.

### Le report à nouveau

Le report à nouveau de 2023 s'élève à 1 585 786 €. Il est constitué des opérations de régularisations intervenues sur l'exercice mais qui concernent les exercices comptables précédents. Au cours de l'exercice 2023, 2 corrections mineures ont été comptabilisées sur des amortissements pour un montant total de 2k€.

### Le résultat de l'exercice

Le résultat 2023 (recettes de fonctionnement – dépenses de fonctionnement) est un déficit de 4 819 708€. Le résultat de l'exercice sera affecté aux réserves lors de l'approbation des comptes par le Conseil d'administration.

## 5. Tableau des emplois et ressources de l'exercice

### a) Tableau de financement 1

Variation du Fonds de Roulement Net Global					
EMPLOIS	2023	2022	RESSOURCES	2023	2022
Acquisitions d'éléments de l'actif immobilisé	6 589 597	10 697 507	Capacité d'autofinancement	- 2 556 790	714 144
Immobilisations incorporelles	56 051	69 074			
Immobilisations corporelles	6 533 546	10 628 434	Cessions ou réductions d'éléments de l'actif immobilisé :	-	-
Immobilisations financières (a)	-	-			
Charges à répartir sur plusieurs exercices (b)	-	-	Cessions d'immobilisations	-	5 258
Réduction des capitaux propres	-	-	Incorporelles	-	5 258
			Corporelles	-	-
			Financières	-	-
Remboursement de dettes financières (c)	-	-	Augmentation des capitaux propres	4 055 403	7 836 965
			Augmentation de dotations	-	-
			Augmentation des autres capitaux propres	4 055 403	7 836 943
			Correction ressources	-	22
			Augmentation des dettes financières	-	-
<b>TOTAL DES EMPLOIS</b>	<b>6 589 597</b>	<b>10 697 507</b>	<b>TOTAL DES RESSOURCES</b>	<b>1 498 613</b>	<b>8 556 367</b>
Variation du FRNG (ressource nette)		-	Variation du FRNG ( emploi net)	5 090 984	2 141 140

### b) Tableau de financement 2

Variation du fonds de roulement net global	Exercice 2023			Exercice 2022
	Besoins (1)	Dégagement (2)	Solde (2-1)	Solde
<b>Variation des actifs d'exploitation :</b>				
Stocks en cours	130 777	-		
Avances et acomptes versés sur commandes	-	-		
Créances client, comptes rattachés et autres créances d'expl. (a)	1 403 801	-		
<b>Variation des dettes d'exploitation :</b>				
Avances et acomptes reçus sur commandes en cours	-	3 191 798		
Dettes fournisseurs, comptes rattachés et autres dettes d'expl. (b)	-	2 850 272		
<b>TOTAUX</b>	<b>1 534 578</b>	<b>6 042 070</b>		
<b>A - Variation nette "Exploitation" ( c )</b>			<b>4 507 492</b>	- 552 783
<b>VARIATIONS "HORS EXPLOITATION"</b>				
Variation des autres débiteurs (a) (d)	28 534	-		
Variation des autres créditeurs (b)		655 292		
<b>TOTAUX</b>	<b>28 534</b>	<b>655 292</b>		
<b>B - Variation nette "Hors exploitation" ( c )</b>			<b>626 758</b>	- 1 633 430
<b>TOTAL (A + B)</b>				
<b>Besoin de l'exercice en fonds de roulement</b>			-	- 2 246 814
ou			-	
<b>Dégagement net de fond de roulement dans l'exercice</b>			5 134 250	
<b>VARIATIONS "TRESORERIE"</b>				
Variation des disponibilités	29 223	-		
Variation des concours bancaires courants et soldes créditeurs de banque	14 043	-		
<b>TOTAUX</b>	<b>43 266</b>	<b>-</b>		
<b>C - Variation nette "Trésorerie" ( c )</b>			<b>- 43 266</b>	4 327 352
<b>VARIATIONS DU FONDS DE ROULEMENT NET GLOBAL</b>				
<b>TOTAL (A+B+C)</b>				
<b>Emploi net</b>			-	
<b>Ou</b>				
<b>Ressource nette</b>			<b>5 090 984</b>	2 141 140

( a ) Y compris charges constatées d'avance selon leur affectation à l'exploitation ou non  
( b ) Y compris produits constatés d'avance selon leur affectation à l'exploitation ou non  
( c ) Les montants sont affectés du signe + lorsque les dégagements l'emportent sur les besoins et du signe - dans le cas contraire  
( d ) Y compris valeurs mobilières de placement

Le fond de roulement subit un prélèvement important (5 090 984 €) du fait du résultat déficitaire. Son montant à fin 2023 est de 5 237 305 €. Pour mémoire, il était au 31/12/2022 d'un montant de 10 328 289 €.

Le Besoin en Fond de Roulement s'élève à - 15 843 141 € au 31/12/2023. Il était de - 10 708 892 € au 31/12/2022 ce qui signifie que l'établissement n'a pas besoin de trésorerie pour financer le décalage entre ses décaissements et ses encaissements. La variation s'explique du côté de l'actif circulant par une baisse des créances clients (-781K€) et côté passif circulant, par une progression des passifs sociaux (+1100K€), des Factures Non Parvenues (+700K€) et des avances et acomptes reçus (+3192K€).

## 6. Les Provisions

Ces provisions sont destinées à couvrir les risques et les charges liés à l'activité de l'établissement que des événements survenus au cours de l'exercice ou en cours à la date de clôture rendent probables quant à leur objet mais dont la réalisation et l'échéance peuvent demeurer incertaines.

N° de compte	Intitulé	Balance d'entrée 2023	Dotations de l'exercice	Reprise de l'exercice	Solde exercice 2023
Provisions pour risques et charges		2 405 938	191 030	-	2 596 969
1511	Provisions pour litiges	373 752	-	-	373 752
1516	Provisions perte de contrat	-			-
1518	Provision pour risques autres	14 282	-	-	14 282
1582	Provision pour CET	2 017 905	191 030		2 208 935
Provisions pour dépréciation		862 233	506 192	- 449 226	919 199
395	Provision pour dépréciation des stocks	449 226	506 192	- 449 226	506 192
4911	Provision pour dépréciation clients	413 007			413 007
<b>Total</b>		<b>3 268 172</b>	<b>697 222</b>	<b>- 449 226</b>	<b>3 516 168</b>

La provision pour Compte Epargne Temps (CET), est en hausse de 191 K€ rapport à 2022, et concerne la valorisation des jours de congés épargnés sur CET pour lesquels aucune demande d'indemnisation n'a été formulée. Ces jours de congés maintenus par le personnel sur leurs comptes épargne-temps font l'objet d'une provision pour risques et charges, compte tenu du caractère incertain de la date à laquelle les jours seront finalement utilisés par le personnel. La dette s'établit à 8 790 jours fin 2023 contre 8 195 jours fin 2022 et concerne de 368 agents. Elle est évaluée sur la base du coût journalier individuel de chaque agent.

## 7. Les dettes

### Les dettes non financières

Il s'agit des sommes enregistrées en comptabilité au 31 décembre mais pas encore mises en paiement, des charges à payer sur la masse salariale, des avances et acomptes perçus, des produits encaissés mais non encore rapprochés avec un titre de recette et des produits constatés d'avance qui doivent être sortis du résultat de 2023 pour impacter les résultats 2024 ou suivants, afin de respecter le principe de rattachement des recettes au bon exercice comptable.

**Les dettes fournisseurs** s'élèvent à 3 181 498 €. Sur ce montant, 3 102 921 €, soit 98%, concernent des comptabilisations pour les factures non parvenues au 31 décembre 2023 sur des livraisons de biens et services intervenues en 2023. Ce chiffre est en hausse de 750K€ par rapport à 2022.

**Les dettes fiscales et sociales** s'élèvent à 4 053 726 € dont 4 041 301 € soit 99% concernent des charges à payer de personnel. Une hausse importante de ces charges est constatée (+1100K€ par rapport à 2022). Les charges à payer vis-à-vis du personnel (C/4282 & C/4286) sont composées de :

- ✓ Charges à payer heures complémentaires : 1 042K€, correspond aux heures effectuées entre septembre et décembre 2023 qui seront payées sur 2024.
- ✓ Charge à payer pour CET : 210K€ Comprend les sommes dues aux agents pour lesquelles une demande d'indemnisation a été faite.
- ✓ Charges à payer pour vacances horaires : 351K€
- ✓ Charges à payer pour congés payés : 2 025K€ - Cette provision concerne à la fois les contractuels et les titulaires BIATSS et est estimé sur la base du solde de jours de congés restant au 31 décembre 2023, valorisé sur la base du coût individuel de chaque agent. Une hausse de 824K€ est constatée sur 2023 par rapport à 2022 notamment liée à une révision du mode de calcul.
- ✓ Charges à payer pour allocation forfaitaire de télétravail : 16K€ - concerne les sommes dues au titre de l'allocation forfaitaire de télétravail accordée à chaque agent par jour de télétravail effectif, pour la période du 1<sup>er</sup> octobre au 31 décembre 2023.
- ✓ Charges à payer PRES/PES : 170K€ - cette somme correspond au montant dû au titre de la prime de recherche et d'enseignement supérieur et à la prime d'enseignement supérieur, pour la période du 1<sup>er</sup> septembre au 31 décembre 2023 dont le paiement interviendra au mois de février 2024. Une hausse de 81K€ est également constatée par rapport à 2022
- ✓ Charges à payer forfait mobilités durables : 66K€ - Il s'agit d'un dispositif financier de soutien aux salariés pour leurs déplacements domicile-travail. Les sommes seront mises en paiement en février 2024.
- ✓ Charges à payer Garantie Individuelle du Pouvoir d'Achat (GIPA) : 150K€ - Ces primes seront versées début 2024. Cette charge progresse de 136K€ en 2023.
- ✓ Charges à payer RAFP 2023 : 11K€ - cette somme correspond aux jours CET à transformer en RAFP suite à demandes des agents.

Charges à payer	2023	2022
Fournisseurs - Factures non parvenues C/4081	2 448 274	1 918 277
Charges à payer fournisseurs C/40811	409 995	381 404
Charges à payer fournisseurs immo C/4084	244 652	78 200
Charges à payer de personnel C/428	4 041 301	2 928 756
<b>Total des charges à Payer</b>	<b>7 144 223</b>	<b>5 306 637</b>

**Les avances et acomptes perçus** s'élèvent à 24 166 344 €. Il s'agit essentiellement des avances perçues au titre des conventions pluriannuelles. Ces sommes seront définitivement titrées lorsque toutes les conditions prévues au contrat seront réalisées. Elles comprennent notamment cette année, les sommes perçues pour le

financement de travaux du bâtiment A, de la BL3, de la rénovation des toitures terrasses de 6 bâtiments et également pour des projets de recherche financés par l'ANR. Ce poste est en augmentation de 3 192K€ par rapport à 2022 ce qui vient abonder la trésorerie.

**Les autres dettes non financières** de 4 822 917 € retracent les sommes encaissées et non encore rapprochées d'un titre de recettes. Ces sommes abondent la trésorerie mais n'impactent pas le résultat comptable de l'exercice. Ces sommes ont fortement augmenté mais cela est lié pour partie aux sommes encaissées en toute fin d'exercice, pour lesquelles aucun titre d'avance, n'a pu être émis avant la fermeture de l'établissement. Des versements reçus liés à la réhabilitation du bâtiment A sont notamment comptabilisés dans ces comptes.

La ligne « **produits constatés d'avance** » comptabilise les recettes à reporter sur l'exercice 2024 au titre du bon rattachement à l'exercice. Pour 2023, ces produits sont de 1 691 962 €. Ce montant est constitué de :

Nature des produits constatés d'avance	2023	2022
Formation continue	366 573	224 985
Conventions pluriannuelles	589 993	345 962
SAIC	735 396	659 106
<b>TOTAL</b>	<b>1 691 962</b>	<b>1 230 053</b>

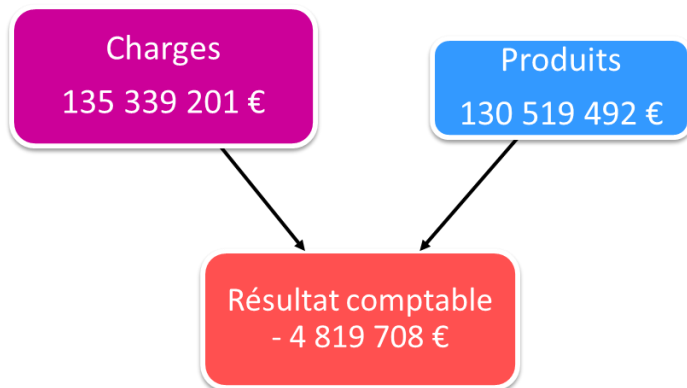
Les produits relatifs aux conventions pluriannuelles ou à la formation continue représentent le chiffre d'affaires ou les subventions comptabilisées en avance par rapport aux prestations/réalisation des dépenses.

L'antériorité des dettes est la suivante :

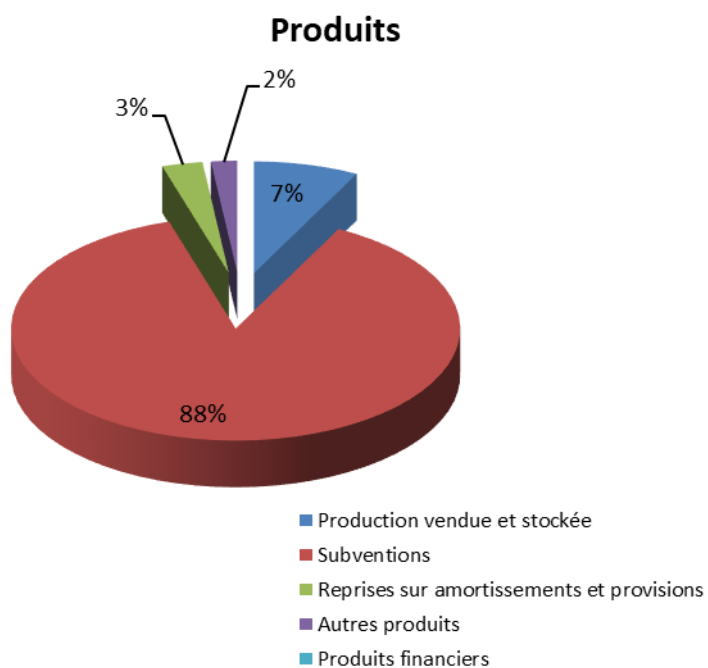
Etat des dettes 2023				
	Type de compte	Montant net au bilan	à moins d'un an	à plus d'un an
DETTES	Emprunts et dettes financières divers	-	-	-
	Avance et acomptes reçus sur commandes	24 166 344	11 038 638	13 127 705
	Dettes fournisseurs et comptes rattachés	2 838 344	2 645 264	193 080
	Dettes fiscales et sociales	4 053 726	4 053 726	
	Dettes valeurs immobilisées et cptes rattachés	343 154	271 187	71 967
	Dettes diverses	4 822 917	4 562 309	260 609
	Produits constatés d'avance	1 691 962	1 691 962	-
	<b>Total Dettes</b>	<b>37 916 447</b>	<b>24 263 087</b>	<b>13 653 361</b>

### III. Note relative aux postes du compte de résultat

Le résultat de l'exercice 2023 s'élève à – 4 819 708 €.



#### 1. Les produits



## a) Chiffre d'affaires

Le chiffre d'affaires de l'établissement comprend les postes suivants :

Chiffres d'Affaires	Exercice 2023	Exercice 2022
Vente de produits résiduels (703)	2 874	1 666
Travaux (704)		-
Etudes (705)	450 725	586 616
Droits Universitaires (70621 et 70622)	2 913 650	3 321 729
Redevances (70623-7063)	- 104 078	
Prestations de formation continue (70624)	1 298 104	1 791 173
VAE (70625)	58 913	96 098
Formation en apprentissage (70626-706231)	2 293 152	1 360 479
Colloques (70661)	87 619	215 197
Prestations de recherches (70662)	77 447	250 066
Ventes de publications (70664)	1 446 505	1 481 863
Prestations de services (70682)	424 693	452 190
Locations diverses (7083)	121 212	137 595
Mise à disposition de personnel (7084)	690 337	510 470
Port et frais accessoires (7085)	4 867	4 858
Autres produits annexes (7088)	4 289	7 216
<b>TOTAL</b>	<b>9 770 307</b>	<b>10 217 216</b>

- ✓ Les droits d'inscription sont depuis 2019 constatés intégralement lors de l'encaissement des droits universitaires.
- ✓ Les prestations de formation continue sont prises en charge lors de l'émission de la facture à la signature du contrat. Un produit constaté d'avance est ensuite comptabilisé à la clôture de l'exercice en fonction de l'avancement de la formation.
- ✓ La taxe d'apprentissage est titrée à hauteur des dépenses réalisées au cours de l'exercice.
- ✓ Les subventions d'exploitation sont titrées dès réception de l'avis d'attribution.
- ✓ Les produits liés à des contrats (hors contrat s'étalant sur l'année universitaire) sont comptabilisés en fin d'exercice, en produit à recevoir, le produit étant égal aux dépenses effectuées dans l'année. Cette méthode de comptabilisation s'applique aux recettes d'investissement comme de fonctionnement.

Ces postes de recettes connaissent une baisse non négligeable de l'ordre de -447K€ soit une baisse de 4,37 % qui fait suite à une hausse importante en 2022 par rapport à 2021.



## b) Produits d'exploitation

Les **subventions d'exploitation** se répartissent de la façon suivante :

Subventions et produits assimilés	Exercice 2023	Exercice 2022
	Montant	Montant
<b>Subventions de fonctionnement - Etat</b>	<b>110 062 035</b>	<b>105 396 437</b>
Ministère de tutelle (7411)	105 705 052	102 585 351
Autres ministères (74128)	782 791	1 186 340
ANR (7413)	3 574 192	1 624 746
<b>Subventions de fonctionnement - Collectivités, organismes publics et org. Internat.</b>	<b>4 171 879</b>	<b>4 933 391</b>
Région (7442)	1 617 395	1 320 174
Département (7443)	7 190	29 778
Communes et groupements de communes (7444)	319 076	211 696
Union Européenne (7446)	1 440 960	742 436
Organismes internationaux (7447)	6 708	3 500
Autres collectivités et organismes publics (7448)	- 78 633	3 172 336
Autres (7488)	859 183	- 546 530
<b>Autres produits sans contrepartie directe</b>	<b>117 319</b>	<b>41 193</b>
Dons et legs (746)	89 840	22 044
Produits versements libératoires ouvrant droit à exo. Taxe apprentissage (7481)	27 478	19 148
<b>TOTAL</b>	<b>114 351 232</b>	<b>110 371 021</b>

Les subventions d'exploitation progressent de près de 4M€. Cette augmentation est due à la hausse de la subvention pour charge de service public mais également des financements ANR (+1,95M€).

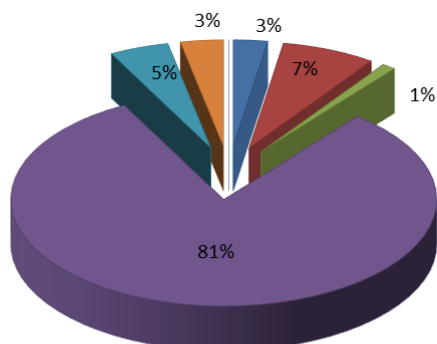
### Les autres produits d'exploitation

Autres produits de gestion	Exercice 2023	Exercice 2022
	Montant	Montant
Redevances pour concessions, brevets, licences... (751)	331 168	528 597
Revenus des immeubles (752)		-
Produits des cessions d'éléments d'actif (756)		5 258
Taxes affectées (757)	1 599 510	1 008 106
Autres produits de gestion courante (758)	520 587	263 998
<b>TOTAL</b>	<b>2 451 264</b>	<b>1 805 960</b>

On retrouve une comptabilisation complète de la CVEC (contribution de vie étudiante et de campus) sur une année pleine ce qui explique la hausse constatée. En 2022, un changement de périodicité de comptabilisation avait été imposée en se calant désormais sur l'année civile et non plus sur l'année universitaire.

## 2. Les Charges

### Charges



- Achats
- Autres services extérieurs
- Impôts et taxes
- Charges de personnel
- Dotation aux amortissements et aux provisions
- Autres charges de gestion courante
- Charges financières

### a) Les charges d'exploitation

Charges d'exploitation et charges financières	2023	2022
Achats et variations de stocks (60)	3 509 960	3 316 430
Services extérieurs (61)	3 089 503	2 942 656
Autres services extérieurs (62)	6 581 621	6 169 826
Charges diverses (63 hors 633 et 65 et 66)	4 394 108	3 526 055
Impôts, taxes (633P)	1 426 640	1 341 782
<b>TOTAL</b>	<b>19 001 833</b>	<b>17 296 749</b>

Les dépenses liées aux charges d'exploitation sont en progression de 1,7M€. On peut noter en 2023 une hausse de 390K€ sur le poste électricité. Le poste entretien et réparations est également en hausse de 267K€.

L'augmentation des charges diverses (+868K€) s'explique par le reversement des fonds UNIR à l'université de Rennes (+435K€) et par l'annulation de titres sur exercices antérieurs.

### b) Les Dépenses de personnel

Charges de personnel	2023	2022
Salaires et traitements, cours complémentaires (641)	66 503 958	62 323 707
Charges sociales (645,647,648)	43 755 345	42 125 027
<b>TOTAL</b>	<b>110 259 303</b>	<b>104 448 734</b>

L'année 2023 enregistre de nouveau une forte augmentation des dépenses de personnel de 5 810K€ par rapport à 2022 alors même qu'une augmentation de 5 176K€ avait déjà été constatée l'année dernière ce qui représente près de 11M€ sur 2 ans (soit +11% depuis 2021).

Pour mémoire, en 2021 l'augmentation était déjà de 3 202k€ par rapport à 2020.

Cette forte hausse est liée en grande partie aux mesures gouvernementales qui par ailleurs n'ont pas fait l'objet d'une compensation financière à la hauteur des dépenses. On peut notamment citer les augmentations du point d'indice de 3,5 % en juillet 2022 et de 1,5% en juillet 2023.

Ces charges s'entendent hors charges de personnel extérieur (compte 621) et impôts, taxes sur rémunération (compte 633). En effet, les dépenses des comptes 633 "Impôts, taxes et versements assimilés sur rémunérations", sont inscrites en crédits de paiement de l'enveloppe de personnel en comptabilité budgétaire, mais comprises en charges de fonctionnement en droits constatés, conformément à l'instruction M9.

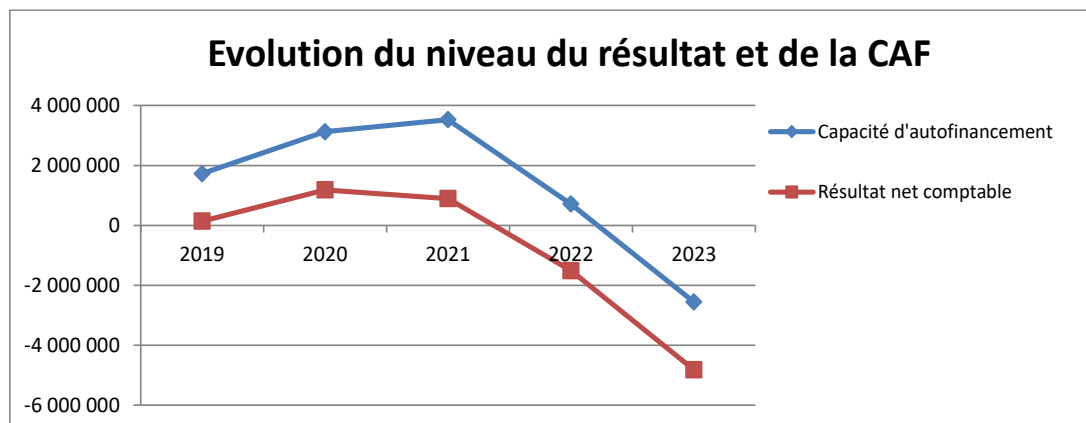
### 3. Dotations et reprises sur amortissements, dépréciations et provisions

Dotations aux provisions et amortissements	2023	2022
Dotations immobilisations incorporelles et corporelles (6811)	5 380 713	4 970 676
Dotation aux provisions pour risques et charges (6815)	191 160	347 810
Dotation aux provisions pour dépréciation des actifs (6817)	506 192	467 685
<b>Total des dotations</b>	<b>6 078 065</b>	<b>5 786 170</b>
Reprise sur amortissements - immobilisations incorporelles et corporelles (7813)	3 365 792	3 135 429
Reprises sur provisions pour risques et charges de fonctionnement (7815)	129	-
Reprises sur provisions pour dépréciation des actifs (7817)	449 226	420 012
<b>Total des reprises</b>	<b>3 815 147</b>	<b>3 555 441</b>

### 4. CAF

La capacité d'autofinancement (CAF) correspond à l'ensemble des ressources financières générées par les opérations de gestion de l'établissement et dont il pourrait disposer pour couvrir ses besoins financiers.

C.A.F ou I.A.F à partir du Résultat Net	2019	2020	2021	2022	2023
Résultat net comptable (bénéfice ou perte)	140 259	1 183 186	895 420	-1 511 327	-4 819 708
+ Dotations aux amortissements et provisions	6 499 168	5 425 080	6 323 831	5 786 170	6 078 065
+ VNC des immobilisations cédées (656)					
- Reprises sur amortissements et provisions (78)	4 912 855	3 484 498	3 688 412	3 555 441	3 815 147
- Produits sur cessions d'éléments d'actifs (756)				5 258	
<b>= Capacité d'autofinancement (ou insuffisance d'autofinancement)</b>	<b>1 726 572</b>	<b>3 123 767</b>	<b>3 530 839</b>	<b>714 144</b>	<b>-2 556 790</b>



La CAF subit une forte diminution sur l'exercice 2023, liée au résultat déficitaire. L'insuffisance d'autofinancement n'a donc pas permis de dégager des flux financiers sur l'exploitation.

## IV. Autres informations

### 1. Evènements postérieurs à la clôture

Aucun événement post-clôture n'est intervenu

---

*Vu le code de l'éducation notamment l'article L712-3 ;  
Vu les statuts de l'Université Rennes 2, tels que modifiés le 3 mars 2023 ;  
Vu le règlement intérieur de l'Université Rennes 2 approuvé le 8 février 2008.*

---

**Délibération n° 15-2024**

**Point 1 - Compte financier**

**1-b- Motion**

Sur proposition des élu·es de l'Union Pirate et à la suite d'échanges entre les membres du conseil d'administration, la motion suivante est soumise au vote :

*« Le 22 février 2024, le gouvernement, par la publication d'un décret d'annulation, a décidé d'une réduction de 904 millions d'euros des crédits de la mission interministérielle recherche et enseignement supérieur. Les crédits touchés semblent dans leur majorité être des crédits dits « de réserve », qui accompagnent en fin d'année les Universités en difficulté. Cette décision politique aura donc des conséquences catastrophiques sur les capacités des universités et des organismes de recherche à mener à bien leurs missions.*

*Considérant que la recherche et l'enseignement supérieur publics sont des piliers essentiels du développement intellectuel, citoyen, scientifique, social et économique de notre société, le conseil d'administration de l'Université Rennes 2 exprime sa profonde préoccupation face à cette mesure et ses conséquences néfastes sur le secteur de l'enseignement supérieur et de la recherche publique.*

*Alors que notre établissement connaît des difficultés financières dues notamment à des décisions politiques nationales ne s'accompagnant pas des moyens suffisants pour les mettre en place (mesures non compensées), le conseil d'administration souligne l'incohérence de demander toujours plus aux universités tout en exigeant des réductions de dépenses.*

*Le conseil d'administration appelle le gouvernement à reconsidérer sa décision et à garantir un financement adéquat et pérenne pour le service public de l'enseignement supérieur et de la recherche, afin d'assurer des conditions d'études, de vie étudiante et de travail dignes »*

---

Membres en exercice : 36

Votants : 31

Présent.es : 24

Représenté.es : 7

Ne prend pas part au vote : 0

Abstentions : 0

Contre : 0

Pour : 31



Le Président de l'Université Rennes 2,



Vincent GOUËSET

**La motion relative à la réduction des crédits de la mission interministérielle recherche et enseignement supérieur est adoptée à l'unanimité.**

*Publiée au registre des actes administratifs de l'Université Rennes 2 le :*

**- 8 AVR. 2024**

*Transmise au recteur de la région académique Bretagne le :*

**- 8 AVR. 2024**

*Vu le code de l'éducation notamment l'article L712-3 ;  
Vu les statuts de l'Université Rennes 2, tels que modifiés le 3 mars 2023 ;  
Vu le règlement intérieur de l'Université Rennes 2 approuvé le 8 février 2008 ;  
Vu l'avis du Conseil social d'administration et d'établissement (CSAE) du 16 janvier 2024 ;  
Vu l'avis du Conseil académique plénier du 16 février 2024.*

**Délibération n° 16-2024**

**Point 2- Ressources humaines**

**2-a : Actualisation du référentiel d'équivalences horaires : année universitaire 2023-2024**

Membres en exercice : 36

Votants : 31

Présent.es : 24

Représenté.es : 7

Ne prend pas part au vote : 0

Abstentions : 4

Contre : 0

Pour : 27



Le Président de l'Université Rennes 2,



Vincent GOUËSET

**Document(s) en annexe au présent extrait :**

Prise en compte des responsabilités de charges administratives et des responsabilités pédagogiques année universitaire 2023-2024

**L'actualisation du référentiel d'équivalences horaires de l'année universitaire 2023-2024 est approuvée.**

Publiée au registre des actes administratifs de l'Université Rennes 2 le :  
Transmise au recteur de la région académique Bretagne le :

**- 8 AVR. 2024**

**- 8 AVR. 2024**

## Prise en compte des responsabilités de charges administratives et des responsabilités pédagogiques

Année universitaire 2023-2024

### Réglementation:

- décret n°84-431 du 6 juin 1984 fixant les dispositions statutaires communes applicables aux enseignants-chercheurs
- arrêté du 31 juillet 2009 sur le référentiel national d'équivalences horaires
- décret n°2021-1895 du 29 décembre 2021 portant création du RIPEC
- lignes directrices de gestion de l'établissement relatives au régime indemnitaire des enseignants et des enseignants-chercheurs

### Rappel :

- le service d'un EC ne peut être inférieur à 64hETD sauf les cas prévus dans le décret (élus statutaires)
- le service d'un enseignant du 2nd degré ne peut être inférieur à 128hETD sauf les cas prévus dans le décret (élus statutaires)
- le référentiel est donné en Heures équivalent TD, à rajouter au service de l'enseignant et/ou enseignant chercheur
- les enseignants vacataires ne peuvent pas bénéficier du référentiel

## I) DECHARGES

### DISPOSITIONS STATUTAIRES

Responsabilités :	Décharge (héTD)	Primes PCA ou C2 (en €)	Heures complémentaires
<b>Elu(e)s statutaires</b>			
Président(e) du CAC	192	4000	non autorisées
Vice(s)-président(es) statutaire(s) (X 3)	192	4000	non autorisées
<b>Direction d'UFR et de campus</b>			
Chaque directeur / directrice d'UFR	128	4000	non autorisées
Campus Mazier – St Brieuc	128 (256h pour les enseignants du 2nd degré)	4000	non autorisées
<b>Charges exceptionnelles</b>			
Administration provisoire		Selon valeur du référentiel et au prorata de la durée.	
Responsabilités :	Décharge (héTD)	PEDR	Heures complémentaires
Délégation IUF	128	IUF senior: 10 000€ / IUF junior: 6 000€	non autorisées
Responsabilités :	Décharge (héTD)	Primes extérieures	Heures complémentaires
Présidence section CNU	64	Selon le barème du CNU	non autorisées

## II) REFERENTIEL D'EQUIVALENCES HORAIRES

Responsabilités :	Référentiel en hÉTD		Primes PCA ou C2 (en €)	Heures complémentaires
	Enseignant chercheur	Enseignant du second degré		
<b>Autres vices-présidences</b>				
VP Fonctionnel.le.s	128	256	4000	non autorisées
VP Délégué.e.s	96	192	4000	non autorisées
<b>Missions</b>				
Chaque chargé(e) de mission	96	192	4000 (sur objectif)	autorisées
<b>Directions / Présidence</b>				
Présidence du CMI	48	96	0	autorisées
SAIC Edition	128	256	4000	autorisées
CIREFE	128	256	3000	autorisées
Centre de langues	96	192	3000	autorisées
URFIST	128	256	3000	autorisées
SIUAPS	128	256	3000	autorisées
CFMI	48	96	1000	autorisées
CFPSYEN	48	96	1000	autorisées
ISSTO	72	144	1000	autorisées



REFERENTIEL D'EQUIVALENCES HORAIRES

Responsabilités :	Référentiel en héTD	
	Enseignant chercheur	Enseignant du second degré
<b>Directions adjointes</b>		
Direction adjointe d'UFR (2 par UFR sauf pour Campus Mazier)	35	70
Campus Mazier – Saint-Brieuc (1 direction adjointe)	35	70
Direction adjointe du CIREFE (2 directions adjointes)	48	96
Centre de Langues - Responsabilité du pôle angliciste	60	120
Centre de Langues - Responsabilité du pôle multilingue	48	96
Direction adjointe du SIUAPS	48	96
<b>Coordinations</b>		
Enseignements Cellule d'Enseignement à Distance (CED)	250 heures, proportionnel au nombre d'étudiants par filière	
Responsable de parcours d'Unité d'Enseignement et d'Ouverture professionnelle (27 responsables)	12	24
Responsable de l'UEDC japonais	12	24
CLES	36	72
Coordination CLES - Campus Mazier	4	8
DALF/DELF	13	26
<b><u>Coordinations SUIAPS (certaines activités pouvant être réalisées par des agents de Rennes 1 ou de Rennes 2 :</u></b> <b>Prises de responsabilités:</b> - responsable pédagogique : 42h - secteur communication : 18h - secteur vie des campus : 18h - secteur sportifs de haut-niveau: 18h  <b>Action de coordination/pilotage/développement/déploiement</b> - coordination de projets d'envergure : 20h par projet (exemple UniverCity Trail, Organisation sur site de Championnat de France, d'Europe, du Monde) - Organisation du suivi en compétition : 20h pour Rennes 2 - Coordination de la pratique autonome dans les salles de musculation : 15h - Coordination du site distant (Mazier): 25h	NA	200
<b>Responsabilités extérieures</b>		
Représentant UR2 au bureau de l'INSPE	24	
Coordination écoles para-médicales	48	

REFERENTIEL D'EQUIVALENCES HORAIRES

Responsabilités :	Référentiel en héTD	
	Enseignant chercheur	Enseignant du second degré
<b>Directions d'unité de recherche et directions de composante Rennes 2 d'unités de recherche multisites</b>		
U.M.R. multisites	96	
U.R. multisites	60	
Unité de recherche monosite ou composante Rennes 2 d'unité multisite dont le nombre de chercheurs actifs est > à 40	60	
Unité de recherche monosite ou composante Rennes 2 d'unité multisite dont le nombre de chercheurs actifs est compris entre 31 et 40	48	
Unité de recherche monosite ou composante Rennes 2 d'unité multisite dont le nombre de chercheurs actifs est compris entre 21 et 30	36	
Unité de recherche monosite ou composante Rennes 2 d'unité multisite dont le nombre de chercheurs actifs est compris entre 11 et 20	24	
Unité de recherche monosite ou composante Rennes 2 d'unité multisite dont le nombre de chercheurs actifs est compris entre 1 et 10	12	
Unité de service et de recherche (MSHB)	96	
<b>Direction du pôle doctoral de Rennes, Direction et direction adjointe d'école doctorale en partie financé par la convention de coordination du dispositif doctoral en Bretagne (portage UR1)</b>		
Direction du pôle doctoral de Rennes	96	
Direction d'école doctorale	72	
Direction adjointe d'école doctorale	60	
<b>SOUTIEN A LA POLITIQUE DE LA RECHERCHE</b>		
Les principes d'attribution de cette enveloppe sont débattus et votés chaque année en commission recherche.	450	
Présidence du comité d'éthique	24	
<b>SOUTIEN A LA POLITIQUE INTERNATIONALE</b>		
Les principes d'attribution de cette enveloppe sont débattus et votés chaque année en commission des affaires internationales.	350	

REFERENTIEL D'EQUIVALENCES HORAIRES

Responsabilités :	Référentiel en héTD	
	Enseignant chercheur	Enseignant du second degré
<b>Direction de département</b> (1 seule enveloppe d'héTD ou une seule direction par département déterminée par le nombre d'IA validées)	nb héTD	
nombre d'heures (éTD) = $0,04 \times \text{nb d'étudiants} + 30$	Min = 30 Plafond = 96	+ nb héTD/nb d'enseignants se partageant la responsabilité * 2
<b>Direction adjointe de département</b> (1 enveloppe d'héTD ou une direction adjointe par département déterminée par le nombre d'IA validées)		
nombre d'heures (éTD) = $0,5 \times \text{enveloppe définie direction département}$	Min = 15 Plafond = 48	
<b>Direction d'études</b> (1 enveloppe d'héTD par <u>mention</u> de licence L1+L2+L3 déterminée par le nombre d'IA validées année universitaire n-1 parcours rennais (source SISE))		
nombre d'heures (éTD) = $0,0975 \times \text{nb d'étudiants}$	Min = 15 Plafond = 96	+ nb héTD/nb d'enseignants se partageant la responsabilité * 2
<b>Coordination de Licence (Rennes)</b> (1 enveloppe d'héTD par <u>mention</u> de licence L1+L2+L3 déterminée par le nombre d'IA validées année universitaire n-1 parcours rennais (source SISE))  Par dérogation les parcours de la licence mention "Langues, littératures et civilisations étrangères et régionales sont pris en compte comme des mentions (sans coordination au niveau mention).		
Coordination mention si plusieurs parcours	6	+ nb héTD/nb d'enseignants se partageant la responsabilité * 2
+ nombre d'heures (éTD) = $0,0975 \times \text{nb d'étudiants} + 6$	Min = 6 Plafond = 84	
<b>Coordination de Licence (Saint Briec)</b> (1 enveloppe d'héTD par <u>mention</u> de licence L1+L2+L3 déterminée par le nombre d'IA validées année universitaire n-1 parcours briochin (source SISE))		
Coordination mention si plusieurs parcours	6	+ nb héTD/nb d'enseignants se partageant la responsabilité * 2
+ nombre d'heures (éTD) = $0,0975 \times \text{nb d'étudiants} + 6$	Min = 24 Plafond = 84	
<b>Commission Examen des Vœux</b> (à la clôture des vœux sur parcoursup, X sera déterminé en fonction du nombre de vœux, dans le respect de l'enveloppe des 500h ; la répartition sera effectuée par UFR par la DRH puis par l'UFR pour chaque département via le conseil d'UFR qui pourra différencier en fonction des parcours).	500h	2h par entrée parcoursup + X x nombre de vœux

REFERENTIEL D'EQUIVALENCES HORAIRES

Responsabilités :	Référentiel en héTD	
	Enseignant chercheur	Enseignant du second degré
<b>Responsable DEUST – DU - licence PRO – diplôme national de guide-interprète national</b>	24	+ nb héTD/nb d'enseignants se partageant la responsabilité * 2 (si et autant de fois que des enseignants du second degré sont concernés)
<b>Coordination Langues/LANSAD</b>		
Moins de 200 étudiants	6	+ nb héTD/nb d'enseignants se partageant la responsabilité * 2 (si et autant de fois que des enseignants du second degré sont concernés)
De 200 à moins de 300 étudiants	8	
De 300 à moins de 400 étudiants	12	
De 400 à moins de 600 étudiants	16	
De 600 à moins de 1200 étudiants	20	
A partir de 1200 étudiants	24	
<b>Coordination Masters (mention + <math>\sum</math> parcours)</b>		
Coordination mention si plusieurs parcours	6	
+ part fixe par parcours	15	
+ part fixe selon la typologie de master: - master international intégrant un semestre d'études ou de stage obligatoire à l'étranger, - master en alternance ou avec des ressources liées à l'apprentissage - master au sein d'un environnement pluri-institutionnel (université ou autre établissement d'enseignement supérieur, UFR))	6 (par typologie), avec un maximum de 12	
+ part variable selon les effectifs en année N (0,1 x étudiant)		
<b>+ Sélection en master</b> (selon le nombre de candidatures sur l'application Mon master ; la répartition par UFR sera effectuée par la DRH puis par l'UFR pour chaque département via le conseil d'UFR qui pourra différencier en fonction des parcours).	500h	2h par parcours+ X x nbre de vœux
<b>Coordination Parcours Masters Mention MEEF</b>		
Parcours dont le nombre d'inscrits est > à 60	24	+ nb héTD/nb d'enseignants se partageant la responsabilité * 2 (si et autant de fois que des enseignants du second degré sont concernés)
Parcours dont le nombre d'inscrits est compris entre 21 et 60	18	
Parcours dont le nombre d'inscrits est < ou = à 20	12	
Porteur secondaire Mention MEEF 1 <sup>er</sup> degré (PE) Parcours monolingue Rennes/St Briec	12	
Porteur secondaire Mention MEEF 1 <sup>er</sup> degré (PE) Parcours PE bilingue St Briec	8	
Préparation Agrégation dont le nombre d'inscrits est > ou = à 10	8	
Préparation Agrégation dont le nombre d'inscrits est < à 10	6	

Coordination uel Master MEEF	12	
------------------------------	----	--

REFERENTIEL D'EQUIVALENCES HORAIRES

Responsabilités :	Référentiel en héTD	
	Enseignant chercheur	Enseignant du second degré
<b>Coordination Méthodologie Générale</b>		
Moins de 200 étudiants	6	+ nb héTD/nb d'enseignants se partageant la responsabilité * 2 (si et autant de fois que des enseignants du second degré sont concernés)
De 200 à moins de 300 étudiants	8	
De 300 à moins de 400 étudiants	12	
De 400 à moins de 600 étudiants	16	
De 600 à moins de 1200 étudiants	20	
A partir de 1200 étudiants	24	
<b>Formation continue et alternance</b>		
Tuteur pédagogique (cadrage SFCA)	10h par étudiant suivi (dans la limite de 5 étudiants donc 50h)	10h par étudiant suivi (dans la limite de 5 étudiants donc 50h)
<b>Coordinations diverses</b>		
UFR APS	144	288
Autres UFR	192	384
Président.e de la section disciplinaire (usagers)	18	36
Président.e de la section disciplinaire (personnels)	12	<del>24</del>
Référent.e (Défense et sécurité, Déontologie, Violences sexuelles et sexistes)	12	24
Référent.e (Sciences ouvertes)	24	<del>24</del>
Référent.e (Intégrité scientifique)	36	<del>36</del>
Président.e de COS	6	<del>6</del>
Etudiants apprentis professeurs	60h (2h /étudiant accueilli, 20h max/an x 3 promotions, L2 au M1)	

REFERENTIEL D'EQUIVALENCES HORAIRES

Responsabilités :	Référentiel en héTD	
	Enseignant chercheur	Enseignant du second degré
<b>Préparation DAEU</b>		
Coordination pédagogique Rennes et St-Brieuc et suivi des stagiaires	65	130
<b>Autres coordinations transversales</b>		
Université d'été FLE sciences sans frontière (2 coordinations)	36 pour chaque coordination	72 pour chaque coordination
Cours d'été	36	72
Fête de la Science	24	48
Coordination informatique :		
- coordination UEO PIX et correspondant PIX	24	48
- coordination pédagogique (JAMI)	20	40
- coordination EMINFO S1	60	120
- coordination EMINFO S2	60	120
- coordination EMINFO EAD	24	48
- coordination pédagogique LEA	24	48
<b>SOUTIEN A LA POLITIQUE CULTURELLE</b>		
1. Relevant du conseil culturel	192	<del>                    </del>
Galerie Art et Essai	72	
Cours public Mazier	12	
Choral Anacrous	36	
Groupe chorégraphique	36	
Big Bang	36	
2. Relevant du conseil d'UFR ALC	120	<del>                    </del>
Ciné-Tambour	48	
Écrans variables	6	
Pause théâtre	26	
Espace musique	8	
Maison de la poésie	8	
Festival transversales	24	
<b>Autres responsabilités</b>		
Mission de Médiation	96	192

## ANNEXE 1 - DISPOSITIFS EMPORTANT RECONNAISSANCE DANS LE SERVICE D'ENSEIGNEMENT

### A. Dispositif EMILE:

- majoration des cours pendant 2 ans (l'année de mise n place du cours et l'année suivante: n et n+1) à raison de 1h de cours étudiant = 1,5h ETD
- 6hETD de formation individuelle préalable (année n-1)
- 3hETD d'accompagnement individuel en ( année n) sur demande

### B. Accompagnement sportif: heures d'encadrement des équipes en compétition universitaire

Valorisation dans les services d'enseignement via un élément hors maquette.

	Forfait - équivalent TD	Forfait horaire évalué
Organisation des compétitions universitaires et/ou rencontres à domicile	4 HETD	> 1 journée
	2 HETD	> 1/2 journée
Déplacements pour compétitions universitaires (accompagnement des athlètes, coaching), festival de danse, stage	5 HETD	> 1 journée
	6 HETD	> 1 journée + 1 nuit



---

*Vu le code de l'éducation notamment l'article L712-3 ;  
Vu la loi 2020-1674 du 24 décembre 2020 de programmation et de la recherche pour les  
années 2021 à 2030 ;  
Vu le décret n° 2021-1895 du 29 décembre 2021 portant création du régime indemnitaire des  
personnels enseignants et chercheurs ;  
Vu la délibération n° 32-2023 de la séance du conseil d'administration plénier de l'Université  
Rennes 2 du 31 mars 2023 ;  
Vu les statuts de l'Université Rennes 2, tels que modifiés le 3 mars 2023 ;  
Vu le règlement intérieur de l'Université Rennes 2 approuvé le 8 février 2008.*

---

**Délibération n° 17-2024**

**Point 2- Ressources humaines**

**2-b : nombre de primes individuelles C3 – campagne 2024**

*Le conseil d'administration est appelé à délibérer sur l'attribution de 50 primes individuelles (C3)  
dans le cadre du régime indemnitaire (RIPEC)*

---

Membres en exercice : 36

Votants : 31

Présent.es : 22

Représenté.es : 9

Ne prend pas part au vote : 0

Abstention : 0

Contre : 4

Pour : 27



Le Président de l'Université Rennes 2,



Vincent GOUËSET

**L'attribution de 50 primes individuelles liées à la qualité des activités et de  
l'engagement professionnel des personnels concernés (C3) au titre de l'année 2024  
est approuvée.**

*Publiée au registre des actes administratifs de l'Université Rennes 2 le :*

**- 8 AVR. 2024**

*Transmise au recteur de la région académique Bretagne le :*

**- 8 AVR. 2024**

---

*Vu le code de l'éducation notamment l'article L712-3 ;  
Vu les statuts de l'Université Rennes 2, tels que modifiés le 3 mars 2023 ;  
Vu le règlement intérieur de l'Université Rennes 2 approuvé le 8 février 2008 ;  
Vu la délibération n° 94-2020 de la séance du conseil d'administration plénier de l'Université  
Rennes 2 du 23 octobre 2020 ;  
Vu l'appel à candidatures diffusé le 12 janvier 2023.*

---

**Délibération n° 18-2024**

**Point 3- Élections au conseil documentaire du service commun de documentation**

Les représentant.es élu.es des étudiant.es présent.es sont appelés à voter à bulletin secret sur les candidatures suivantes :

- Patrick Armand OUADIABANTOU
- May GADBY
- Maël LE PILLAOUER
- Jean François CAMBUS
- Bastien HAMEL

---

Membres en exercice : 36

Votants : 5

Présent.es : 5

Patrick Armand OUADIABANTOU : 5 voix

May GADBY : 5 voix

Maël LE PILLAOUER : 4 voix

Jean François CAMBUS : 0 voix

Bastien HAMEL : 0 voix

Blanc : 1

Le Président de l'Université Rennes 2,



Vincent GOUËSET

**Patrick OUADIABANTOU , May GADBY , Maël LE PILLAOUER sont élus au conseil  
documentaire du service commun de documentation en qualité de représentant.es  
des usager.ères.**

Publiée au registre des actes administratifs de l'Université Rennes 2 le :

**- 8 AVR. 2024**

Transmise au recteur de la région académique Bretagne le :

**- 8 AVR. 2024**

---

*Vu le code de l'éducation notamment l'article L712-3 ;  
Vu l'avis du conseil de gestion du CIREFE du 14 décembre 2023 ;  
Vu les statuts de l'Université Rennes 2, tels que modifiés le 3 mars 2023 ;  
Vu le règlement intérieur de l'Université Rennes 2 approuvé le 8 février 2008.*

---

**Délibération n° 19 - 2024**

**Point 4- Tarifications du CIREFE**

4-a – Tarifs du centre international rennais d'études du français pour étrangers (CIREFE) pour les programmes semestriels 2024-2025

---

Membres en exercice : 36  
Votants : 31  
Présent.es : 22  
Représenté.es : 9  
Ne prend pas part au vote : 0  
Abstentions : 0  
Contre : 5  
Pour : 26



Le Président de l'Université Rennes 2,



Vincent GOUËSET

**Document(s) en annexe :**

**Proposition des tarifs du CIREFE pour les programmes semestriels 2024-2025**

**les propositions de modifications des tarifs du centre international rennais d'études du français pour étrangers (CIREFE) pour les programmes semestriels 2024-2025 sont approuvées.**

Publiée au registre des actes administratifs de l'Université Rennes 2 le :  
Transmise au recteur de la région académique Bretagne le :

**- 8 AVR. 2024**

**- 8 AVR. 2024**

## Proposition de modifications tarifaires CIREFE 2024/2025

Approuvées par le Conseil de Gestion du 14/12/23

Programmes semestriels

### Cours Semestriels :

Cours intensifs de français pour étrangers. 220 heures d'activités pendant 13 semaines.

	Tarif actuel	Nouveau tarif 2024-2025	Augmentation
Inscription pour un semestre	980 €	1100 €	+12,24%

- Pour les réinscriptions pour l'année suivante, un acompte de 300€ est exigé avant le 1<sup>er</sup> juin (S1 N+1). Cet acompte ne peut être remboursé qu'en cas d'acceptation dans une autre formation pour la même période ou en cas de refus de prolongation de visa.

- En cas d'annulation, au moins 60 jours avant le début de la formation, des frais de dossier seront retenus :

	Montant actuel	Nouveau montant 2024-2025	Augmentation
Frais de dossier	50 €	90€	+80%

- En cas d'annulation dans les 60 jours précédant la formation, les frais seront remboursés sur présentation d'un refus de visa ou d'une attestation d'inscription dans une formation de l'enseignement supérieur, avec retenue de frais de dossier de ~~50€~~ 90€. Remboursement de 50% dans les autres cas.

- En cas d'annulation après le début des cours, remboursement partiel possible sur décision de la Direction du CIREFE. L'étudiant·e· devra présenter un justificatif motivant sa demande. Aucune demande de remboursement ne sera étudiée après la fin de la deuxième semaine de cours.

- Trois exonérations des droits CIREFE maximum sont accordées chaque semestre sur décision de la Direction

- Une convention entre le CIREFE et le SRI établit annuellement la liste des conventions d'échange dispensant de droits d'inscription les étudiant·e·s participant à ces programmes.

- Remise pour les groupes sous convention : 10% de remise au-delà de 10 inscriptions.

### Soutien Linguistique (tarifs au semestre) :

- a. Cours de soutien à destination des étudiants étrangers déjà inscrits dans un établissement d'enseignement supérieur rennais. 4 heures de cours par semaine pendant 11 semaines.

	Tarif actuel	Nouveau tarif 2024-2025	Augmentation
Étudiants et personnels de l'université Rennes 2	150€	170€	13,3%
Étudiants et personnels des établissements membres du CMI Rennes ainsi que des organismes de recherche associés	180€	200€	11,1%
Extérieurs étudiants et non-étudiants	300€	340€	13,3%

- En cas d'annulation avant le début des cours, remboursement intégral des frais.

- En cas d'annulation, remboursement partiel possible (uniquement sur présentation d'un justificatif) à hauteur de 50% jusqu'à la fin de la deuxième semaine de cours.

- Les étudiants de Licence et de Master 1 de Rennes 2 peuvent choisir 2h de Soutien linguistique comme UE de langue.

- b. Cours de soutien à destination des étudiants étrangers déjà inscrits dans un établissement d'enseignement supérieur rennais. 2 heures de cours par semaine pendant 11 semaines. (Étude d'opportunité en cours)

	Tarif
Étudiants et personnels de l'université Rennes 2	90€
Étudiants et personnels des établissements membres du CMI Rennes ainsi que des organismes de recherche associés	108€
Extérieurs étudiants et non-étudiants	180€

annexe à la délibération n° 19-2024 du conseil d'administration plénier du 08 mars 2024

### Services et programmes sur mesure :

- Accueil gare ou aéroport de Rennes et accompagnement sur le lieu d'hébergement : 60€
- Programme sur mesure (groupe de 15 personnes maximum, hors activités culturelles) :

	Tarif actuel	Nouveau tarif 2024-2025	Augmentation
Programme sur mesure	<b>90€/heure</b>	<b>120€/heure</b>	<b>+33,3%</b>

- Tutorat : 30€/heure
- Coordination pédagogique : 180€/heure de décharge, soit 450€ pour les groupes ≤10 étudiant·e·s, 900€ au-delà de 10 étudiant·e·s.
- Hébergement en famille d'accueil, en demi-pension : 30€/nuitée
- Autre hébergement à la demande (CROUS et autres prestataires privés), tarif sur devis +10% de frais de gestion.

### Etudiants en exil :

Des exonérations des droits d'inscription peuvent être accordées après examen en commission ad hoc pour des étudiant·e·s en exil en DU Passerelle, avec une capacité d'accueil équivalente à 10% des inscrit·e·s en Cours Semestriels et dans le respect du calendrier d'inscription défini par un document annuel de cadrage validé séparément en CA.

---

*Vu le code de l'éducation notamment l'article L712-3 ;  
Vu l'avis du conseil de gestion du CIREFE du 14 décembre 2023 ;  
Vu les statuts de l'Université Rennes 2, tels que modifiés le 3 mars 2023 ;  
Vu le règlement intérieur de l'Université Rennes 2 approuvé le 8 février 2008.*

---

**Délibération n° 20- 2024**

**Point 4- Tarifications du CIREFE**

4-b – les tarifs du stage d'habilitation à la correction des épreuves du diplôme d'études en langue française (DELF) et du diplôme approfondi en langue française (DALF) ;

---

Membres en exercice : 36

Votants : 31

Présent.es : 22

Représenté.es : 9

Ne prend pas part au vote : 0

Abstentions : 0

Contre : 0

Pour : 31



Le Président de l'Université Rennes 2,



Vincent GOUËSET

**Document(s) en annexe** : tarifs du stage d'habilitation à la correction des épreuves du diplôme d'études en langue française (DELF) et du Diplôme approfondi en langue française (DALF)

**les tarifs du stage d'habilitation à la correction des épreuves du diplôme d'études en langue française (DELF) et du diplôme approfondi en langue française (DALF) sont approuvés.**

Publiée au registre des actes administratifs de l'Université Rennes 2 le :  
Transmise au recteur de la région académique Bretagne le :

- 8 AVR. 2024

- 8 AVR. 2024



**Tarifs du stage d'habilitation à la correction des épreuves du DELF et du DALF**

<b>Formation</b>	<b>Nombre d'heures</b>	<b>Tarifs</b>
Formation à Rennes 2 du niveau A1 au niveau C2 / stagiaires enseignant au CIREFE	30 heures sur 5 jours	Gratuit
Formation à Rennes 2 du niveau A1 au niveau C2 / stagiaires extérieurs	30 heures sur 5 jours	390€
Formation à Rennes 2 du niveau A1 au niveau B2 / stagiaires extérieurs	20 heures sur 3 jours	290€
Formation à Rennes 2 pour les niveaux C1 et C2 / stagiaires extérieurs	10 heures sur 2 jours	200€

Cette proposition de tarifs a été approuvée à l'unanimité des membres présents au conseil de gestion du CIREFE le 14 décembre 2023.

Rennes, le 22 février 2024

Chantal Prost  
Directrice du CIREFE



---

*Vu le code de l'éducation notamment l'article L712-3 ;  
Vu les statuts de l'Université Rennes 2, tels que modifiés le 3 mars 2023 ;  
Vu le règlement intérieur de l'Université Rennes 2 approuvé le 8 février 2008.*

---

**Délibération n° 21 - 2024**

**Point 4- Tarifications du CIREFE**

4-c – Staff training week de l'Université Rennes 2 et programme de trois semaines ;

Frais d'inscription à la Staff Week d'Erasmus + , organisée par la Direction des Relations Internationales, en collaboration avec le CIREFE et l'Espace des langues de l'Université Rennes 2, du 24 au 28 juin 2024 : 280 € par personne

Frais d'inscription au programme de trois semaines (1 semaine pour la Staff Week du 24 au 28 juin 2024 + 2 semaines de cours d'été) : 670 € par personne , organisés par la Direction des Relations Internationales, en collaboration avec le CIREFE et l'Espace des langues de l'Université Rennes.

---

Membres en exercice : 36

Votants : 31

Présent.es : 22

Représenté.es : 9

Ne prend pas part au vote : 0

Abstentions : 0

Contre : 0

Pour : 31

Le Président de l'Université Rennes 2,



Vincent GOUËSET

**Les frais d'inscription pour la semaine à la Staff Week d'Erasmus + organisée du 24 au 28 juin 2024 et les frais d'inscription pour le programme de trois semaines (staff week + 2 semaines de cours d'été) sont approuvés à l'unanimité.**

*Publiée au registre des actes administratifs de l'Université Rennes 2 le :  
Transmise au recteur de la région académique Bretagne le :*

**- 8 AVR. 2024**

**- 8 AVR. 2024**



---

*Vu le code de l'éducation notamment l'article L712-3 ;  
Vu les statuts de l'Université Rennes 2, tels que modifiés le 3 mars 2023 ;  
Vu le règlement intérieur de l'Université Rennes 2 approuvé le 8 février 2008 ;  
Vu la délibération n° 100 – 2024 du conseil d'administration plénier de l'Université Rennes 2  
Vu la délibération n° 59 – 2023 du conseil d'administration plénier de l'Université Rennes 2*

---

**Délibération n° 22 - 2024**

**Point 6- Conventions**

6-a – avenant à l'accord de licence pour les revues du groupe Taylor et Francis entre informa UK Limited et l'Université Rennes 2.

---

Membres en exercice : 36

Votants : 31

Présent.es : 22

Représenté.es : 9

Ne prend pas part au vote : 0

Abstentions : 0

Contre : 0

Pour : 31

Le Président de l'Université Rennes 2,



Vincent GOUËSET

Annexe : avenant à l'accord de licence pour les revues du groupe Taylor et Francis

**L'avenant à l'accord de licence pour les revues du groupe Taylor et Francis entre informa UK Limited et l'Université Rennes 2 est approuvé à l'unanimité**

Publiée au registre des actes administratifs de l'Université Rennes 2 le :

**- 8 AVR. 2024**

Transmise au recteur de la région académique Bretagne le :

**- 8 AVR. 2024**

## *Accord de licence pour les revues du groupe Taylor & Francis*

### Avenant 2024

Entre

1. Informa UK Limited (enregistrée en Angleterre sous le numéro d'entreprise 1072954) (exerçant sous le nom de Taylor & Francis) dont le siège social est sis 5 Howick Place, Londres, SW1P 1WG, Royaume-Uni et dont le principal établissement est sis 4 Park Square, Milton Park, Abingdon, Oxfordshire, OX14 4RN, Royaume-Uni (ci-après dénommé « l'Editeur ») et

Université de Rennes 2 – Service Commun de Documentation, Pl. Recteur Henri le Moal, 35000 Rennes, France (ci-après dénommé le « le Titulaire de licence »).

### 2024

<b>2024 Total titre à titre</b>	<b>€ 61,603.35</b>
---------------------------------	--------------------

SSH Library	<b>Bouquet 2024</b> € 13,213.86
<b>2024 Total Bouquets</b>	<b>€ 13,213.86</b>

<b>Grand Total 2024</b>	<b>€ 74,817.21</b>
-------------------------	--------------------

**LISTES DE TITRES 2024:**

#### **Abonnements titre à titre 2024 (Core Subscriptions) :**

Titre	Acronyme	Format
Research Quarterly for Exercise and Sport Online	URQEI	Online
Survival Online	TSURI	Online
Contemporary British History Online	FCBHI	Online
Loisir et Sociactac / Society and Leisure Online	RLESI	Online
Eurasian Geography and Economics Online	REGEI	Online
Communication Monographs (Online)	RCMMI	Online

Word & Image Online	TWIMI	Online
Journal of Spanish Cultural Studies Online	CJSCI	Online
Acta Linguistica Hafniensia: International Journal of Linguistics Online	SALHI	Online
Bulletin of Spanish Studies and Bulletin of Spanish Visual Studies Online	CBHSPI	Online
Sport in History (Online)	RSIHI	Online
Visual Studies (Online)	RVSTI	Online
International Journal of Performance Analysis in Sport Online	RPANI	Online
Journal of Cognitive Psychology and Auditory Perception & Cognition Online	PECPI	Online
Children's Geographies Online	CCHGI	Online
Contemporary French & Francophone Studies Online	GSITI	Online
Creativity Research Journal Online	HCRJI	Online
Ethnic and Racial Studies(on-Line)	RERSI	Online
European Review of History (Online)	CERHI	Online
Feminist Media Studies Online	RFMSI	Online
Leisure Studies(on-Line)	RLSTI	Online
Modern & Contemporary France (Online)	CMCFI	Online
Third Text Online	CTTEI	Online
The International Journal of the History of Sport Pack Online	FHSPPI	Online
Ergonomics(on-Line)	TERGI	Online
Behaviour & Information Technology Online	TBITI	Online
Memory Online	PMEMI	Online
The Journal of Peasant Studies Online	FJPSI	Online
Intelligence & National Security Online	FINTI	Online
Comparative Education Online	CCEDI	Online
English Studies (Online)	NESTI	Online
Journal of Geography in Higher Education Online	CJGHI	Online
European Review of Social Psychology Online	PERSI	Online
European Journal of Developmental Psychology Online	PEDPI	Online
Social & Cultural Geography (Online)	RSCGI	Online
Physical Education and Sport Pedagogy Online	CPESI	Online
Australian Geographer(on-Line)	CAGEI	Online
Cold War History Online	FCWHI	Online
Sports Biomechanics Online	RSPBI	Online
Annals of the American Association of Geographers AND The Professional Geographer Online	RAAGPI	Online
Journal of Multilingual & Multicultural Development Online	RMMMI	Online
Irish Political Studies Online	FIPSI	Online
Sport in Society Online	FCSSI	Online
South African Geographical Journal Online	RSAGI	Online
The Journal of Experimental Education Online	VJXEI	Online
Journal of Iberian and Latin American Research Online	RJILI	Online
Journal of the American Statistical Association Online	UASAI	Online
Technometrics Online	UTCHI	Online

**Liste des titres inclus dans le bouquet SSH 2024 (SSH Library):**

Acronyme	Titre
RAUT	a/b: Auto/Biography Studies
RABR	Accounting and Business Research
RAED	Accounting Education
RACC	Accounting Forum
RABF	Accounting History Review
RAIE	Accounting in Europe
SABO	Acta Borealia Online
SALH	Acta Linguistica Hafniensia: International
UATE	Action in Teacher Education
CALR	Action Learning: Research & Practice
WAAA	Activities, Adaptation & Aging
TADL	Adelphi Series
MADT	Administrative Theory & Praxis
WADO	Adoption Quarterly
RAMH	Advances in Mental Health
RAER	Africa Education Review
RAJM	Africa Journal of Management
RABD	African and Black Diaspora: An International
RAFG	African Geographical Review
RAHR	African Historical Review
CAFI	African Identities
RAAR	African Journal of AIDS Research
RMSE	African Journal of Research in Mathematics, Science and Technology Education
RAJS	African Journal of Science, Technology, Innovation and Development
RECQ	African Journalism Studies
UAFS	African Security
RASR	African Security Review
CAST	African Studies
RAGN	Agenda
CAMH	Aging & Mental Health
NANC	Aging, Neuropsychology, and Cognition
RAGR	Agrekon
YBAC	AICCM Bulletin
CALM	Al-Masaq: Journal of the Medieval Mediterranean

RAMJ	Amerasia Journal
RACH	American Communist History
UJHY	American Journal of Clinical Hypnosis
HAJD	American Journal of Distance Education
UAFT	American Journal of Family Therapy
UJHE	American Journal of Health Education
UAMJ	American Journalism
FANC	American Nineteenth Century History
RARC	American Review of Canadian Studies
RANA	Anatolia - An International Journal of Tourism and Hospitality Research
CANG	Angelaki: Journal of Theoretical Humanities
RANZ	Annals of Leisure Research
TASC	Annals of Science
RAAG	Annals of the American Association of Geographers
RICA	Annals of the International Communication Association
VANQ	ANQ: A Quarterly Journal of Short Articles
CANF	Anthropological Forum
CANM	Anthropology & Medicine
UANN	Anthropology Now
RASA	Anthropology Southern Africa
RFAN	Anthrozoos
GASC	Anxiety, Stress & Coping
PAPH	Aphasiology
HADS	Applied Developmental Science
RAEC	Applied Economics
RAEL	Applied Economics Letters
UEEC	Applied Environmental Education & Communication
RAMF	Applied Mathematical Finance
HAME	Applied Measurement in Education
RAPM	Applied Mobilities
HAPN	Applied Neuropsychology Adult
HAPC	Applied Neuropsychology: Child
RAIJ	Archaeological Journal
RATR	Architectural Theory Review
RFAC	Architecture and Culture
CJSA	Archives & Records: The Journal of the Archives & Records Association
USUI	Archives of Suicide Research
RARD	Area Development and Policy
RAFA	Argumentation and Advocacy

TARM	Armed Conflict Survey
YAAA	Arms & Armour
UARE	Art Education
RFAT	Art in Translation
RCAJ	Art Journal
UART	Art Therapy
VAEP	Arts Education Policy Review
FAPB	Asia Pacific Business Review
RAPC	Asia Pacific Journal of Counselling and Psychotherapy
CAPE	Asia Pacific Journal of Education
RAPA	Asia Pacific Journal of Public Administration
RSWD	Asia Pacific Journal of Social Work and Development
RAPT	Asia Pacific Journal of Tourism Research
RPLR	Asia Pacific Law Review
CAPR	Asia Pacific Review
RTIS	Asia Pacific Translation and Intercultural Studies
RAAF	Asian Affairs
VASA	Asian Affairs: An American Review
RAAN	Asian Anthropology
RENG	Asian Englishes
CAET	Asian Ethnicity
RAGE	Asian Geographer
RAJC	Asian Journal of Communication
RMEI	Asian Journal of Middle Eastern and Islamic Studies
RASI	Asian Journal of Political Science
RASC	Asian Journal of Sport History and Culture
RAJT	Asian Journal of Technology Innovation
RAJW	Asian Journal of Women's Studies
CASP	Asian Philosophy
RAPS	Asian Population Studies
FASI	Asian Security
CASR	Asian Studies Review
RAAE	Asia-Pacific Journal of Accounting & Economics
CAPJ	Asia-Pacific Journal of Teacher Education
CAEH	Assessment & Evaluation in Higher Education
CAIE	Assessment in Education: Principles, Policy & Practice
FAST	Astropolitics
HAJC	Atlantic Journal of Communication
RJAS	Atlantic Studies: Global Currents
RAHD	Attachment & Human Development
RPAC	Auditory Perception & Cognition

RAJP	Australasian Journal of Philosophy
RAPR	Australasian Philosophical Review
RAJA	Australian and New Zealand Journal of Art
RAAA	Australian Archaeology
RFEM	Australian Feminist Law Journal
CAFS	Australian Feminist Studies
CAGE	Australian Geographer
RAHS	Australian Historical Studies
RJHU	Australian Journal of Human Rights
CAJI	Australian Journal of International Affairs
RALD	Australian Journal of Learning Difficulties
CAJL	Australian Journal of Linguistics
RAMO	Australian Journal of Maritime & Ocean Affairs
CAJP	Australian Journal of Political Science
RAPL	Australian Planner
RAPY	Australian Psychologist
RASW	Australian Social Work
RAZA	Azania:Archaeological Research in Africa
YBAQ	Baptist Quarterly
HBAS	Basic and Applied Social Psychology
RIRT	Behavioral Sciences of Terrorism and Political Aggression
UBRJ	Bilingual Research Journal
HSBI	Biodemography and Social Biology
YBLT	Black Theology: An International Journal
TBMD	Body, Movement & Dance in Psychotherapy
RBJH	British Journal for the History of Philosophy
RBJE	British Journal of Educational Studies
CBJG	British Journal of Guidance & Counselling
CBJM	British Journal of Middle Eastern Studies
CBRE	British Journal of Religious Education
CBSE	British Journal of Sociology of Education
YBST	Bronte Studies
RBRI	Building Research & Information
CBIE	Bulletin of Indonesian Economic Studies
CBHS	Bulletin of Spanish Studies
RBHV	Bulletin of Spanish Visual Studies
RBUL	Bulletin of the Atomic Scientists
FBSH	Business History
YCAL	California Archaeology
CCJE	Cambridge Journal of Education
CCAM	Cambridge Review of International Affairs
RCFP	Canadian Foreign Policy Journal

RCAS	Canadian Journal of African Studies / La Revue Canadienne des etudes Africaines
UCAT	Canadian Journal of Art Therapy: Research, Practice and Issues
RCJD	Canadian Journal of Development Studies / Revue canadienne d'etudes du developpe
RCLC	Canadian Journal of Latin American and Caribbean Studies
RCSP	Canadian Slavonic Papers/Revue Canadienne des Slavistes
RCNS	Capitalism Nature Socialism
RCBQ	Caribbean Quarterly
WCCQ	Cataloging & Classification Quarterly
RCEL	Celebrity Studies
CCAS	Central Asian Survey
YCEU	Central Europe
MCHA	Challenge
VCHN	Change: The Magazine of Higher Learning
CCEN	Changing English: Studies in Culture and Education
WCFB	Child & Family Behavior Therapy
WCYS	CHILD & YOUTH SERVICES
CCCP	Child Care in Practice
NCNY	Child Neuropsychology
UCED	Childhood Education
YCIP	Childhood in the Past
CCHG	Children's Geographies
RCEJ	China Economic Journal
RCSW	China Journal of Social Work
MCED	Chinese Education & Society
RCJC	Chinese Journal of Communication
MCLG	Chinese Law & Government
MCSP	Chinese Literature and Thought Today
MCSA	Chinese Sociological Review
MCSH	Chinese Studies in History
UCHE	Christian Higher Education: An International Journal of Research, Theory and Practice
RCAH	Cities & Health
CCST	Citizenship Studies
CCIT	City: Analysis of Urban Trends,Culture,Theory, Policy, Action
FCIV	Civil Wars
RCDI	Classroom Discourse
WCLI	Clinical Gerontologist
RCNP	Clinical Psychologist
WCSU	Clinical Supervisor (The)
RCOA	Coaching: An International Journal of Theory, Research and Practice
PCEM	Cognition & Emotion

HCGI	Cognition and Instruction
SBEH	Cognitive Behaviour Therapy
PCNP	Cognitive Neuropsychiatry
PCGN	Cognitive Neuropsychology
PCNS	Cognitive Neuroscience
FCWH	Cold War History
WCOL	Collection Management
WCUL	College & Undergraduate Libraries
VCOL	College Teaching
CCLA	Colonial Latin American Review
RCOS	Comedy Studies
RCSA	Communicatio: South African Journal for Communication Theory and Research
RCCC	Communication & Critical/Cultural Studies
RFSY	Communication and Democracy
HCBQ	Communication Booknotes Quarterly
RCED	Communication Education
HCLW	Communication Law and Policy
HCMS	Communication Methods and Measures
RCMM	Communication Monographs
RCQU	Communication Quarterly & Communication Research
RCRS	Communication Reports
RCRP	Communication Research and Practice
RCRR	Communication Research Reports
RCST	Communication Studies
RCMT	Communication Teacher Online
UCJC	Community College Journal of Research & Practice
RCOD	Community Development
CCWF	Community, Work & Family
YCAS	Comparative American Studies An International Journal
YCCP	Comparative and Continental Philosophy
CCED	Comparative Education
RCLH	Comparative Legal History
UCST	Comparative Strategy
CCOM	Compare: A Journal of Comparative and International Education
RRSP	Comprehensive Results in Social Psychology
NCAL	Computer Assisted Language Learning
NCSE	Computer Science Education
WCIS	Computers In The Schools
CCSD	Conflict, Security & Development
UCTP	Congress & the Presidency: A Journal of Capital Studies
UCSL	Connected Science Learning

YCMA	Conservation and Management of Archaeological Sites
RCME	Construction Management & Economics
GCMC	Consumption Markets and Culture
FCBH	Contemporary British History
RCBH	Contemporary Buddhism
GSIT	Contemporary French & Francophone Studies
RITA	Contemporary Italian Politics
RCOJ	Contemporary Japan
GCJR	Contemporary Justice Review
YCOL	Contemporary Levant
GCMR	Contemporary Music Review
CCPO	Contemporary Politics
UUCP	Contemporary Psychoanalysis
FCSP	Contemporary Security Policy
RSOC	Contemporary Social Science
CCSA	Contemporary South Asia
GCTR	Contemporary Theatre Review
CCON	Continuum: Journal of Media & Cultural Studies
UCOR	Corrections: Policy, Practice and Research
UORE	Counseling Outcome Research and Evaluation
CCPQ	Counselling Psychology Quarterly
RCIJ	Creative Industries Journal
HCRJ	Creativity Research Journal
RCRE	Criminal Justice Ethics
GJUP	Criminal Justice Studies
RCAF	Critical African Studies
RCRC	Critical Arts
RCRA	Critical Asian Studies
RCDS	Critical Discourse Studies
YCRH	Critical Horizons (A Journal of Philosophy and Social Theory)
HCIL	Critical Inquiry in Language Studies
RCMS	Critical Military Studies
RCPS	Critical Policy Studies
RCRI	Critical Review
FCRI	Critical Review of International Social & Political Philosophy
RCSE	Critical Studies in Education
RCSM	Critical Studies in Media Communication
RCSS	Critical Studies on Security
RTER	Critical Studies on Terrorism
RCSO	Critique: Journal of Socialist Theory
VCRT	Critique: Studies in Contemporary Fiction
RCRU	Crusades

RFCS	Cultural and Social History
RCUS	Cultural Studies
CCUT	Cultural Trends
GSCO	Culture and Organization
RCAR	Culture and Religion
RCTC	Culture, Theory and Critique
RCIC	Current Issues in Criminal Justice
RCLP	Current Issues in Language Planning
RCIT	Current Issues in Tourism
RCWR	Current Writing: Text and Reception in Southern Africa
RCUI	Curriculum Inquiry
RASP	Curriculum Studies in Health and Physical Education
LDNC	Dance Chronicle
UDEP	Dance Education in Practice
RDAT	de arte
YDEI	Deafness & Education International
UDST	Death Studies
GDPE	Defence and Peace Economics
CDAN	Defence and Security Analysis
FDEF	Defence Studies
FDAS	Democracy and Security
FDEM	Democratization
RFDC	Design and Culture
RFDH	Design for Health
CDIP	Development in Practice
CDSA	Development Southern Africa
HDVN	Developmental Neuropsychology
UDBH	Deviant Behavior
HDIM	Diaspora, Indigenous, and Minority Education
NDCR	Digital Creativity
RDIJ	Digital Journalism
FDPS	Diplomacy & Statecraft
CDSO	Disability & Society
HDSP	Discourse Processes
CDIS	Discourse: Studies in the Cultural Politics of Education
RDSP	disP -The Planning Review
CDIE	Distance Education
RDIS	Distinktion: Journal of Social Theory
YDIX	Dix-Neuf: Journal of the Society of Dix-Neuviemistes
YDRE	Dress (The Journal of the Costume Society of America)
YDTC	Dutch Crossing (Journal of Low Country Studies)
RDAC	Dynamics of Asymmetric Conflict
GECD	Early Child Development and Care



HEED	Early Education & Development
YEMC	Early Medieval China
YEMF	Early Modern French Studies
REPV	Early Popular Visual Culture
CEYE	Early Years
REAL	East African Literary and Cultural Studies
TEAS	East Asian Science, Technology and Society: An International Journal
FEEJ	East European Jewish Affairs
FJCS	East European Politics
MEEE	Eastern European Economics
UEDI	Eating Disorders
HECO	Ecological Psychology
GEFN	Ecology of Food & Nutrition
REPS	Economic and Political Studies
RECG	Economic Geography
REHD	Economic History of Developing Regions
CESR	Economic Systems Research
GEIN	Economics of Innovation and New Technology
RESO	Economy and Society
RETT	Education 3-13: International Journal of Primary, Elementary and Early Years Education
CEDE	Education Economics
REAC	Educational Action Research
RDVP	Educational and Development Psychologist
HEDA	Educational Assessment
UEDG	Educational Gerontology
REMI	Educational Media International
REPT	Educational Philosophy and Theory
HEDP	Educational Psychologist
CEDP	Educational Psychology
CEPP	Educational Psychology in Practice
RERE	Educational Research
NERE	Educational Research & Evaluation
CEDR	Educational Review
CEDS	Educational Studies
HEDS	Educational Studies Online: The Journal of the American Educational Studies Association
MREE	Emerging Markets Finance & Trade
REBD	Emotional & Behavioural Difficulties
RACR	English Academy Review: A Journal of English Studies
REIE	English in Education
NEST	English Studies
REIA	English Studies in Africa

TEPN	Entrepreneurship & Regional Development
YENV	Environmental Archaeology (The Journal of Human Palaeoecology) Online
BECJ	Environmental Claims Journal
RENC	Environmental Communication
CEER	Environmental Education Research
FENP	Environmental Politics
RENS	Environmental Sociology
UEEE	Equity & Excellence in Education
HEBH	Ethics & Behavior
CEAE	Ethics and Education
RESW	Ethics and Social Welfare
CEPE	Ethics, Policy & Environment
RERS	Ethnic and Racial Studies
YETH	Ethnoarchaeology (Journal of Archaeological, Ethnographic and Experimental Studies)
RAEA	Ethnography & Education
REMF	Ethnomusicology Forum
RENO	Ethnopolitics
RETN	Ethnos
REGE	Eurasian Geography and Economics
REAR	European Accounting Review
RECJ	European Competition Journal
RECR	European Early Childhood Education Research Journal
MEUE	European Education
RESS	European Journal for Sport and Society
REJO	European Journal of Behavior Analysis
PEDP	European Journal of Developmental Psychology
NEJE	European Journal of English Studies
REHE	European Journal of Higher Education
REJP	European Journal of Psychotherapy & Counselling
CESW	European Journal of Social Work
REJS	European Journal of Special Needs Education
CETE	European Journal of Teacher Education
REJH	European Journal of the History of Economic Thought
PEWO	European Journal of Work and Organizational Psychology
CEPS	European Planning Studies
RPEP	European Politics and Society
CERH	European Review of History
PERS	European Review of Social Psychology
GERR	European Romantic Review
FEUS	European Security
RESM	European Sport Management Quarterly



CEAS	Europe-Asia Studies
UEBH	Evidence Based Practice in Child and Adolescent Mental Health
HEXC	Exceptionality
YEXM	Exemplaria: Medieval / Early Modern / Theory
UEAR	Experimental Aging Research
RFAB	Fabrications: The Journal of the Society of Architectural Historians, Australia and New Zealand
YFCH	Family & Community History
WJDR	Family Transitions
RFFP	Fashion Practice
RFFT	Fashion Theory
UFTS	Fat Studies
RFEC	Feminist Economics
RFMS	Feminist Media Studies
RFMD	Feminist Modernist Studies
UFAJ	Financial Analyst Journal
RFWW	First World War Studies
YFOL	Folk Life (Journal of Ethnological Studies)
RFOL	Folklore
GFOF	Food & Foodways
RFFC	Food, Culture and Society
SFDS	Forum for Development Studies
RFSE	Forum for Social Economics
RSFC	French Screen Studies
CGDE	Gender and Development
CGEE	Gender and Education
CGPC	Gender, Place & Culture
RGTD	Gender, Techology and Development
RDGS	Geografisk Tidsskrift-Danish Journal of Geography
RGAB	Geografiska Annaler B
UTGR	Geographical Review
RGPY	Geography
RGEO	GeoHumanities
FGEO	Geopolitics
FGRP	German Politics
WGGE	Gerontology & Geriatrics Education
UGTI	Gifted and Talented International
CPAR	Global Change, Peace & Security
FGLC	Global Crime
RGER	Global Economic Review
RFGF	Global Food History
RGIH	Global Intellectual History
CGSJ	Global Society
CGSE	Globalisation, Societies and Education

RGLO	Globalizations
RGRL	Green Letters
RLAW	Griffith Law Review
HHTH	Health Communication
WHMQ	HEALTH MARKETING QUARTERLY
RHPR	Health Psychology Review
YHSO	Heritage & Society (formerly Heritage Management)
CHAS	High Ability Studies
CHER	Higher Education Research and Development
YHRJ	Hispanic Research Journal (Iberian and Latin American Studies)
CHJF	Historical Journal of Film, Radio and Television
VHIM	Historical Methods: A Journal of Quantitative and Interdisciplinary History
YJRL	Histories of People and Place
GHAT	History & Technology, an International Journal
GHAN	History and Anthropology
THPL	History and Philosophy of Logic
RAHA	History Australia
RHER	History of Economics Review
THED	History of Education
RHEI	History of European Ideas
THPH	History of Photography
RHRC	History of Retailing and Consumption
VHIS	History: Reviews of New Books
RHOS	Holocaust Studies
RFHC	Home Cultures
RHAS	Housing and Society
RHPD	Housing Policy Debate
CHOS	Housing Studies
SHOU	Housing, Theory & Society
UHJC	Howard Journal of Communication
HHUP	Human Performance
RHRD	Human Resource Development International
WASW	Human Service Organizations: Management, Leadership & Governance
SIBS	Ibsen Studies
GIDE	Identities: Global Studies in Culture and Power
HIDN	Identity
RIMU	Imago Mundi
FIMM	Immigrants & Minorities: Historical Studies in Ethnicity, Migration and Diaspora
FIND	India Review
RILW	Indian Law Review

CIMW	Indonesia and the Malay World
YIAR	Industrial Archaeology Review
CIAI	Industry & Innovation
RIOB	Infant Observation
CICT	Information and Communications Technology Law
RICS	Information, Communication and Society
RIAD	Innovation and Development
RILL	Innovation in Language Learning and Teaching
RIMP	Innovation: Management, Policy and Practice
CIEJ	Innovation: The European Journal of Social Sciences
RIIE	Innovations in Education & Teaching International
SINQ	Inquiry
RIHR	Intellectual History Review
FINT	Intelligence & National Security
NILE	Interactive Learning Environments
RIAC	Inter-Asia Cultural Studies
CEJI	Intercultural Education
RFIN	Interiors
WJHT	International Journal Of Hospitality & Tourism Administration
RICT	International Critical Thought
RIEJ	International Economic Journal
RFJP	International Feminist Journal of Politics
SPSY	International Forum of Psychoanalysis
RIGS	International Gambling Studies
RINH	International History Review
GINI	International Interactions
RIJA	International Journal for Academic Development
HJPR	International Journal for the Psychology of Religion
RJSC	International journal for the Study of the Christian Church
RINA	International Journal of Advertising
HIAP	International Journal of Aerospace Psychology
UARC	International Journal of Architectural Heritage: Conservation, Analysis, and Restoration
RART	International Journal of Art Therapy
RBEB	International Journal of Bilingual Education and Bilingualism
CIJC	International Journal of Children's Spirituality
NHYP	International Journal of Clinical & Experimental Hypnosis
RCAC	International Journal of Comparative and Applied Criminal Justice

UICE	International Journal of Construction Education and Research
GCUL	International Journal of Cultural Policy
CIJD	International Journal of Disability, Development and Education
CIEY	International Journal of Early Years Education
MJEC	International Journal of Electronic Commerce
GENV	International Journal of Environmental Studies
UFMH	International Journal of Forensic Mental Health
UJGP	International Journal of Group Psychotherapy
RHPE	International Journal of Health Promotion and Education
RJHS	International Journal of Heritage Studies
REUJ	International Journal of Housing Policy
RIJH	International Journal of Human Resource Management
TIED	International Journal of Inclusive Education
UJIC	International Journal of Intelligence & Counterintelligence
TEDL	International Journal of Leadership in Education
TLED	International Journal of Lifelong Education
HIJL	International Journal of Listening
MIMH	International Journal of Mental Health
RMJM	International Journal of Multilingualism
RJNA	International Journal of Nautical Archaeology
RPDM	International Journal of Performance Arts and Digital Media
RIPH	International Journal of Philosophical Studies
RJPT	International Journal of Philosophy and Theology
RIJP	International Journal of Play
MIJP	International Journal of Political Economy
LPAD	International Journal of Public Administration
TQSE	International Journal of Qualitative Studies in Education
CWSE	International Journal of Research and Method in Education
USEP	International Journal of School & Educational Psychology
TSED	International Journal of Science Education
RSED	International Journal of Science Education, Part B Communication and Public
TSRM	International Journal of Social Research Methodology
MIJS	International Journal of Sociology

RSPA	International Journal of Spa and Wellness
RISP	International Journal of Sport Policy
HSTC	International Journal of Strategic Communication
TSDW	International Journal of Sustainable Development & World Ecology
WJFP	International Journal of Systemic Therapy
HIJT	International Journal of Testing
CIJB	International Journal of the Economics of Business
FHSP	International Journal of the History of Sport
CIJL	International Journal of the Legal Profession
RITR	International Journal of Training Research
RJUS	International Journal of Urban Sciences
CIJW	International Journal of Water Resources
RARS	International Journal of African Renaissance Studies
HIJM	International Journal on Media Management
HMRJ	International Multilingual Research Journal
FINP	International Peacekeeping
CIPS	International Planning Studies
UPMJ	International Public Management Journal
RGEE	International Research in Geographical and Environmental Education
CIRA	International Review of Applied Economics
CIRL	International Review of Law, Computers & Technology
RRPA	International Review of Public Administration
CIRS	International Review of Sociology
RSPE	International Spectator
RICE	International Studies in Catholic Education
RISS	International Studies in Sociology of Education
CISP	International Studies in the Philosophy of Science
MIMO	International Studies of Management & Organization
RINT	Internet Histories
WIRS	Internet Reference Services Quarterly
RIIJ	Interventions: International Journal of Postcolonial Studies
UIML	Investigations in Mathematics Learning
RIAJ	Investment Analysts Journal
RIRN	Iran
RIES	Irish Educational Studies

FIPS	Irish Political Studies
CISR	Irish Studies Review
CICM	Islam and Christian-Muslim Relations
FISA	Israel Affairs
RIFA	Israel Journal of Foreign Affairs
YITC	Italian Culture
YITS	Italian Studies
RJFO	Japan Forum
CJST	Japanese Studies
RJAV	Javnost - The Public
RJAZ	Jazz Perspectives
RJCH	Jewish Culture and History
RCUV	Journal for Cultural Research
USGW	Journal for Specialists in Group Work
YJSS	Journal for the Study of Spirituality
YSSA	Journal for the Study of Sports and Athletes in Education
WJAS	Journal Of Access Services
RAOL	Journal of Adventure Education and Outdoor Learning
UJOA	Journal of Advertising
RFAP	Journal of Aesthetics and Phenomenology
WJAB	Journal Of African Business
CJAC	Journal of African Cultural Studies
YJAF	Journal of African Diaspora Archaeology and Heritage
WAMT	Journal Of Aggression, Maltreatment & Trauma
WASP	Journal Of Aging & Social Policy
WJHE	Journal of Aging and Environment
RJAC	Journal of Applied Communication Research
WAPP	Journal Of Applied School Psychology
WASR	Journal Of Applied Security Research
RJAB	Journal of Arabian Studies
RACO	Journal of Architectural Conservation
RJAE	Journal of Architectural Education
WJAO	Journal Of Archival Organization
RAPP	Journal of Asian Public Policy
RJAU	Journal of Australian Studies
CJSB	Journal of Balkan and Near Eastern Studies
RBAL	Journal of Baltic Studies
HBHF	Journal of Behavioral Finance
CJBV	Journal of Beliefs & Values
RJBE	Journal of Biological Education
WJBI	Journal Of Bisexuality
RJBS	Journal of Borderlands Studies

HBEM	Journal of Broadcasting & Electronic Media
WBFL	Journal Of Business & Finance Librarianship
WBMM	Journal Of Business To Business Marketing
RJCM	Journal of Change Management
RCMH	Journal of Child & Adolescent Mental Health
UCAC	Journal of Child and Adolescent Counseling
RJCP	Journal of Child Psychotherapy
WCSA	Journal Of Child Sexual Abuse
RCHM	Journal of Children and Media
WCTR	Journal Of China Tourism Research
RJCC	Journal of Chinese Cinema
RCEA	Journal of Chinese Economic and Business Studies
RGOV	Journal of Chinese Governance
RCIS	Journal of Civil Society
NCEN	Journal of Clinical and Experimental Neuropsychology
HCAP	Journal of Clinical Child & Adolescent Psychology
HJCD	Journal of Cognition and Development
PECP	Journal of Cognitive Psychology
UJCC	Journal of College and Character
UCRL	Journal of College Reading and Learning
UJCS	Journal of College Science Teaching
WCSP	Journal of College Student Mental Health
FCCP	Journal of Commonwealth & Comparative Politics
YCAH	Journal of Community Archaeology & Heritage
WCOM	Journal Of Community Practice
FCPA	Journal of Comparative Policy Analysis
YJCA	Journal of Conflict Archaeology
UPCY	Journal of Constructivist Psychology
WCHI	Journal Of Consumer Health On The Internet
CJCA	Journal of Contemporary African Studies
RJOC	Journal of Contemporary Asia
CDEB	Journal of Contemporary Central and Eastern Europe
CJCC	Journal of Contemporary China
CJEA	Journal of Contemporary European Studies
CJCR	Journal of Contemporary Religion
WCET	Journal Of Convention & Event Tourism
RCLS	Journal of Corporate Law Studies
UCLA	Journal of Counselor Leadership and Advocacy

WCRT	Journal Of Couple & Relationship Therapy
WCMH	Journal Of Creativity In Mental Health
RJCJ	Journal of Crime and Justice
RCJE	Journal of Criminal Justice Education
YJCR	Journal of Critical Realism
RJCE	Journal of Cultural Economy
RJCG	Journal of Cultural Geography
UJCI	Journal of Current Issues & Research in Advertising
UJCP	Journal of Curriculum and Pedagogy
TCUS	Journal of Curriculum Studies
RCYB	Journal of Cyber Policy
UJOD	Journal of Dance Education
RJDE	Journal of Development Effectiveness
FJDS	Journal of Development Studies
UJDL	Journal of Digital Learning in Teacher Education
WRDH	Journal of Disability & Religion
UJEC	Journal of Early Childhood Teacher Education
RECH	Journal of Early Christian History
RJEA	Journal of Eastern African Studies
WJEB	Journal Of East-West Business
MJEI	Journal of Economic Issues
RJEC	Journal of Economic Methodology
GPRE	Journal of Economic Policy Reform
RECO	Journal of Ecotourism
CJEW	Journal of Education and Work
VJEB	Journal of Education for Business
HJSP	Journal of Education for Students Placed at Risk (JESPAR)
CJET	Journal of Education for Teaching
TEDP	Journal of Education Policy
CJEH	Journal of Educational Administration and History
HEPC	Journal of Educational and Psychological Consultation
WEAN	Journal Of Elder Abuse & Neglect
FBEP	Journal of Elections, Public Opinion and Parties
WERM	Journal Of Electronic Resources In Medical Libraries
WACQ	Journal of Electronic Resources Librarianship
RNRL	Journal of Energy & Natural Resources Law
CJEP	Journal of Environmental Planning and Management
CJOE	Journal of Environmental Policy & Planning
WECD	Journal Of Ethnic And Cultural Diversity In Social Work

CJMS	Journal of Ethnic and Migration Studies
WECJ	Journal Of Ethnicity In Criminal Justice
GEUI	Journal of European Integration
RJPP	Journal of European Public Policy
WEBS	Journal of Evidence-Based Social Work
HJFC	Journal of Family Communication
WFSW	Journal Of Family Social Work
RJFS	Journal of Family Studies
WJCC	Journal of Family Trauma, Child Custody & Child Development
WFFT	Journal Of Feminist Family Therapy
YJFA	Journal of Field Archaeology
UFGS	Journal of First-generation Student Success
WFPM	Journal Of Food Products Marketing
WFBR	Journal Of Foodservice Business Research
RJFP	Journal of Forensic Psychiatry & Psychology
WFPP	Journal of Forensic Psychology Practice
CJFH	Journal of Further and Higher Education
WGLM	Journal Of Gay & Lesbian Mental Health
CJGS	Journal of Gender Studies
CJGR	Journal of Genocide Research
RJOG	Journal of Geography
CJGH	Journal of Geography in Higher Education
UJGE	Journal of Geoscience Education
WGER	Journal Of Gerontological Social Work
RJGE	Journal of Global Ethics
RGFM	Journal of Global Fashion Marketing
UGIT	Journal of Global Information Technology Management
WGLO	Journal Of Global Marketing
RGAM	Journal of Global Scholars of Marketing Science
RGSM	Journal of Global Sport Management
RCOM	Journal of Graphic Novels & Comics
WHCC	Journal Of Health Care Chaplaincy
UHCM	Journal of Health Communication
RJHT	Journal of Heritage Tourism
CJHE	Journal of Higher Education Policy and Management
WJHM	Journal Of Homosexuality
WHOS	Journal Of Hospital Librarianship
UHAT	Journal of Hospitality & Tourism Education
WHMM	Journal Of Hospitality Marketing & Management
RJRH	Journal of Housing Research
WHUM	Journal Of Human Behavior In The Social Environment

CJHD	Journal of Human Development and Capabilities
WHRH	Journal Of Human Resources In Hospitality & Tourism
CJHR	Journal of Human Rights
UHMT	Journal of Human Trafficking
CJIL	Journal of Iberian & Latin American Studies
RJIL	Journal of Iberian and Latin American Research
WIMM	Journal Of Immigrant & Refugee Studies
FICH	Journal of Imperial & Commonwealth History
HICP	Journal of Infant, Child, and Adolescent Psychotherapy
WITP	Journal Of Information Technology & Politics
UTCA	Journal of Information Technology Case and Application Research
RJIH	Journal of Intelligence History
UJIA	Journal of Interactive Advertising
RJIC	Journal of Intercultural Communication Research
CJIS	Journal of Intercultural Studies
WJIR	Journal Of Intergenerational Relationships
RJII	Journal of International and Intercultural Communication
WICM	Journal Of International Consumer Marketing
WIFA	Journal Of International Food & Agribusiness Marketing
UWLP	Journal of International Wildlife Law & Policy
WICO	Journal Of Internet Commerce
WJMC	Journal of Inter-Organizational Relationships
RISB	Journal of Intervention and Statebuilding
UICA	Journal of Island & Coastal Archaeology
FJIH	Journal of Israeli History
RJKC	Journal of Japanese and Korean Cinema
UJJE	Journal of Jewish Education
RJLA	Journal of Landscape Architecture
HLIE	Journal of Language, Identity & Education
YJLI	Journal of Language, Literature and Culture
CJLA	Journal of Latin American Cultural Studies
HJLE	Journal of Latinos and Education
FLGH	Journal of Legal History
FJLS	Journal of Legislative Studies
UJLR	Journal of Leisure Research
WJLS	Journal Of Lesbian Studies
WJLY	Journal Of Lgbt Youth

WLCO	Journal of LGBTQ Issues in Counseling
WLIS	Journal Of Library & Information Services In Distance Learning
WJLA	Journal Of Library Administration
WJLM	Journal Of Library Metadata
WILD	Journal of Library Resource Sharing
UPIL	Journal of Loss and Trauma: International Perspectives on Stress and Coping
MMIS	Journal of Management Information Systems
WMGL	Journal Of Map And Geography Libraries
RJMC	Journal of Marketing Communications
WMHE	Journal Of Marketing For Higher Education
RJMM	Journal of Marketing Management
MMTP	Journal of Marketing Theory & Practice
GMAS	Journal of Mathematical Sociology
HJMR	Journal of Media and Religion
ROMB	Journal of Media Business Studies
HMEC	Journal of Media Economics
HMME	Journal of Media Ethics
RJML	Journal of Media Law
RMED	Journal of Medieval History
RIBS	Journal of Medieval Iberian Studies
IJMH	Journal of Mental Health
UMID	Journal of Mental Health Research in Intellectual Disabilities
SMIL	Journal of Military Ethics
UMBH	Journal of Military Social Work
RMOH	Journal of Modern Chinese History
RMIS	Journal of Modern Italian Studies
CMJS	Journal of Modern Jewish Studies
CJME	Journal of Moral Education
VJMB	Journal of Motor Behavior
RMMD	Journal of Multicultural Discourses
RMMM	Journal of Multilingual & Multicultural Development
RJME	Journal of Museum Education
RMAA	Journal of Musical Arts in Africa
GMUR	Journal of Musicological Research
CJMM	Journal of Muslim Minority Affairs
NNMR	Journal of New Music Research
WNON	Journal Of Nonprofit & Public Sector Marketing
FNAS	Journal of North African Studies
WJOR	Journal Of Offender Rehabilitation
WORG	Journal Of Organizational Behavior Management
RPAL	Journal of Palestine Studies

YJPC	Journal of Paper Conservation
YPAT	Journal of Pastoral Theology
CJPE	Journal of Peace Education
YJPE	Journal of Pentecostal and Charismatic Christianity
RPSS	Journal of Personal Selling & Sales Management
HJPA	Journal of Personality Assessment
UJRD	Journal of Physical Education Recreation & Dance
TJPT	Journal of Poetry Therapy
RPIC	Journal of Policing, Intelligence and Counter Terrorism
RPRT	Journal of Policy Research in Tourism, Leisure and Events
CJPI	Journal of Political Ideologies
WPLM	Journal Of Political Marketing
RPOW	Journal of Political Power
UPSE	Journal of Political Science Education
VJPF	Journal of Popular Film and Television
MPKE	Journal of Post Keynesian Economics
RJPW	Journal of Postcolonial Writing
WPOV	Journal Of Poverty
RPIL	Journal of Private International Law
UJPC	Journal of Professional Counseling: Practice, Theory & Research
WPHS	Journal Of Progressive Human Services
WJPM	Journal Of Promotion Management
RJPR	Journal of Property Research
RPIA	Journal of Psychology in Africa
WJPO	Journal Of Psychosocial Oncology
UPAE	Journal of Public Affairs Education
WPCW	Journal Of Public Child Welfare
HPRR	Journal of Public Relations Research
WQAH	Journal Of Quality Assurance In Hospitality & Tourism
NJQL	Journal of Quantitative Linguistics
UREC	Journal of Race, Ethnicity and the City
HJRS	Journal of Radio and Audio Media
RJEL	Journal of Real Estate Literature
REPM	Journal of Real Estate Portfolio Management
RJER	Journal of Real Estate Research
WJRM	Journal Of Relationship Marketing
WRSP	Journal Of Religion & Spirituality In Social Work: Social Thought
WRSA	Journal Of Religion, Spirituality & Aging
WRTI	Journal Of Religious & Theological Information
CJRI	Journal of Reproductive and Infant Psychology



UJRC	Journal of Research in Childhood Education
URCE	Journal of Research on Christian Education
UREE	Journal of Research on Educational Effectiveness
UJRT	Journal of Research on Technology in Education
RJRR	Journal of Risk Research
WJSC	Journal Of School Choice
WJSV	Journal Of School Violence
USTE	Journal of Science Teacher Education
USMT	Journal of Sex & Marital Therapy
TJSA	Journal of Sexual Aggression
USAC	Journal of Sexual Health & Compulsivity
RSBE	Journal of Small Business & Entrepreneurship
UJBM	Journal of Small Business Management
RJSE	Journal of Social Entrepreneurship
WSSR	Journal Of Social Service Research
RJSF	Journal of Social Welfare and Family Law
USWE	Journal of Social Work Education
WSWE	Journal Of Social Work In End-Of-Life & Palliative Care
CJSW	Journal of Social Work Practice
WSWP	Journal Of Social Work Practice In The Addictions
FBSS	Journal of Southeast European and Black Sea Studies
CJSS	Journal of Southern African Studies
CJSC	Journal of Spanish Cultural Studies
RSLT	Journal of Spanish Language Teaching
WSPI	Journal Of Spirituality In Mental Health
RJTO	Journal of Sport & Tourism
RJSM	Journal of Strategic Marketing
FJSS	Journal of Strategic Studies
UARP	Journal of Student Affairs Research and Practice
TSFI	Journal of Sustainable Finance & Investment
RSUS	Journal of Sustainable Tourism
WTIB	Journal Of Teaching In International Business
WTSW	Journal Of Teaching In Social Work
WTTT	Journal Of Teaching In Travel & Tourism
WTHS	Journal Of Technology In Human Services
RFTD	Journal of Textile Design Research and Practice
RALA	Journal of the African Literature Association
YJAC	Journal of the American Institute for Conservation

RJPA	Journal of the American Planning Association
RJAP	Journal of the Asia Pacific Economy
YJBA	Journal of the British Archaeological Association
NJHN	Journal of the History of the Neurosciences
RIOR	Journal of the Indian Ocean Region
RCON	Journal of the Institute of Conservation
UCSB	Journal of the International Council for Small Business
HLNS	Journal of the Learning Sciences
RJPS	Journal of the Philosophy of Sport
RTCC	Journal of Tourism and Cultural Change
RJTH	Journal of Tourism History
WJTD	Journal Of Trauma & Dissociation
WTTM	Journal Of Travel & Tourism Marketing
RJTR	Journal of Trust Research
UJUA	Journal of Urban Affairs
CJUD	Journal of Urban Design
CJUT	Journal of Urban Technology
	Journal of Urbanism: International Research on Placemaking and Urban Sustainability
RJOU	Journal of Urbanism: International Research on Placemaking and Urban Sustainability
RJVP	Journal of Visual Art Practice
RJVL	Journal of Visual Literacy
	Journal of Vocational Education and Training
RJVE	Journal of Vocational Education and Training
YWAC	Journal of War & Culture Studies
WJWL	Journal Of Web Librarianship
YJWA	Journal of Wetland Archaeology
CJWR	Journal of Wine Research
WJWA	Journal Of Women & Aging
UWHE	Journal of Women and Gender in Higher Education
WWAP	Journal Of Women, Politics & Policy
WJWB	Journal Of Workplace Behavioral Health
CJYS	Journal of Youth Studies
	Journal on the Use of Force and International Law
RJUF	Journal on the Use of Force and International Law
UJHI	Journalism History
RJOP	Journalism Practice
RJOS	Journalism Studies
RJDR	Judicial Review
UJUN	Jung Journal
RJPN	Jurisprudence
RJEJ	Justice Evaluation Journal
RJQY	Justice Quarterly
RKLJ	King's Law Journal
YKIV	KIVA: Journal of Southwestern Anthropology and History

SKON	Konsthistorisk Tidskrift
CLAH	Labor History
RLAB	Labour and Industry: A Journal of the Social and Economic Relations of Work
RLSH	Landscape History
CLAR	Landscape Research
YLAN	Landscapes
YLHI	Language & History
RMLI	Language & Intercultural Communication
HLAC	Language Acquisition
RLAE	Language and Education
HLAQ	Language Assessment Quarterly
RMLA	Language Awareness
PLCP	Language Cognition and Neuroscience
HLLD	Language Learning and Development
RLIJ	Language Learning Journal
RLMS	Language Matters
RLCC	Language, culture and Curriculum
PLAT	Laterality: Asymmetries of Brain, Behaviour, and Cognition
RLAC	Latin American and Caribbean Ethnic Studies
WLAB	Latin American Business Review
RLAL	Law & Literature
RLFM	Law and Financial Markets Review
RLAH	Law and Humanities
RLIT	Law Innovation and Technology
NLPS	Leadership & Policy in Schools
CJEM	Learning Media & Technology
RLRP	Learning: Research and Practice
RLET	Legal Ethics
RJLP	Legal Pluralism and Critical Social Analysis
WLRS	Legal Reference Services Quarterly
ULSC	Leisure Sciences
RLST	Leisure Studies
RLOI	Leisure/Loisir
YLEV	Levant: The Journal of the Council for British Research in the Levant
WGFS	LGBTQ+ Family: An Interdisciplinary Journal
RLWR	Life Writing
GLIT	Lit: Literature Interpretation Theory
ULRI	Literacy Research & Instruction
YLIT	Lithic Technology
ULTG	Liturgy
RLDS	Local Development & Society
CLOE	Local Environment
FLGS	Local Government Studies

RLES	Loisir et Societe / Society and Leisure
RFLU	Luxury
REME	Macroeconomics and Finance in Emerging Market Economies
RMOR	Management & Organizational History
RMLE	Managing Sport and Leisure
TMPM	Maritime Policy & Management
MMER	Marketing Education Review
WMFR	Marriage & Family Review
HMCS	Mass Communication and Society
RFMR	Material Religion
GMPS	Mathematical Population Studies
HMTL	Mathematical Thinking and Learning
UECD	Measurement and Evaluation in Counseling and Development
HMES	Measurement: Interdisciplinary Research & Perspective
RMEA	Media Asia
CMEH	Media History
RJMP	Media Practice and Education
HMEP	Media Psychology
GMEA	Medical Anthropology
WMRS	Medical Reference Services Quarterly
FMCS	Medicine Conflict & Survival
YMED	Medieval Archaeology
YMMT	Medieval Mystical Theology
YMSS	Medieval Sermon Studies
FMHR	Mediterranean Historical Review
FMED	Mediterranean Politics
PMEM	Memory
CMHR	Mental Health, Religion & Culture
CMET	Mentoring & Tutoring: Partnership in Learning
HMET	Metaphor and Symbol
CCRI	Middle East Critique
RMDJ	Middle East Development Journal
CAME	Middle Eastern Literatures
FMES	Middle Eastern Studies
UMSJ	Middle School Journal
YMDH	Midland History
HMLP	Military Psychology
HMCA	Mind, Culture, and Activity
YMNG	Ming Studies
RMOB	Mobilities
CMCF	Modern and Contemporary France
YMON	Monumenta Serica: Journal of Oriental Studies
CMRT	Mortality
RMER	Multicultural Education Review



HMCP	Multicultural Perspectives
HMBR	Multivariate Behavioral Research
YMHJ	Museum History Journal
RMIL	Museum International
RMMC	Museum Management and Curatorship
YMSI	Museums & Social Issues (A Journal of Reflective Discourse)
CMUE	Music Education Research
WMUS	Music Reference Services Quarterly
RMUS	Musicology Australia
RMUZ	Muziki
UJRP	NABE Journal of Research and Practice
RNAC	NACLA Report on the Americas
CNID	National Identities
FNEP	Nationalism & Ethnic Politics
YNAW	Nawpa Pacha (Journal of Andean Archaeology)
NNCS	Neurocase
RNPA	Neuropsychanalysis
PNRH	Neuropsychological Rehabilitation
CNPE	New Political Economy
CNPS	New Political Science
RACL	New Review of Academic Librarianship
RCLL	New Review of Children's Literature and Librarianship
RFTS	New Review of Film & Television Studies
RINN	New Review of Information Networking
RMNW	New Writing: The International Journal for the Practice and Theory of Creative W
RNZP	New Zealand Economic Papers
GNCC	Nineteenth Century Contexts
SWOM	NORA-Nordic Journal of Feminist and Gender Research
RNHR	Nordic Journal of Human Rights
RNJM	Nordic Journal of Music Therapy
RNPY	Nordic Psychology
RNSW	Nordic Social Work Research
RNOR	Norma-International Journal of Masculinity Studies
SGEO	Norsk Geografisk Tidsskr
UAAJ	North American Actuarial Journal
YNHI	Northern History
SARC	Norwegian Archaeological Review
UODL	Ocean Development & International Law
COPL	Open Learning: The Journal of Open and Distance Learning
CODS	Oxford Development Studies
YOGS	Oxford German Studies

CORE	Oxford Review of Education
ROUC	Oxford University Commonwealth Law Journal
CPDH	Paedagogica Historica
YPAL	PaleoAmerica (A journal of early human migration and dispersal)
YPEQ	Palestine Exploration Quarterly
RPAG	Papers in Applied Geography
TPAR	Parallax
HPAR	Parenting
RPER	Parliaments, Estates and Representation
RPED	Pastoral Care in Education: An International Journal of Personal, Social and Em
RPOP	Patterns of Prejudice
HPJE	Peabody Journal of Education
CPER	Peace Review
RPCB	Peacebuilding
HPED	Pedagogies: An International Journal
RPCS	Pedagogy, Culture & Society
RPLJ	Peking University Law Journal
RPRS	Performance Research
RPCP	Person-Centered & Experiential Psychotherapies
VPPS	Perspectives on Political Science
TPSP	Perspectives: Policy and Practice in Higher Education
RMPS	Perspectives: Studies in Translation Theory and Practice
RPEX	Philosophical Explorations
RPPA	Philosophical Papers
CPHP	Philosophical Psychology
RPHO	<i>photographies</i>
RFPC	Photography and Culture
CPES	Physical Education and Sport Pedagogy
YPAN	Plains Anthropologist
RPPE	Planning Perspectives
CPPR	Planning Practice and Research
RPTP	Planning Theory & Practice
GPPR	Police Practice and Research - An International Journal
GPAS	Policing & Society
RPRH	Policy Reviews in Higher Education
CPOS	Policy Studies
UPCP	Political Communication
RPNZ	Political Science
YPOT	Political Theology
RPGI	Politics Groups and Identities
FTMP	Politics, Religion & Ideology

CPSA	Politikon: South African Journal of Political Studies
HPPC	Popular Communication
RPMS	Popular Music & Society
RPST	Population Studies
RPRN	Porn Studies
RPSA	Post Soviet Affairs
CPCS	Postcolonial Studies
CPCE	Post-Communist Economies
YPMA	Post-Medieval Archaeology
YPRT	Practical Theology
CPRA	Practice - Social Work in Action
Rpra	PRACTICE: Contemporary Issues in Practitioner Education
VPSF	Preventing School Failure: Alternative Education for Children and Youth
MPPC	Problems of Post-Communism
RJIE	Professional Development in Education
FPRS	Prose Studies
TPPL	Psychiatry, Psychology and Law
HPSP	Psychoanalysis, Self and Context
HPSD	Psychoanalytic Dialogues
HPSI	Psychoanalytic Inquiry
UPPE	Psychoanalytic Perspectives
RPPS	Psychoanalytic Psychotherapy: Applications, Theory and Research
WPSW	Psychoanalytic Social Work
RPCO	Psychodynamic Practice: Individual, Groups & Organisations
HPLI	Psychological Inquiry
UPYP	Psychological Perspectives: A Semiannual Journal of Jungian Thought
GPSH	Psychology & Health
RPSE	Psychology & Sexuality
GPCL	Psychology, Crime & Law
RPSY	Psychosis
TPSR	Psychotherapy Research
YPUA	Public Archaeology
RPAD	Public Art Dialogue
MPIN	Public Integrity
WPLQ	Public Library Quarterly
RPXM	Public Management Review
RPMM	Public Money & Management
MPMR	Public Performance & Management Review
WPSQ	Public Services Quarterly
YPEG	Publications of the English Goethe Society
UQRP	Qualitative Research in Psychology
RQRS	Qualitative Research in Sport and Exercise

RQRR	Qualitative Research Reports
CQHE	Quality in Higher Education
RQUF	Quantitative Finance
RQJS	Quarterly Journal of Speech
GQRF	Quarterly Review of Film & Video
CREE	Race Ethnicity and Education
URWL	Reading & Writing Quarterly
URPY	Reading Psychology
WREF	Reference Librarian (The)
CREP	Reflective Practice
YREF	Reformation
YRRR	Reformation & Renaissance Review
FRFS	Regional & Federal Studies
CRES	Regional Studies
RPIM	Regional Studies Policy Impact Books
RREL	Religion
UREL	Religion & Education
RRBB	Religion, Brain & Behavior
CRSS	Religion, State & Society: the Keston
UREA	Religious Education
RREP	Representation
CRID	Research in Dance Education
CRDE	Research in Drama Education
HRHD	Research in Human Development
RRME	Research in Mathematics Education
RPCE	Research in Post-Compulsory Education
CRST	Research in Science & Technological Education
HRLS	Research on Language & Social Interaction
RRED	Research Papers in Education
URTM	Research Technology Management
WRTC	Residential Treatment For Children & Youth
RRHI	Rethinking History
RRMX	Rethinking Marxism
RROC	Review of Communication Online
GRED	Review of Education, Pedagogy, and Cultural Studies
RRIP	Review of International Political Economy
CRPE	Review of Political Economy
RRSE	Review of Social Economy
RREV	Review: Literature & Arts of the Americas
GRVA	Reviews in Anthropology
FRVR	Revolutionary Russia
HRHR	Rhetoric Review
RRSQ	Rhetoric Society Quarterly

RRMS	Rock Music Studies
UROR	Roeper Review
VROQ	Romance Quarterly
YROS	Romance Studies
RRSO	Rural Society
YRUR	Rural Theology (International, Ecumenical and Interdisciplinary Perspectives)
RUSI	RUSI Journal
RSAF	Safundi: The Journal of South African and American Studies
SACT	Scandinavian Actuarial Journal
SEHR	Scandinavian Economic History Review
CSJE	Scandinavian Journal of Educational Research
SHIS	Scandinavian Journal of History
SIHT	Scandinavian Journal of Hospitality and Tourism
SOLD	Scandinavian Journal of the Old Testament
RSPR	Scandinavian Psychoanalytic Review
SSLA	Scando-Slavica
UJLE	SCHOLE: A Journal of Leisure Studies & Recreation Education
NSES	School Effectiveness and School Improvement
CSLM	School Leadership & Management
USPR	School Psychology Review
GSGS	Science & Global Security
WSTL	Science & Technology Libraries
VSCA	Science Activities: Projects and Curriculum Ideas in STEM Classrooms
USCH	Science and Children
CSAC	Science as Culture
UJSS	Science Scope
HSSR	Scientific Studies of Reading
RSGJ	Scottish Geographical Journal
RSCR	Scrutiny2 - Issues in English Studies in Southern Africa
FSST	Security Studies
PSAI	Self and Identity
RFSS	Senses and Society
WSER	Serials Librarian (The): From the Printed Page to the Digital Age
USRV	Serials Review
WSMQ	Services Marketing Quarterly
RSET	Settler Colonial Studies
RSEV	Seventeenth Century
CSED	Sex Education:Sexuality, Society and Learning
WGLS	Sexual and Gender Diversity in Social Services

CSMT	Sexual and Relationship Therapy
RSHK	Shakespeare
RSFO	Sikh Formations:Religion,Culture,Theory
FSLA	Slavery & Abolition
WSEE	Slavic & East European Information Resources
YSLA	Slavonica
RSER	Small Enterprise Research
FSWI	Small Wars & Insurgencies
WSCS	Studies in Clinical Social Work: Transforming Practice, Education and Research
FSAS	Soccer and Society
RSCG	Social & Cultural Geography
REAJ	Social and Environmental Accountability Journal
RSDY	Social Dynamics
TSEP	Social Epistemology
RSHI	Social History
CSID	Social Identities
CSMS	Social Movement Studies
PSNS	Social Neuroscience
USSJ	Social Science Journal
RSSC	Social Sciences in China
CSOS	Social Semiotics
CSWE	Social Work Education
WSHC	Social Work In Health Care
WSMH	Social Work In Mental Health
WHSP	Social Work In Public Health
WSWG	Social Work With Groups
CSAD	Socialism and Democracy
USFO	Sociological Focus
UTSQ	Sociological Quarterly
USLS	Sociological Spectrum
USOU	Souls: A Critical Journal of Black Politics, Culture, and Society
RFSD	Sound Studies
RSAG	South African Geographical Journal
RSHJ	South African Historical Journal
RSAR	South African Journal of Accounting Research
RJAL	South African Journal of African Languages
RSAJ	South African Journal of International Affairs
RSPH	South African Journal of Philosophy
RJHR	South African Journal on Human Rights
RSSR	South African Review of Sociology
RTHJ	South African Theatre Journal

CSAS	South Asia:Journal of South Asian Studies
RSAD	South Asian Diaspora
RSAC	South Asian History and Culture
RSAP	South Asian Popular Culture
RSOA	South Asian Review
RSAS	South Asian Studies
RSOU	South East Asia Research
FSES	South European Society & Politics
YSEA	Southeastern Archaeology
RALL	Southern African Linguistics and Applied Language Studies
RSJC	Southern Communication Journal
CSPP	Space and Polity
REFC	Spanish Journal of Finance and Accounting/Revista Espanola de Financiacion y Contabilidad
RSEA	Spatial Economic Analysis
RSIH	Sport in History
FCSS	Sport in Society
RSMR	Sport Management Review
CSES	Sport, Education and Society
RSEP	Sport, Ethics and Philosophy
RSPC	Sports Coaching Review
RFST	Stanislavski Studies
RSAN	Strategic Analysis
TSTC	Strategic Comments (Online)
USTR	Strategies: A Journal for Physical & Sport Educators
HSEM	Structural Equation Modeling: A Multidisciplinary Journal
SNEC	Studia Neophilologica
STHE	Studia Theologica
USAE	Studies in Art Education: a Journal of Issues and Research
RSAU	Studies in Australasian Cinema
RSTU	Studies in Chinese Religions
UTER	Studies in Conflict & Terrorism
YSIC	Studies in Conservation
CSCE	Studies in Continuing Education
RSDF	Studies in Documentary Film
REEC	Studies in Eastern European Cinema
RSEE	Studies in Economics and Econometrics
RSEU	Studies in European Cinema
HSGS	Studies in Gender and Sexuality
CSHE	Studies in Higher Education
RSOR	Studies in Political Economy: A Socialist Review
RRSC	Studies in Russian and Soviet Cinema
RSSE	Studies in Science Education

RSIA	Studies in the Education of Adults
TGAH	Studies in the History of Gardens & Designed Landscapes
RSTP	Studies in Theatre and Performance
RSTW	Studies in Travel Writing
CSTE	Studying Teacher Education
TSUR	Survival
SOSL	Symbolae Osloenses
VSYM	Symposium: A Quarterly Journal in Modern Literatures
RTDE	Teacher Development: An international journal of teachers' professional development
CTAT	Teachers and Teaching: Theory and Practice
HTAJ	Teaching Artist Journal
CTED	Teaching Education
CTHE	Teaching in Higher Education (Critical Perspectives)
HTCQ	Technical Communication Quarterly
WTSQ	Technical Services Quarterly
CTAS	Technology Analysis & Strategic Management
UTAD	Technology Architecture + Design
RTPE	Technology, Pedagogy and Education
YTAV	Tel Aviv (Journal of the Institute of Archaeology of Tel Aviv University)
YTIN	Terrae Incognitae (The Journal of the Society for the History of Discoveries)
RTEP	Territory, Politics, Governance
FTPV	Terrorism & Political Violence
RTPQ	Text and Performance Quarterly
YTEX	Textile History
RFTX	TEXTILE: Cloth and Culture
RTPR	Textual Practice
RROB	The AAG Review of Books
RCAB	The Art Bulletin
RTAP	The Asia Pacific Journal of Anthropology
UALJ	The Australian Library Journal
RTBS	The Black Scholar
MCES	The Chinese Economy
YTCR	The Chinese Historical Review
VTCH	The Clearing House: A Journal of Educational Strategies, Issues and Ideas
NTCN	The Clinical Neuropsychologist
GCRV	The Communication Review
YCOU	The Court Historian (The International Journal of Court Studies)
RFDJ	The Design Journal
UTEF	The Educational Forum
REJF	The European Journal of Finance

CELE	The European Legacy
VEXP	The Explicator
RGET	The Geography Teacher
VGER	The Germanic Review: Literature, Culture, Theory
RSIX	The Global Sixties
RHIS	The Historian, Journal of the Phi Alpha Theta History Honor Society
YHEN	The Historic Environment: Policy & Practice
RHOF	The History of the Family
UTIS	The Information Society
ULBR	The International Information & Library Review
FJHR	The International Journal of Human Rights
RIPA	The International Journal of Psychoanalysis
RIRR	The International Review of Retail Distribution & Consumer Research
UITJ	The International Trade Journal
RITT	The Interpreter and Translator Trainer
YITA	The Italianist Online
MJES	The Japanese Political Economy
RAEE	The Journal of Agricultural Education and Extension
RJAR	The Journal of Architecture
VJAM	The Journal of Arts Management, Law, and Society
UJCH	The Journal of Continuing Higher Education
VECE	The Journal of Economic Education
VJER	The Journal of Educational Research
VJEE	The Journal of Environmental Education Online
VJXE	The Journal of Experimental Education
VGEN	The Journal of General Psychology
VGNT	The Journal of Genetic Psychology
UHEJ	The Journal of Higher Education
RDAP	The Journal of Holocaust Research
RICO	The Journal of International Communication
RJTE	The Journal of International Trade and Economic Development
RFMC	The Journal of Modern Craft
CJPH	The Journal of Pacific History
FJPS	The Journal of Peasant Studies
RPOS	The Journal of Positive Psychology
VJRL	The Journal of Psychology
FSLV	The Journal of Slavic Military Studies
VSOC	The Journal of Social Psychology
RBSP	The Journal of the British Society for Phenomenology

UJME	The Journal of the Middle East and Africa
YKSR	The Keats-Shelly Review
RALT	The Law Teacher
YLDN	The London Journal: A Review of Metropolitan Society Past and Present
RMIR	The Mariner's Mirror
TMIB	The Military Balance
YNBI	The New Bioethics (A Multidisciplinary Journal of Biotechnology and the Body)
UTNE	The New Educator
RNPR	The Nonproliferation Review
UOHR	The Oral History Review
RPRE	The Pacific Review
RPOL	The Polar Journal
RTPG	The Professional Geographer
UPAQ	The Psychoanalytic Quarterly
UPSC	The Psychoanalytic Study of the Child
RFIA	The Review of Faith and International Affairs
CTRT	The Round Table
UTST	The Science Teacher
FSIJ	The Service Industries Journal
VTSS	The Social Studies
UTTE	The Teacher Educator
RTPL	The Theory and Practice of Legislation
RTRN	The Translator
RWAQ	The Washington Quarterly
RDES	Theatre and Performance Design
RTDP	Theatre, Dance and Performance Training
YTHS	Theology & Sexuality
RTAS	Theology and Science
UTRS	Theory & Research in Social Education
HTIP	Theory Into Practice
PTAR	Thinking & Reasoning
CTTE	Third Text
CTWQ	Third World Quarterly
RTAM	Time and Mind: The Journal of Archaeology, Consciousness and Culture
CTQM	Total Quality Management & Business Excellence
RTXG	Tourism Geographies
RTHP	Tourism Planning & Development
RTRR	Tourism Recreation Research
RTAJ	Transactional Analysis Journal
UTRV	Translation Review
RTRS	Translation Studies
RTLTL	Transnational Legal Theory
RTRC	Transnational Screens

TTRV	Transport Reviews
GTPT	Transportation Planning & Technology
FTUR	Turkish Studies
RURB	Urban Geography
CUPR	Urban Policy and Research
RURP	Urban Research and Practice
TVEC	Venture Capital
YVEA	Vernacular Architecture
UVAO	Victims & Offenders
UVST	Visitor Studies
GVAN	Visual Anthropology
PVIS	Visual Cognition
HVCQ	Visual Communication Quarterly
RVCB	Visual Culture in Britain
GVIR	Visual Resources: An International Journal on Images and Their Uses
RVST	Visual Studies
RVSR	Voice and Speech Review
YWAR	War & Society
RWAS	Wasafiri
RWIN	Water International
FWEP	West European Politics
RWJC	Western Journal of Communication
RWHI	Whitehall Papers

RREE	Whiteness and Education
WWCJ	Women & Criminal Justice
RWAP	Women & Performance: a journal of feminist theory
WWAT	Women & Therapy
RWCR	Women: a cultural review
RWHR	Women's History Review
UWSC	Women's Studies in Communication
GWST	Women's Studies: An inter-disciplinary journal
RWOW	Women's Writing
RWRD	WORD
TWIM	Word & Image
TWST	Work & Stress
RWAR	World Archaeology
RWOR	World Art
GWOF	World Futures: The Journal of New Paradigm Research
RWLE	World Leisure Journal
YYAJ	Yorkshire Archaeological Journal (A Review of History and Archaeology in the County)
UYTJ	Youth Theatre Journal
RECP	European Journal of Cultural and Political Sociology
REUS	European Societies

## FIN DE LA MODIFICATION LICENCE

**EN FOI DE QUOI**, les représentants respectifs et dûment autorisés des parties aux présentes ont signé ledit Accord à compter de la date susmentionnée.

### **TAYLOR & FRANCIS :**

PAR : \_\_\_\_\_ DATE : \_\_\_\_\_

Signataire autorisé

Informa UK Limited (exerçant sous le nom Taylor & Francis)

Nom en majuscules : CAROLYN KIRBY

VP Commercial Lead, EMEA, Taylor & Francis

3 Park Square, Milton Park, Abingdon, Oxon, OX14 4RN, UK

Carolyn.Kirby@tandf.co.uk

### **UNIVERSITE DE RENNES 2 :**

PAR : \_\_\_\_\_ DATE : \_\_\_\_\_

Signataire autorisé

Nom en majuscules : VINCENT GOUSET

Titre : Président

Adresse : Place Recteur Henri le Moal, CS24307 35043 Rennes

E-mail : [presidente@univ-rennes2.fr](mailto:presidente@univ-rennes2.fr)



*Vu le code de l'éducation notamment l'article L712-3 ;  
Vu les statuts de l'Université Rennes 2, tels que modifiés le 3 mars 2023 ;  
Vu le règlement intérieur de l'Université Rennes 2 approuvé le 8 février 2008 ;  
Vu la délibération n° 59 - 2023 du conseil d'administration plénier de l'Université Rennes 2*

**Délibération n° 23 - 2024**

**Point 6- Conventions**

6-b – Convention de partenariat pédagogique entre l'Université de Rennes et l'Université Rennes dans le cadre de la licence « Sciences et Professorat des Ecoles» (SCIPE)

Membres en exercice : 36

Votants : 31

Présent.es : 22

Représenté.es : 9

Ne prend pas part au vote : 0

Abstentions : 0

Contre : 0

Pour : 31

Le Président de l'Université Rennes 2,



Vincent GOUËSET

Annexe : convention de partenariat pédagogique SCIPE

**La convention de partenariat pédagogique entre l'Université de Rennes et l'Université Rennes dans le cadre de la licence « Sciences et Professorat des Ecoles» (SCIPE) est approuvée à l'unanimité.**

Publiée au registre des actes administratifs de l'Université Rennes 2 le :  
Transmise au recteur de la région académique Bretagne le :

- 8 AVR. 2024

- 8 AVR. 2024





## CONVENTION DE PARTENARIAT PÉDAGOGIQUE

### ENTRE

L'Université de Rennes

Etablissement Public Expérimental

Sise 263 Avenue du Général Leclerc - CS 74205 - 35042 RENNES

Représentée par son Président, David ALIS

Agissant au nom et pour le compte de l'UFR SVE

### ET

L'Université Rennes 2

Etablissement Public à Caractère Scientifique, Culturel et Professionnel

Sise Place du Recteur Henri Le Moal - CS 24037 - 35043 RENNES

Représentée par son Président, Vincent GOUËSET

Agissant au nom et pour le compte de l'UFR Langues

*Vu le code de l'Education,*

*VU la convention originelle de partenariat pédagogique en date du 22 août 2018 pour la réalisation des enseignements relatifs à la maquette pédagogique de Licence « Sciences et Professorat des Ecoles » portée par l'Université de Rennes ci-après dénommé SCIPE ;*

*Compte tenu de son article 65 prévoyant sa renégociation au terme de l'accréditation 2018-2022 ;*

*Et compte tenu de la nouvelle accréditation couvrant la période du 1<sup>er</sup> septembre 2022 au 31 août 2028.*

Il est convenu ce qui suit :

### ARTICLE 1 - Objet de la convention

La présente convention a pour objet de préciser les modalités de partenariat pédagogique entre l'UFR Sciences de la Vie et de l'Environnement (SVE) de l'Université de Rennes et l'UFR Langues de l'Université Rennes 2 dans le cadre de la Licence « Sciences et Professorat des Ecoles » - SC�PE.

## **ARTICLE 2 – Modalités de fonctionnement relatives à la scolarité**

L'UFR SVE de l'Université de Rennes, composante organisatrice de la Licence SC�PE, a en charge les inscriptions des étudiants et l'organisation matérielle des enseignements (logistique, ...).

Des enseignants de l'UFR Langues de l'Université Rennes 2 sont responsables d'Unités d'Enseignement (UE) et/ou interviennent dans des UE de la Licence SC�PE (cf. liste Annexe 1).

## **ARTICLE 3 – Modalités de financement**

Une annexe financière, établie à chaque fin d'année universitaire par l'UFR SVE, précise le nom et le statut des intervenants de l'UFR des Langues de l'Université Rennes 2, ainsi que le nombre d'heures déclinées en CM et en TD, effectuées par ces intervenants.

Au vu de cet état, l'Université de Rennes prend à sa charge les heures d'intervention des enseignants de l'Université Rennes 2. A cet effet, est établi un bon de commande valant engagement de la dépense auprès de l'établissement partenaire.

## **ARTICLE 4 – Durée, modification et dénonciation de la convention, règlements des différends**

La présente convention prend effet au 1<sup>er</sup> septembre 2022, pour la durée de l'accréditation en cours soit le 31/08/2028.

Elle pourra également faire l'objet de modification par voie d'avenant signé par les parties. Elle peut être dénoncée par l'envoi d'une lettre recommandée avec accusé de réception indiquant les motifs de la résiliation, moyennant le respect d'un préavis de trois mois.

Son annexe financière fait l'objet d'une modification annuelle, conformément aux dispositions de l'article 3.

Fait à Rennes, en deux (2) exemplaires originaux le :

Le Président de l'Université de Rennes  
,

Le Président de  
l' Université Rennes 2

Davis ALIS

Vincent GOUËSET

---

## ANNEXE 1

---

Liste des enseignants responsable de formation (UE) :

- Licence Sciences et Professorat des Ecoles - L3 SCIPE UE Littérature et Grammaire : Griselda DROUET

---

*Vu le code de l'éducation notamment l'article L712-3 ;  
Vu les statuts de l'Université Rennes 2, tels que modifiés le 3 mars 2023 ;  
Vu le règlement intérieur de l'Université Rennes 2 approuvé le 8 février 2008 ;  
Vu la délibération n° 59 - 2023 du conseil d'administration plénier de l'Université Rennes 2*

---

**Délibération n° 24 - 2024**

**Point 6- Conventions**

6-c – Accord de consortium pour la réalisation du projet IRIS-E

---

Membres en exercice : 36  
Votants : 31  
Présent.es : 22  
Représenté.es : 9  
Ne prend pas part au vote : 0  
Abstentions : 0  
Contre : 0  
Pour : 31

Le Président de l'Université Rennes 2,



Vincent GOUËSET

Annexe : accord de consortium pour la réalisation du projet IRIS-E

**L'accord de consortium pour la réalisation du projet IRIS-E est approuvé à l'unanimité**

*Publiée au registre des actes administratifs de l'Université Rennes 2 le :*

*Transmise au recteur de la région académique Bretagne le :*

**- 8 AVR. 2024**

**- 8 AVR. 2024**

# Accord de consortium pour la réalisation du projet IRIS-E

Interdisciplinary Research & Innovative Solutions  
for Environmental transition

Réf. : ANR-22-IRIS-0008

# IRIS-E

Interdisciplinary Research & Innovative Solutions  
for Environmental transition

## ENTRE

### **L'Université de Rennes,**

Établissement public à caractère scientifique, culturel et professionnel expérimental dont le siège est sis 263 avenue du Général Leclerc – CS 74205 – 35042 Rennes cedex, dûment immatriculée sous le numéro de SIRET 130 030 513 00019, représentée par Monsieur David ALIS, Président, agissant comme établissement coordinateur du projet IRIS-E selon le contrat attributif d'aide n° **ANR-22-IRIS-0008**, ci-après dénommé "**Université de Rennes**", "**Établissement coordinateur**",

Assurant l'ensemble des activités de l'Université de Rennes I (SIRET 193 509 361 00013), à laquelle elle se substitue à compter du 1<sup>er</sup> janvier 2023, en vertu du décret n° 2022-1474 du 24 novembre 2022 portant création de l'Université de Rennes et approbation de ses statuts,

### **L'Université Rennes 2,**

Établissement public à caractère scientifique, culturel et professionnel dont le siège est sis Place du Recteur Henri Le Moal, 35 700 Rennes, dûment immatriculée sous le numéro de SIRET 193 509 379 00015, et représentée par son Président actuel, Monsieur Vincent Gouëset, ci-après dénommée "**Université Rennes 2**",

### **L'École Normale Supérieure de Rennes,**

Établissement public à caractère scientifique, culturel et professionnel dont le siège est sis Campus de Ker Lann, Avenue Robert Schuman, 35 170 Bruz, dûment immatriculée sous le numéro de SIRET 130 018 484 00019 et représentée par son Président actuel, Monsieur Pascal Mognol, ci-après dénommée "**ENS Rennes**",

### **L'École Nationale Supérieure de Chimie de Rennes,**

Établissement public à caractère administratif, dont le siège est sis 11 Allée de Beaulieu, 35 700 Rennes, dûment immatriculée sous le numéro de SIRET 193 500 774 00016 et représentée par sa Directrice actuelle, Madame Audrey Soric, ci-après dénommée "**ENSCR**",

### **L'École des Hautes Études en Santé Publique,**

Établissement public à caractère scientifique, culturel et professionnel, constitué sous la forme d'un Grand Établissement, dont le siège est sis 15 avenue du Professeur Léon-Bernard 35 043 Rennes, dûment immatriculée sous le numéro de SIRET 130 003 627 00010 et représentée par sa Directrice actuelle, Madame Isabelle Richard, ci-après dénommé "**EHESP**",

### **L'Institut d'Études Politiques de Rennes,**

Établissement public administratif, dont le siège est sis 104 Boulevard de la Duchesse Anne, 35 700 Rennes, dûment immatriculé sous le numéro de SIRET 193 523 172 00016, et représenté par son Directeur actuel, Monsieur Pablo Diaz, ci-après dénommé "**Sciences Po Rennes**",

### **L'Institut National en Sciences Appliquées de Rennes,**

Établissement public à caractère scientifique, culturel et professionnel dont le siège est sis 20 avenue des Buttes de Coësmes, 35 700 Rennes, dûment immatriculé sous le numéro de SIRET 193 500 972 00016, et représenté par son Directeur actuel, Monsieur Vincent Brunie, ci-après dénommé "**INSA Rennes**",

### **L'Institut Agro Rennes-Angers,**

Établissement public à caractère scientifique, culturel et professionnel, constitué sous la forme d'un Grand Établissement, dont le siège est sis 65 rue de Saint-Brieuc, 35 000 Rennes, dûment immatriculé sous le numéro de SIRET 130 026 222 00021, représenté par sa Directrice actuelle, Madame Alessia Lefébure, ci-après dénommé "**Institut Agro Rennes-Angers**",

**Le Groupe des écoles nationales d'économie et de statistique (GENES) pour le compte de l'École Nationale de la Statistique et de l'Analyse de l'Information (ENSAI),**

Établissement public à caractère scientifique, culturel et professionnel, dont le siège est sis Campus de Ker Lann rue Blaise Pascal, 35 172 Bruz, dûment immatriculé sous le numéro de SIREN 130 014 228, représenté par sa Directrice générale actuelle, Madame Catherine Gaudy, ci-après dénommée "ENSAI",

**Le Centre National de la Recherche Scientifique,**

Établissement Public National à Caractère Scientifique et Technologique, dont le siège est 3 rue Michel Ange, 75794 Paris Cedex 16, dûment immatriculée sous le numéro de n° SIREN 180089013, code APE 7219Z, représenté par son Président Directeur Général, Monsieur Antoine Petit, qui a délégué sa signature pour le présent contrat à Mme Gabrielle Inguscio, Déléguée régionale Bretagne - Pays de la Loire, 1 rue André et Yvonne Meynier, 35 069 RENNES CEDEX, ci-après dénommé "CNRS",

**L'Institut National de Recherche pour l'Agriculture, l'Alimentation, et l'Environnement,**

Établissement Public National à Caractère Scientifique et Technologique, dont le siège social est sis 147 rue de l'Université – 75338 PARIS Cedex 07 dûment immatriculé sous le numéro de SIRET 180 070 039 00276, représenté par Madame Isabelle Dhé, en sa qualité de Directrice des Services d'Appui du centre de Bretagne-Normandie, ci-après dénommé "INRAE",

**L'Institut National de la Santé et de la Recherche Médicale,**

Établissement Public National à Caractère Scientifique et Technologique, dont le siège est sis-101 rue de Tolbiac 75013 PARIS, dûment immatriculé sous le numéro de SIRET 180 036 048 00015, représenté par son Président directeur-général, Monsieur Didier SAMUEL et par délégation, M. Frédéric Delaleu, Délégué régional, ci-après dénommée "INSERM",

**L'Institut National de la Recherche en Sciences et Technologies du Numérique,**

Établissement public à caractère scientifique et technologique, dont le siège est sis 263 avenue Général Leclerc 35700 Rennes, dûment immatriculé sous le numéro de SIRET 180 089 047 00013, et représenté par son Président, Monsieur Bruno Sportisse, ci-après dénommée "Inria",

**L'Agence Nationale de Sécurité Sanitaire, de l'Alimentation, de l'Environnement et du Travail,**

Établissement public administratif dont le siège est sis 14 Rue Pierre Et Marie Curie, 94700 Maisons Alfort, pour le site de Rennes Laboratoire Sante Végétaux, sis Domaine De La Motte Au Vicomte Au Vicomte 35650 Le Rheu, dûment immatriculée sous le numéro de SIRET 130 01 202 400183 et représentée par son Directeur Général, Monsieur Benoît Vallet., ci-après dénommée "Anses",

**Le Centre Hospitalier et Universitaire de Rennes,**

Etablissement public de santé dont le siège est sis 2 rue Henri Le Guilloux 35 033 Rennes cedex 9, dûment immatriculé sous le numéro de SIRET 263 500 076 00017, représenté par sa Directrice générale, Madame Véronique Anatole-Touzet, ci-après dénommée "CHU de Rennes",

Par convention d'écriture : L'ensemble des quinze établissements sont dénommés ci-après les **Parties** lorsqu'ils sont considérés dans leur ensemble, et **Partie** lorsqu'ils sont considérés individuellement.

## Table des matières

Préambule .....	6
<b>PARTIE I - Organisation du consortium .....</b>	<b>8</b>
ARTICLE 1 – DÉFINITIONS .....	8
ARTICLE 2 - OBJET DE L'ACCORD DE CONSORTIUM .....	10
ARTICLE 3 - DOCUMENTS CONTRACTUELS.....	10
ARTICLE 4 - DURÉE.....	11
<b>PARTIE II - Droits et Obligations des Parties .....</b>	<b>11</b>
ARTICLE 5 - ENGAGEMENTS DE L'ÉTABLISSEMENT COORDINATEUR.....	11
ARTICLE 6 - ENGAGEMENTS DES ÉTABLISSEMENTS PARTENAIRES.....	11
ARTICLE 7 – GESTION DES PERSONNELS .....	12
ARTICLE 8 –MODALITÉS FINANCIÈRES DU PROJET.....	12
ARTICLE 9 - PROTECTION DES DONNÉES À CARACTÈRE PERSONNEL .....	13
<b>PARTIE III – Pilotage du partenariat .....</b>	<b>13</b>
ARTICLE 10 – GOUVERNANCE DU PROJET.....	13
10-1. L'ÉTABLISSEMENT COORDINATEUR .....	14
10-2. LE DIRECTEUR SCIENTIFIQUE DU PROJET ET LE DIRECTEUR SCIENTIFIQUE ADJOINT .....	14
10-3. COMITÉ STRATÉGIQUE .....	14
10-4. CONSEILS CONSULTATIFS .....	16
10-5. COMITÉ DE PILOTAGE .....	16
10-6. ÉQUIPE PROJET.....	17
10-7. ANIMATION DES AXES DU PROJET .....	17
ARTICLE 11 - GESTION DU PROJET.....	18
11-1. MÉTHODE DE GESTION DU PROJET.....	18
11-2. DIRECTEUR OPÉRATIONNEL DU PROJET .....	18
11-3. CORRESPONDANTS.....	18
ARTICLE 12 – COMMUNICATION / LOGO .....	18
ARTICLE 13 - INTRODUCTION DE NOUVEAUX PARTENAIRES .....	19
ARTICLE 14 - RETRAIT & EXCLUSION DE PARTENAIRES.....	19
14-1. RETRAIT D'UNE PARTIE.....	19
14-2. EXCLUSION D'UNE PARTIE DÉFAILLANTE .....	19
14-3. CONSÉQUENCES DU RETRAIT OU D'EXCLUSION D'UNE PARTIE .....	20
<b>Partie IV - Résultats et exploitation des résultats .....</b>	<b>21</b>
ARTICLE 15 - CONFIDENTIALITÉ.....	21
ARTICLE 16 - PROPRIÉTÉ INTELLECTUELLE .....	21



16-1. CONNAISSANCES ANTÉRIEURES.....	21
16-2. RÉSULTATS PROPRES.....	22
16-3. RÉSULTATS COMMUNS.....	22
16-4. UTILISATION ET EXPLOITATION DES CONNAISSANCES ANTERIEURES ET DES RESULTATS.....	23
16.4.1 Utilisation et exploitation des Connaissances Antérieures.....	23
16.4.4 Utilisation à des fins de recherche ou de formation.....	25
ARTICLE 17 - PUBLICATIONS.....	26
ARTICLE 18 – OBLIGATIONS EN MATIÈRE DE PROTECTION DES DONNÉES A CARACTÈRE PERSONNEL.....	26
ARTICLE 19 – FORCE MAJEURE.....	26
<b>PARTIE V - Divers.....</b>	<b>27</b>
ARTICLE 20 - RESPONSABILITÉ & ASSURANCES.....	27
ARTICLE 21 - DROIT APPLICABLE ET RÈGLEMENT DES DIFFÉRENDS.....	27
ARTICLE 22 - STIPULATIONS DIVERSES.....	27
22.1 Nullité.....	27
22.2 Omission.....	27
22.3 Interprétation.....	27
<b>Annexes.....</b>	<b>43</b>
Annexe 1 : Document descriptif du projet.....	43

## VISA :

**VU** la loi de finances rectificative n° 2010-237 du 9 mars 2010 notamment son article 8, tel que modifié par l'article 134 de la loi n°2016-1917 du 29 décembre 2016 pour 2017 ;

**VU** le décret n° 2006-963 du 1er août 2006 modifié portant organisation et fonctionnement de l'ANR ;

**VU** la convention du 8 avril 2021 modifiée entre l'État, l'ADEME, l'Agence nationale de la recherche, l'EPIC Bpifrance, la société anonyme Bpifrance et la Caisse des dépôts et consignations encadrant les dispositions communes aux conventions relatives à la mise en œuvre du quatrième programme d'investissements d'avenir et du plan France 2030 ;

**VU** la Convention du 2 juin 2021 entre l'Etat, l'Agence nationale de la recherche et la Caisse des dépôts et consignations relative au programme d'investissements d'avenir (action « Financement structurel de l'écosystème de l'éducation, de l'enseignement supérieur, de l'innovation et de la valorisation ») ;

**VU** la Communication de la Commission européenne – Encadrement des aides d'Etat à la recherche, au développement et à l'innovation n° 2014/C198/01 du 27 juin 2014 ;

**VU** l'arrêté du Premier ministre du 22 octobre 2021 relatif à la modification du cahier des charges de l'appel à projets « Excellence sous toutes ses formes » ;

**VU** le règlement relatif aux modalités d'attribution des aides au titre de l'appel à projets "Excellence sous toutes ses formes" de l'ANR (ci-après dénommé « le Règlement financier ») ;

**VU** la décision n° 2021-SESRI-PIA4-13 du Premier ministre, en date du 2 septembre 2022, autorisant l'ANR à contractualiser le financement du Projet « IRIS-E » dans le cadre de l'action « Excellence sous toutes ses formes » (ci-après dénommée « la DPM ») ;

**VU** la convention attributive d'aide n°ANR-22-EXES-0008 ;

## Préambule

Le projet IRIS-E a pour ambition de **renforcer l'impact sociétal, le rayonnement académique et l'attractivité internationale du site de Rennes autour de la transition environnementale**. Porté par l'Université de Rennes, le projet fédère 15 institutions partenaires :

- les universités et grandes écoles du site de Rennes : Université de Rennes et ses établissements composantes (EHESP, ENSCR, ENS Rennes, INSA Rennes, Sciences-Po Rennes), Université Rennes 2, l'Institut Agro Rennes Angers, ENSAI ;
- les organismes de recherche : CNRS, Inrae, Inria et Inserm ;
- les établissements partenaires : CHU Rennes, Anses.

Soutenu par la Région Bretagne, Rennes Métropole, l'Espace des Sciences et la Collectivité Eau du Bassin Rennais, le projet IRIS-E constitue un levier puissant d'intégration pour notre site académique, notamment dans le cadre de la création et du déploiement de l'Université de Rennes comme Établissement Public Expérimental (EPE).

Au cours des 10 années à venir, le projet a pour ambition d'**accroître notre impact académique, sociétal et économique** en développant des solutions innovantes qui contribuent à la soutenabilité des ressources, à la protection des écosystèmes et à la préservation de la santé humaine. Il aidera à améliorer la surveillance et la gestion des ressources naturelles en équilibrant les besoins sociétaux et la durabilité. Il s'attachera également à renforcer nos capacités de modélisation prédictive des systèmes socio-environnementaux complexes pour atténuer les risques, informer la prise de décision et favoriser la création de nouvelles opportunités socio-économiques. Il permettra de :

- **Dépasser les frontières disciplinaires dans une démarche de recherche expérimentale et participative** réunissant sciences environnementales, sciences des productions, sciences du numérique, sciences de la santé, sciences du vivant et sciences humaines et sociales ;
- **Renforcer notre attractivité à l'international**, notamment par le recrutement de chercheurs de haut niveau, le développement de nos collaborations scientifiques et la structuration de nos partenariats pour mieux répondre aux appels à projets ;
- **Former de nouvelles générations d'ingénieurs, de cadres et de chercheurs capables de concevoir et accompagner la transition environnementale** en transformant nos parcours de formation (formation par la recherche, interdisciplinarité, pratique de la co-construction, ...), avec une attention particulière aux enjeux d'égalité des chances et de promotion sociale ;
- **Favoriser la création de startups et le développement de contrats industriels**, par exemple, autour des capteurs intelligents et de la modélisation prédictive ;
- **Rapprocher les sciences et le grand public** autour des enjeux de l'environnement et des ressources durables ;
- **Aider à repenser les équilibres entre les activités humaines et leur environnement** dans le cadre de nos gouvernances et de nos politiques en intégrant les questions de perception et la réglementation, les enjeux d'égalité et de justice.

Pour réaliser son ambition, le projet mobilisera **3 dispositifs complémentaires** :

- Un **soutien à des équipes-projets interdisciplinaires** pour mener des projets de recherche et d'innovation ambitieux pour construire avec les acteurs et les citoyens des solutions en faveur de ressources durables ;
- Un **Hub des Sciences participatives** pour développer des pratiques de recherche participatives en lien avec nos partenaires socio-économiques, les institutions publiques et les citoyens et pour développer une interface science-société ;
- Un **programme ambitieux de transformation de notre offre de formation**, pour renforcer son adossement à la recherche participative et développer la culture et les compétences nécessaires à l'implantation des solutions de cette transition.

Un Accord de consortium entre les différentes Parties va être conclu leur permettant de fixer les modalités relatives à l'exécution du Projet, ainsi que leurs droits et obligations respectifs en résultant.

## PARTIE I - Organisation du consortium

### ARTICLE 1 – DÉFINITIONS

**Accord de consortium** : ensemble constitué par le présent **Accord** et ses annexes, ainsi que ses éventuels avenants. Il lie les **Parties** dans le cadre d'un consortium spécifique au **Projet IRIS-E**.

**Axe du projet** : désigne un des dispositifs structurant la réalisation du **Projet** et son suivi. Sa mise en œuvre est confiée à une ou plusieurs **Parties**, au bénéfice de l'ensemble des **Parties**, telle que décrit dans le présent **Accord de consortium**. Les **axes du projet** sont au nombre de trois :

- le Hub pour les sciences participatives ;
- le Programme de recherche et d'innovation ;
- le Programme de transformation des formations.

**Brevet Commun** : désigne toute demande de brevet et brevet en découlant, portant sur des Résultats Communs.

**Code Exécutable** : désigne tout Logiciel exprimé en langage machine et exécutable à partir d'un ordinateur.

**Code Source** : désigne tout Logiciel exprimé dans un langage de programmation compréhensible par un être humain, y compris l'ensemble des informations incluses dans le code source.

**Connaissances Antérieures** : désigne toutes les informations et connaissances techniques et/ou scientifiques, notamment le savoir-faire, les secrets de fabrique, les secrets commerciaux, les données, les bases de données, les algorithmes, les Logiciels, les dossiers, plans, schémas, dessins, formules, et/ou tout autre type d'informations, sous quelque forme qu'elles soient, protégeables ou non et/ou protégées ou non par un Droit de Propriété Intellectuelle ainsi que tous les Droits de Propriété Intellectuelle en découlant, appartenant à une **Partie** ou détenue par elle avant la date d'effet de l'**Accord** ou développées indépendamment de la réalisation du **Projet** sans la Contribution des autres **Parties** et sur lesquels elle détient des droits d'utilisation et/ou de propriété intellectuelle, qui est nécessaire pour la réalisation d'une Part de **Projet**.

**Contribution** : désigne toute contribution au **Projet** par une des **Parties** d'ordre intellectuel, humain, matériel et financier.

**Données** : désignent les données collectées dans le cadre du **Projet** ou antérieurement au **Projet** et nécessaires à celui-ci. Ces Données peuvent être, sans que cette liste soit limitative, des données biologiques, des données brutes ou agrégées ou des données à caractère personnel au sens de la loi n°78-17 du 6 janvier 1978 modifiée relative à l'informatique, aux fichiers et aux libertés et du Règlement général sur la protection des données n°2016/679 (RGPD).

**Droit de Propriété Intellectuelle** : désigne tous droits d'auteur, droits de propriété industrielle, brevet, marque, certificat d'utilité, dessin ou modèle, certificat d'obtention végétale, droits sur les Logiciels, puces et semi-conducteurs, droits des producteurs de bases de données, et tous autres droits de propriété intellectuelle, y compris les droits attachés aux demandes de tous titres de propriété intellectuelle.

**Établissement coordinateur** : désigne l'interlocuteur privilégié de l'Agence Nationale de la Recherche pour les aspects administratifs et financiers, ainsi que le suivi scientifique du **Projet**. L'**Établissement coordinateur** est responsable de la mise en place et de la formalisation de la collaboration entre les **Établissements partenaires**, de la production des **Livrables** du **Projet**, de la tenue des réunions d'avancement et de la communication des **Résultats**. Il s'appuie pour cela sur le Directeur opérationnel du **Projet IRIS-E**. L'Université de Rennes est

**l'Établissement coordinateur** du **Projet** désigné dans la convention de financement signée avec l'Agence Nationale de la Recherche.

**Établissements partenaires** : désigne les **Parties** membres du partenariat signataires de l'**Accord de consortium**, hors de l'**Établissement coordinateur**, ayant participé à l'élaboration du **Projet** et/ou participant à sa mise en œuvre. Chaque partenaire désigne en son sein un Correspondant du Chargé de suivi du **Projet**. Comme membre du partenariat, l'**Établissement partenaire** est associé au **Projet** y compris dans sa gouvernance, le soutien par un apport de ressources.

**Informations confidentielles** : désigne toutes les informations, et/ou toutes les données sous quelque forme et de quelque nature qu'elles soient, incluant notamment tous documents écrits ou imprimés, tous échantillons, modèles, et/ou connaissances protégeables ou non par un droit de propriété intellectuelle, divulguées par une des **Parties** à une ou plusieurs autres **Parties** au titre du présent **Accord de consortium** et sous réserve (i) dans le cas d'une divulgation écrite que la **Partie** divulgateuse ait indiqué de manière claire et non équivoque leur caractère confidentiel par l'apposition d'un cachet ou d'une mention "confidentiel", (ii) dans le cas d'une divulgation orale, que la **Partie** divulgateuse ait fait connaître oralement leur caractère confidentiel au moment de la divulgation et ait confirmé par écrit ce caractère dans un délai de trente (30) jours.

**Livrables** : désigne les documents ("sous actions") tels que définis en annexe du présent **Accord de consortium**, dont les plans d'orientation stratégiques annuels, les rapports annuels et le rapport final adressés à l'Agence Nationale de la Recherche.

**Logiciel** : désigne un ensemble de programmes, procédés et règles d'instructions adressées à une machine en vue du traitement de données y compris le matériel de conception préparatoire et éventuellement la documentation associée.

**Parties** : ensemble formé par l'**Établissement coordinateur** et les **Établissements partenaires**.

**Projet** : désigne le **Projet** IRIS-E lauréat de la 2<sup>e</sup> vague de l'appel à projet "ExcellencES sous toutes ses formes", tel qu'annoncé le 12 juillet 2022 par la Ministre de l'Enseignement Supérieur et de la Recherche.

**Projet de Recherche Spécifique (PRS)** : désigne un projet de recherche nécessaire à l'exécution du **Projet** mis en place entre les **Parties** et/ou avec des tiers.

**Résultat** : désigne tout résultat, de quelque nature et sous quelque forme que ce soit, issu du **Projet**, et notamment toute connaissance, expérience, invention, savoir-faire, méthode, conception d'outils, procédé, composant spécifique, plan, dessin, maquette, prototype, logiciel, qu'il soit ou non protégé ou protégeable par un Droit de Propriété Intellectuelle, et tous les Droits de Propriété Intellectuelle y afférents.

**Résultat Propre** : désigne tout Résultat développé par une **Partie** seule, au titre du **Projet**, et sans la Contribution d'une autre **Partie**.

**Résultat Commun** : désigne tout Résultat développé au titre du **Projet**, grâce aux Contributions d'au moins deux (2) **Parties** et dont les caractéristiques sont telles qu'il n'est pas possible de séparer la contribution intellectuelle de chacune desdites **Parties** pour la demande ou l'obtention d'un droit de propriété intellectuelle.

**Reversement** : l'**Établissement coordinateur** étant le seul bénéficiaire de l'aide versée par l'Agence Nationale de la Recherche pour le compte de l'État, les **Reversements** sont réalisés par l'**Établissement coordinateur** vers les **Établissements partenaires**, afin de mener à bien sa réalisation.

**Savoir-faire** : désigne l'ensemble des informations pratiques non brevetées résultant de l'expérience et testées, qui est :

- i) secret, c'est-à-dire qu'il n'est pas généralement connu ou facilement accessible ;
- ii) substantiel, c'est-à-dire important et utile pour la réalisation du **Projet** et/ou toute exploitation industrielle et/ou commerciale ;
- iii) identifié, c'est-à-dire décrit d'une façon suffisamment complète pour permettre de vérifier qu'il remplit les conditions de secret et de substantialité.

## ARTICLE 2 - OBJET DE L'ACCORD DE CONSORTIUM

Le présent **Accord de consortium** a pour objet de :

- définir les conditions et modalités de collaboration des **Parties**, afin de permettre l'exécution du **Projet** IRIS-E, notamment en structurant l'engagement des **Parties**, l'animation et le pilotage du **Projet** ;
- de fixer les règles de dévolution de propriété intellectuelle des **Résultats** ;
- de fixer les modalités et conditions générales d'utilisation des **Connaissances Antérieures** et des **Résultats**.

## ARTICLE 3 - DOCUMENTS CONTRACTUELS

Le présent **Accord de consortium** est composé :

- de la présente convention ;
- des annexes à la présente convention détaillant le **Projet** et le budget.

Celles-ci :

- fixent les modalités de mise en œuvre du **Projet** et en précisent les objectifs et l'organisation ;
- déterminent le plan de travail, le calendrier et les modalités de suivi du **Projet**.

En cas de contradiction entre les termes de la présente convention et les termes de ses annexes, ceux de la convention prévalent.

Pour la réalisation de chaque étape du **Projet**, les **Parties** peuvent conclure entre elles des conventions spécifiques d'application, pour encadrer les **PRS**, dans le respect de la convention de financement entre l'Agence Nationale de la Recherche et l'Université de Rennes susvisée, et/ou le présent **Accord de consortium**.

Les **PRS** seront régis par les conventions spécifiques susmentionnées conclues le cas échéant avec des tiers.

Les conventions spécifiques prévoiront notamment :

- la nature des travaux réalisés et la répartition des tâches et des livrables entre les différentes Parties impliquées ;
- les délais de réalisation ;
- les moyens consacrés par les **Parties** concernées ;
- la liste des Connaissances Antérieures de chaque partenaire mobilisées pour le PRS.

Les conventions spécifiques devront faire référence au **Projet** et être conformes au présent article ainsi qu'aux stipulations de l'**Accord de consortium**.

En cas de désaccord avec un porteur de **PRS** tiers au présent **Accord**, les **Parties** se réuniront dans le cadre du Comité stratégique pour décider de l'opportunité de conclure ou de ne pas conclure de convention spécifique avec ledit tiers.

Notamment, l'**Établissement coordinateur**, seul bénéficiaire de l'aide, réalisera les transferts nécessaires vers les **Parties**, dans le cadre de conventions de **Reversement**. Les **Parties** peuvent également faire appel à des entités externes pour la réalisation de ce **Projet**. Dans ce cas, des conventions techniques pourront être signées dans le respect de la convention de financement entre l'Agence Nationale de la Recherche et l'Université de Rennes susvisée, et/ou le présent **Accord de consortium** qui s'imposent à elles.

#### ARTICLE 4 - DURÉE

Le présent **Accord de consortium** est conclu pour une durée de 120 mois soit un achèvement prévu à la date du 31 décembre 2032, qui correspond à celle de fin de prise en compte des dépenses. Il entre en vigueur à compter de sa signature par toutes les **Parties** et prend effet rétroactivement à la date de démarrage du **Projet** soit le 1<sup>er</sup> janvier 2023.

### PARTIE II - Droits et Obligations des Parties

#### ARTICLE 5 - ENGAGEMENTS DE L'ÉTABLISSEMENT COORDINATEUR

L'**Établissement coordinateur** s'engage à :

- assurer la coordination générale, administrative et financière du **Projet** dans les conditions précisées dans la convention attributive d'aide susvisée, et suivant les actions structurantes définies en annexe du présent **Accord de consortium** ; il reçoit les aides financières de l'Agence Nationale de la Recherche pour le **Projet**, en assure la répartition et veille à ce qu'il puisse être rendu compte de leur utilisation conformément aux attendus du **Projet** ;
- réunir les représentants désignés par les **Établissements partenaires** sur leur demande ou sur sa propre initiative, notamment en cas de risque de dépassement de délais ou de défaillance de l'un d'eux, et de façon régulière au moins une fois par an ;
- ne pas décider seul d'éléments pouvant engager une ou plusieurs **Parties**, sans concertation et accord préalable avec celles d'entre elles qui sont concernées ;
- informer l'Agence nationale de la recherche et les autres financeurs éventuels, dans les meilleurs délais, sur les retards dans l'exécution du **Projet**, la modification du programme du **Projet** et les risques de défaillance de l'une des **Parties**, après en avoir informé toutes les autres **Parties**.

#### ARTICLE 6 - ENGAGEMENTS DES ÉTABLISSEMENTS PARTENAIRES

Chaque **Établissement partenaire** s'engage à :

- désigner un Correspondant, interlocuteur habilité et privilégié de l'**Établissement coordinateur**, du Directeur scientifique et du Directeur opérationnel du **Projet** ; cet interlocuteur est qualifié pour prendre toute décision nécessaire au bon déroulement du **Projet** et pour donner les instructions nécessaires au sein de son établissement où il met en œuvre les actions décidées par la gouvernance du **Projet**, dans le respect des règles de son établissement ; le cas échéant, il participe lui-même à la gouvernance du **Projet** ;
  - affecter la part de l'aide à la réalisation exclusive de sa part du **Projet** ;
  - respecter les délais d'exécution définis pour les missions et tâches attribuées ;
  - participer aux réunions auxquelles il est convié ;
- communiquer à l'**Établissement coordinateur** et aux organes de gouvernance du **Projet**, ainsi qu'aux représentants des **Parties**, les documents nécessaires au bon déroulement du **Projet** et à son évaluation ;
- porter immédiatement à la connaissance du Directeur scientifique, de son adjoint et du Directeur opérationnel du **Projet** toutes les informations relatives à des faits susceptibles d'avoir une influence importante sur l'exécution du **Projet** (par exemple, difficultés techniques, retard).



- assister l'**Établissement coordinateur** en :
  - lui communiquant régulièrement l'état d'avancement des missions et tâches mises à sa charge, et en lui faisant part sans délai de toutes difficultés rencontrées à cet égard ;
  - se concertant systématiquement avec l'**Établissement coordinateur** sur les réponses à apporter aux sollicitations reçues directement et concernant le **Projet** (médias, réseaux, administration, État, partenaires socio-économiques...) ;
  - lui adressant, à sa demande, au titre du suivi annuel du **Projet**, un relevé intermédiaire de dépenses du **Projet**, signé par le représentant légal et certifié par l'agent comptable public de son établissement ou son commissaire aux comptes ;
  - lui adressant, au titre de la fin de **Projet**, un relevé final des dépenses afférentes au **Projet**, signé par le représentant légal et certifié par l'agent comptable public de son établissement ou son commissaire aux comptes. Ce document est fourni à l'**Établissement coordinateur** au plus tard trente (30) jours après la fin du **Projet** (cf. article 4). Chaque **Partie** doit agir de bonne foi et avec honnêteté et, en particulier, doit :
    - se montrer coopératif dans l'organisation et la tenue des réunions ;
    - s'assurer de l'exactitude des informations qu'elle transmet aux autres **Parties** ;
    - assumer la pleine et entière responsabilité des actions dont elle a la charge dans le cadre du **Projet**.

De plus, les **Parties** s'engagent à s'informer mutuellement et sans délai de tout fait ou évènement se rapportant au **Projet** dont elles auraient connaissance et qui présenteraient un intérêt pour les autres **Parties** et pour la bonne fin du **Projet**, ainsi que tous les éléments susceptibles d'avoir une influence importante sur l'exécution du **Projet**, en particulier sur les changements significatifs de leurs structures juridiques.

#### ARTICLE 7 – GESTION DES PERSONNELS

Les personnels de chacune des **Parties** participant à l'exécution du **Projet** demeurent sous l'autorité hiérarchique et la responsabilité de leur établissement employeur, **Partie** au présent **Accord de consortium**. Celle-ci conserve la direction et la surveillance de son personnel.

Chaque **Partie** fait son affaire de l'intégralité des charges et obligations liées à l'emploi de ce personnel au regard notamment des réglementations sociales et fiscales, des assurances et des obligations d'hygiène et de sécurité découlant des différentes législations en vigueur, quand bien même son personnel serait accueilli au titre du **Projet**, dans les locaux d'une autre **Partie** (cf. Article 19).

La présence de personnels d'une **Partie** dans les locaux d'une autre **Partie** pour les besoins de la réalisation du **Projet**, obéit aux dispositions suivantes :

- les frais de déplacement professionnel sur le site d'accueil sont à la charge de l'employeur, sauf accord express contraire des **Parties** ;
- lesdits personnels respectent les conditions non disciplinaires du règlement intérieur de l'établissement d'accueil, ainsi que toutes les règles générales ou particulières d'hygiène et de sécurité en vigueur sur le lieu de travail et les directives, qui leur seront notifiés par le Responsable de la Partie accueillante.

#### ARTICLE 8 – MODALITÉS FINANCIÈRES DU PROJET

Le **Projet** est soutenu financièrement par l'Agence Nationale de la Recherche (ANR), au nom et pour le compte de l'État, au sein de la convention attributive d'aide référencée ANR-22-EXES-0008, étant entendu que c'est l'**Établissement coordinateur** qui perçoit les aides et subventions de l'ANR.

Les **Parties** suivent les préconisations du régime cadre exempté de notification N° SA 40391 relatif aux aides à la recherche, au développement et à l'innovation, volets aide au développement expérimental et aide en faveur des pôles d'innovation, en lien avec l'**Établissement coordinateur**.



Les **Parties** s'engagent à un emploi des montants alloués conformément à ce règlement financier et au présent **Accord de consortium**.

Les versements des sommes perçues par l'**Établissement coordinateur** au titre du consortium et pour le compte de l'une des **Parties** seront effectués dans le cadre de contrats spécifiques.

#### ARTICLE 9 - PROTECTION DES DONNÉES À CARACTÈRE PERSONNEL

Les termes « Données à Caractère Personnel », « Traitement » ont le sens donné dans le Règlement (UE) 2016/679 (« RGPD ») et la loi n°78-17 modifiée (la « Législation en Vigueur sur la Protection des Données à Caractère Personnel ») mentionnés ci-dessous.

Dans le cadre du présent **Accord**, les **Parties** s'engagent à respecter la réglementation en vigueur applicable au traitement de données à caractère personnel et, en particulier, le règlement (UE) 2016/679 du Parlement européen et du Conseil du 27 avril 2016 applicable à compter du 25 mai 2018 (ci-après, « le règlement européen sur la protection des données »), ainsi que de la Loi Informatique et Libertés n°78-17 du 6 janvier 1978 modifiée. Elles devront notamment mettre en place des mesures techniques et organisationnelles afin d'assurer la protection et la sécurisation des données personnelles.

Chaque **Partie** déclare tenir un registre et s'engage à déclarer le(s) traitement(s) mis en place dans le cadre de ce partenariat. Dans le cadre d'une responsabilité conjointe de traitement, les acteurs chargés de la protection des données à caractère personnel, et en particulier les délégués à la protection des données, des différentes **Parties** concernées devront s'accorder sur la manière dont le traitement de données à caractère personnel s'organise, et les responsabilités de chacun.

Le(s) traitement(s) de données à caractère personnel mis en place dans le cadre de cet **Accord** fera/feront l'objet d'une ou de convention(s) d'application décrivant les engagements et obligations de chacune des **Parties**, notamment en matière d'information des personnes concernées et de l'exercice de leurs droits, des mesures techniques et organisationnelles prises pour sécuriser les données, de durée de conservation des données et de notification en cas de violation de données.

Sur demande d'une des **Parties**, les **Parties** concernées mettent à disposition de la **Partie** demandeuse, la documentation nécessaire pour démontrer le respect de toutes ses obligations.

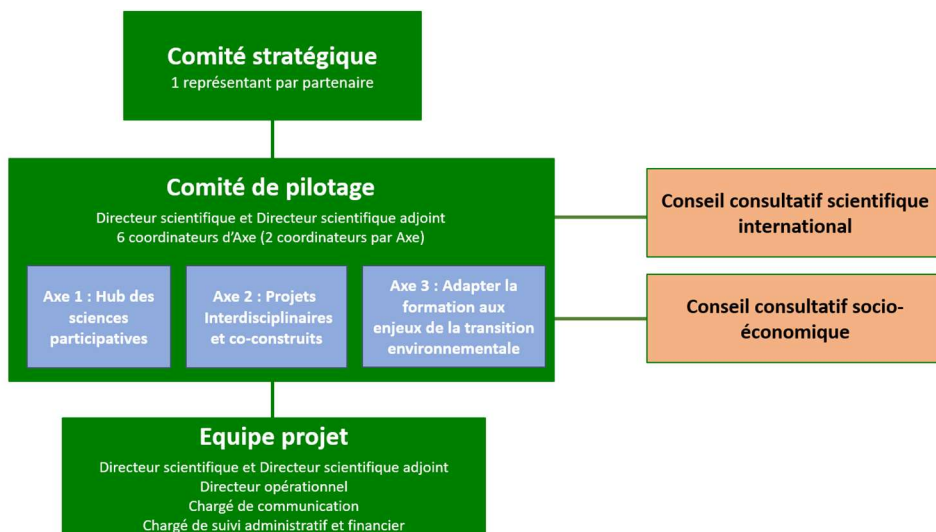
### PARTIE III – Pilotage du partenariat

#### ARTICLE 10 – GOUVERNANCE DU PROJET

La gouvernance d'IRIS-E a été conçue pour assurer un pilotage en mobilisant chez l'ensemble des partenaires et institutions les compétences nécessaires dans la mise en œuvre des différents axes du **Projet**. Sur le plan stratégique, le **Projet** est piloté par un directeur scientifique, secondé d'un adjoint, tous deux membres d'un comité stratégique où chaque **Partie** est représentée et d'un Comité de pilotage rassemblant les responsables d'Axes. Sur les plans administratif, financier et opérationnel, un directeur opérationnel coordonne une équipe opérationnelle en charge de la mise en œuvre et du suivi des trois **Axes du projet**. La feuille de route de chacun des axes est proposée par un groupe de travail représentatif des **Parties** impliquées et coanimé par deux responsables des axes.

En outre, la gouvernance prévoit une évaluation tous les trois (3) ans, via deux organes indépendants regroupant des examinateurs externes, internationaux d'une part et représentants socio-économiques d'autre part, au sein de conseils consultatifs (cf. article 10.4). D'une manière générale, une attention particulière est portée à la place de la société civile, à la participation des étudiants et à la représentation paritaire au sein des instances de gouvernance et des groupes de travail.

Le schéma ci-dessous présente les instances de gouvernance du **Projet** :



### 10-1. L'ÉTABLISSEMENT COORDINATEUR

L'Université de Rennes est désignée comme **Établissement coordinateur** par l'Agence Nationale de la Recherche. Elle est l'interlocutrice des **Parties** auprès de l'Agence Nationale de la Recherche et assure les échanges et la correspondance avec celle-ci. Son rôle est défini à l'article 5 du présent **Accord**.

### 10-2. LE DIRECTEUR SCIENTIFIQUE DU PROJET ET LE DIRECTEUR SCIENTIFIQUE ADJOINT

La coordination du **Projet** est réalisée sous la codirection :

- d'un directeur scientifique du **Projet**, également responsable du **Projet** vis-à-vis de l'Agence Nationale de la Recherche ;
- d'un directeur scientifique adjoint.

Afin d'assurer le lien entre la réalisation du **Projet** et les politiques des **Parties** en matière de recherche, d'innovation et de formation, le directeur scientifique du **Projet** IRIS-E est issu(e) de l'**Établissement coordinateur** et nommé(e) par le Président de cet établissement.

Le directeur scientifique adjoint est issu d'un des **Établissements partenaires**. Il est nommé par le comité stratégique, sur proposition du directeur scientifique du projet.

Le directeur scientifique et le directeur scientifique adjoint dirigent l'équipe projet. Ils sont les garants de l'exécution du **Projet**. Ils rendent régulièrement compte de son avancement, notamment par le biais des évaluations annuelles.

### 10-3. COMITÉ STRATÉGIQUE

Le Comité Stratégique est l'instance de gouvernance en charge de définir les grandes orientations du **Projet**, de veiller à sa pleine mise en œuvre et à la cohérence avec la stratégie.

Il examine le bilan annuel des réalisations au sein du **Projet** et vote le plan d'orientation annuel accompagné du budget. Le Comité Stratégique est présidé par le Président de l'Université de Rennes ou son représentant. Il est composé des membres (avec voix délibératives) suivants :

- 15 représentants des responsables des **Parties** dans la limite d'un représentant titulaire par **Partie** ; celles-ci ont la faculté de désigner un suppléant ;
- 5 étudiants, doctorants ou post-doctorants et 5 membres externes.

Le directeur scientifique, le directeur scientifique adjoint et le directeur opérationnel du **Projet** IRIS-E sont invités de façon permanente au Comité Stratégique, sans voix délibérative. D'autres invités sans voix

délibérative peuvent se joindre au Comité stratégique sur invitation du Président, sous réserve de signer au préalable une déclaration d'absence de conflit d'intérêts et de souscrire un engagement de confidentialité dont les termes sont au moins aussi stricts que les stipulations du présent **Accord de consortium**, s'ils n'appartiennent pas au personnel de l'une des **Parties**.

Le Comité Stratégique se prononce sur toutes les matières qui ne seraient pas expressément confiées à une autre instance au titre de l'**Accord**. En particulier, le Comité Stratégique a pour mission :

- de suivre régulièrement l'exécution du **Projet** y compris donc l'exécution du budget ;
- de valider, sur proposition du Comité de pilotage, les actions relatives à la mise en œuvre de la stratégie générale du **Projet** ;
- de réfléchir et entériner de nouvelles sources de financement ;
- de valider, sur proposition du Comité de pilotage, le programme annuel d'activité ;
- de désigner et, le cas échéant, de remplacer les membres du Comité de pilotage ;
- de prendre toute décision, dans la limite des pouvoirs des représentants des **Parties**, sur toute question soumise par le Comité de pilotage ou tout autre instance de gouvernance du **Projet** ;
- de décider le cas échéant, sur proposition du Comité de pilotage et sous réserve de l'approbation du **Financeur** lorsqu'elle est requise, de toute modification de l'**Accord**, en ce compris, le retrait d'une **Partie** et/ou d'une Unité Partenaire, l'exclusion d'une **Partie** et/ou d'une Unité Partenaire défaillante après avoir obtenu les explications de la **Partie** et/ou de l'Unité Partenaire concernée ou de l'insertion d'une nouvelle **Partie** et/ou d'une nouvelle Unité Partenaire pour la réalisation du **Projet**, la résiliation de plein droit ou le renouvellement de l'**Accord** ;
- de décider de la création, de la composition, des missions et du fonctionnement de tout organe de gouvernance ad hoc dont la mise en place est jugée nécessaire pour le **Projet**.

Le Comité peut également jouer le rôle de conciliateur en cas de différend.

Le Comité Stratégique constitue également une instance privilégiée de communication entre les Parties de toutes informations, qu'elles soient de nature technique, industrielle, commerciale ou autre. A cette fin, les Parties s'informeront, au sein du Comité Stratégique, notamment des mesures prises par chacune d'elles, pour protéger leurs Résultats (brevets, enveloppes SOLEAU, dossier technique secret, etc.).

Les décisions et propositions du Comité Stratégique ne peuvent venir modifier les stipulations de l'**Accord**, toute modification de l'**Accord** devra faire l'objet d'un avenant écrit et signé par les **Parties**.

Le Comité Stratégique ne peut valablement siéger que si la majorité de ses membres sont présents ou représentés ou participent à la réunion par un moyen de communication à distance. Seuls les représentants des responsables des **Parties** peuvent être représentés. Les 5 étudiants, doctorants ou post-doctorants, ainsi que les 5 membres externes ne peuvent être représentés.

Le Comité Stratégique prend ses décisions à la majorité absolue des membres présents ou représentés. Chaque fois que la majorité ne sera pas atteinte, le Comité réexaminera le(s) point(s) de désaccord(s) dans un délai d'un mois. En cas de désaccord persistant au sein du Comité, la question sera soumise aux représentants légaux des **Parties** signataires de l'**Accord de Consortium**.

Chaque réunion fera l'objet, dans les quinze (15) jours suivant la réunion, d'un compte-rendu rédigé par le directeur scientifique ou son adjoint. À défaut d'observations dans un délai de quinze (15) jours suivant la transmission du compte-rendu, celui-ci sera considéré comme approuvé par les membres du Comité stratégique

Le Comité Stratégique est convoqué par le Président de l'Université de Rennes, deux (2) mois avant sa tenue en session ordinaire. L'ordre du jour, défini par le Comité de Pilotage, est transmis aux membres au moins deux (2) semaines avant la réunion du Comité Stratégique.

Le Comité Stratégique se réunit une fois par an et aussi souvent que nécessaire sur convocation du Président de l'Université de Rennes. Il pourra être réuni à titre exceptionnel à la demande d'une des **Parties**.

L'ordre du jour est établi par le directeur scientifique et le directeur scientifique adjoint, en concertation avec le Comité de pilotage. Il est transmis aux membres du Comité Stratégique au moins une (1) semaine avant la réunion.

#### 10-4. CONSEILS CONSULTATIFS

Deux conseils consultatifs sont en charge de produire des analyses évaluatives et de formuler des recommandations sur les orientations et la mise en œuvre du **Projet** au moins tous les trois (3) ans, de préférence en amont de Forums Biennaux de la Transition Environnementale organisés dans le cadre du **Projet** :

- un Conseil consultatif scientifique international dénommé **International Scientific Advisory board (ISAB)** ;
- un Conseil consultatif socio-économique appelé **Socio-Economic Advisory Board (SEAB)**.

Les membres de ces conseils peuvent assister à tout ou partie de ces réunions par moyen de communication à distance.

Les évaluations et recommandations de l'**ISAB** portent sur les orientations stratégiques et la mise en œuvre du **Projet**. Il est composé d'un minimum de 7 experts de renommée internationale désignés par le Comité Stratégique, sur proposition du Directeur scientifique. La décision est soumise au vote et sera prise à la majorité des membres du Comité stratégique présents ou assistant à la réunion par moyen de communication à distance.

Son Président est choisi par et parmi ses membres, à la majorité absolue,

Le directeur scientifique du **Projet**, le directeur scientifique adjoint, et le directeur opérationnel du **Projet** IRIS-E sont invités de façon permanente aux réunions de l'**ISAB**. En fonction de l'ordre du jour, d'autres invités peuvent être sollicités, sur invitation du Président. Les invités n'ont pas voix délibérative.

L'ordre du jour est établi par le directeur scientifique et le directeur scientifique adjoint, en concertation avec le Comité de pilotage. Il est transmis aux membres de l'**ISAB** au moins une semaine avant la réunion.

Le rôle du **SEAB** est de fournir des recommandations sur la mise en œuvre d'IRIS-E par rapport aux besoins socio-économiques et territoriaux. Il est composé d'un minimum 15 membres, nommés par le comité stratégique sur proposition du Directeur scientifique, qui assureront une représentation de la société civile et des partenaires. La décision est soumise au vote et sera prise à la majorité des membres du Comité stratégique présents ou assistant à la réunion par moyen de communication à distance.

Son Président est choisi par et parmi ses membres, à la majorité absolue.

Le directeur scientifique du **Projet**, le directeur scientifique adjoint, et le directeur opérationnel du **Projet** IRIS-E sont invités de façon permanente aux réunions du **SEAB**. En fonction de l'ordre du jour, d'autres invités peuvent être sollicités par le Président. Les invités n'ont pas voix délibérative.

L'ordre du jour est établi par le directeur scientifique et le directeur scientifique adjoint, en concertation avec le Comité de pilotage. Il est transmis aux membres du **SEAB** au moins une semaine avant la réunion.

#### 10-5. COMITÉ DE PILOTAGE

Le Comité de pilotage s'assure de la mise en œuvre des orientations stratégiques définies au sein du Comité stratégique et de la cohérence des actions déployées au sein des 3 Axes du **Projet**.

Il est composé du directeur scientifique du **Projet** IRIS-E, du directeur scientifique adjoint et des coordinateurs des 3 Axes (cf. 10-7). Il se réunit au minimum deux (2) fois par mois et peut être réuni à titre exceptionnel à la demande d'un de ses membres.

Le directeur opérationnel du **Projet IRIS-E** est invité de façon permanente. En fonction de l'ordre du jour, d'autres invités peuvent être sollicités.

L'ordre du jour est établi par le directeur scientifique, le directeur scientifique adjoint, en concertation avec les membres du Comité de pilotage et le directeur opérationnel.

Le Comité de pilotage prend ses décisions par consensus. En cas de désaccord persistant au sein du Comité de pilotage, la décision à prendre est soumise au vote et sera prise à la majorité des membres présents ou assistant à la réunion par moyen de communication à distance.

Chaque réunion du Comité de pilotage fera l'objet d'un compte-rendu rédigé par le directeur scientifique ou le directeur scientifique adjoint, qui sera transmis à chacun des membres et invités avant la date de la prochaine réunion. À défaut d'observation dans un délai de quinze jours suivant la transmission du compte-rendu, celui-ci sera réputé approuvé par les membres.

#### 10-6. ÉQUIPE PROJET

L'équipe projet est responsable de l'élaboration et de la mise en œuvre du plan d'action IRIS-E, en étroite collaboration avec le comité de pilotage. Elle soumet le plan d'action à l'ISAB, au SEAB et au comité stratégique pour validation.

L'équipe projet est dirigé par le directeur scientifique du **Projet IRIS-E** et par le directeur scientifique adjoint. Outre les deux directeurs scientifiques, elle est composée du directeur opérationnel, du chargé de suivi administratif et financier et du chargé de communication.

Le directeur opérationnel du **Projet IRIS-E** travaille sous la responsabilité hiérarchique du directeur de la direction des projets stratégiques transversaux de l'Université de Rennes, et sous la responsabilité fonctionnelle du directeur scientifique du **Projet d'IRIS-E**.

#### 10-7. ANIMATION DES AXES DU PROJET

Les Axes sont animés par deux coordinateurs. Chacun d'eux mobilise un groupe de coordination. Les coordinateurs d'Axes sont proposés par le Comité de pilotage et validés par le Comité stratégique. Les membres du groupe de coordination sont proposés par les coordinateurs et validés par le Comité de pilotage. Chaque axe élabore une feuille de route en coordination avec le Comité de pilotage. Les feuilles de route sont validées par le Comité stratégique et publiées sur le site web du **Projet**.

- **Le Hub pour les sciences participatives** (Axe 1) est géré par deux coordinateurs et s'appuie sur un comité pluridisciplinaire composé de personnalités des institutions partenaires et d'étudiants. Le comité élabore notamment la feuille de route du hub et suit, en lien avec le Directeur scientifique et le Directeur adjoint scientifique en amont, et le Directeur opérationnel en aval, le déploiement et la mise en œuvre des actions associées au programme ;
- **Le Programme de recherche et d'innovation** (Axe 2) est géré par deux coordinateurs avec l'appui d'un comité pluridisciplinaire composé de personnalités des institutions partenaires et de doctorants et post-doctorants. Le comité élabore notamment la feuille de route du programme et suit, en lien avec le Directeur scientifique et le Directeur adjoint scientifique en amont, et le Directeur opérationnel en aval, le déploiement et la mise en œuvre des actions associées au programme ;
- **Le Programme de transformation des formations** (Axe 3) est dirigé par deux coordinateurs qui animent un comité composé de personnalités et d'étudiants issus et représentatifs des établissements partenaires en matière de formation. Le comité élabore notamment la feuille de route du programme et suit, en lien avec le Directeur scientifique et le Directeur adjoint scientifique en amont, et le Directeur opérationnel en aval, le déploiement et la mise en œuvre des actions associées au programme. Il travaille en coordination avec les projets structurants du site rennais (dont NCU Coursus IDE@L et DemoES AIR).

## ARTICLE 11 - GESTION DU PROJET

### 11-1. MÉTHODE DE GESTION DU PROJET

Les **Etablissements partenaires** ont accès à des dossiers partagés via le service de stockage et de partage de fichiers, leur permettant d'accéder à la documentation dans un environnement commun sécurisé.

Le suivi du **Projet** sera basé sur un tableau d'indicateurs qui :

- trace chaque **Partie** (pour mesurer la mise en place et les **Résultats** pour chaque **Partie**) ;
- cumule l'ensemble des **Parties** par période (pour mesurer l'avancement relatif entre **Parties** et l'avancement global par période) ;
- cumule l'ensemble des périodes pour toutes les **Parties** (pour mesurer l'avancement global et cumulé du **Projet**).

Ce tableau d'indicateurs est centralisé par l'équipe projet de l'établissement coordinateur du **Projet**. Il sera fourni chaque année à l'Agence Nationale de la Recherche pour suivre l'avancement du **Projet**. Il sera également fourni régulièrement au Directeur scientifique du projet et au Directeur scientifique adjoint.

Chaque année, l'équipe projet prépare un bilan des besoins en Ressources Humaines. Le suivi administratif et financier sera assuré par l'équipe projet avec l'appui des services de l'Université de Rennes. Un rapport opérationnel et financier annuel sera fourni à l'ANR, selon les modalités définies dans le contrat attributif d'aide.

### 11-2. DIRECTEUR OPÉRATIONNEL DU PROJET

Le Directeur opérationnel appuie le Directeur scientifique et le Directeur scientifique adjoint dans la mise en œuvre opérationnelle du **Projet** et veille au bon fonctionnement des organes de gouvernance. Dans cette perspective, il prépare et organise l'implémentation des décisions prises en comités, qui traduisent les options politiques décidées par le Comité stratégique. Il met en place les outils de gestion et de suivi du **Projet**. Il coordonne la production des **Résultats** et des évaluations du **Projet**.

Il est le premier interlocuteur de l'Agence Nationale de la Recherche pour les questions relevant du suivi administratif et financier du **Projet**.

### 11-3. CORRESPONDANTS

Le correspondant est présent dans chacun des **Établissements Partenaires**. Il représente l'interlocuteur privilégié du Directeur scientifique du **Projet**, du Directeur scientifique adjoint et du Directeur opérationnel.

Le correspondant transmet l'ensemble des informations nécessaires à la bonne marche du **Projet** à l'établissement coordinateur, et il diffuse l'information qu'il reçoit au sein de son établissement.

Il met en œuvre, au sein de son établissement, les actions décidées par la gouvernance du **Projet**, dans le respect des règles de son établissement. Le cas échéant, il participe lui-même à la gouvernance du **Projet**.

## ARTICLE 12 – COMMUNICATION / LOGO

Un logo spécifique au **Projet** IRIS-E est créé. Il fera l'objet d'un dépôt de marque par l'**Établissement coordinateur**, en son nom.

Dans tous les documents afférents au **Projet**, les **Parties** s'engagent à respecter la charte graphique en vigueur du **Projet** et à apposer le logo spécifique au **Projet**.

Seules les **Parties** sont autorisées à utiliser ce logo en complément de leur propre charte graphique et logo, sans possibilité d'appropriation, de modification ou d'altération de quelque forme qu'elles soient.

Dans leurs propres actions de communication sur le **Projet**, les **Parties** s'engagent à appliquer la charte graphique en vigueur transmise par l'ANR.



Elles s'engagent à mentionner le soutien apporté par l'ANR au titre du Programme d'Investissements d'Avenir, en indiquant le numéro de référence du projet ANR-22-IRIS-0008 en utilisant la mention : « *Ce travail a bénéficié d'une aide de l'État gérée par l'Agence Nationale de la Recherche au titre du programme d'Investissements d'Avenir* ».

Quand ils sont relatifs au **Projet**, les supports de communication orale, les communications par voie d'affiche, les sites internet doivent également afficher les logos fournis par l'ANR.

Les publications de recherche réalisées dans le cadre du **Projet** devront faire également l'objet d'un dépôt dans un système d'archives ouvertes (exemple : HAL).

#### ARTICLE 13 - INTRODUCTION DE NOUVEAUX PARTENAIRES

Toute **Partie** (entité juridique) qui souhaiterait intégrer le **Projet** et participer financièrement au partenariat devra en faire la demande auprès de l'**Établissement coordinateur**. La demande sera transmise au Comité Stratégique et proposée au vote du Comité Stratégique.

Si ce dernier donne un avis favorable à l'entrée de ce nouveau partenaire, et après accord de l'Agence Nationale de la Recherche, les modalités de participation de ce nouveau partenaire devront être précisées dans le cadre d'un avenant au présent **Accord de consortium**.

#### ARTICLE 14 - RETRAIT & EXCLUSION DE PARTENAIRES

##### 14-1. RETRAIT D'UNE PARTIE

Une **Partie** qui souhaite se retirer du **Projet** devra notifier sa décision dûment motivée à l'**Établissement coordinateur** et conjointement à l'Agence Nationale de la Recherche dans le respect d'un délai minimal de préavis de six (6) mois.

Après information du Comité Stratégique, l'**Établissement coordinateur** convoque une réunion exceptionnelle du Comité Stratégique dans un délai de deux (2) mois en présence de la Partie souhaitant se retirer. Les Parties identifieront alors les conséquences de ce retrait et statueront dans le respect de la clause relative aux conséquences du retrait ou d'exclusion d'une **Partie** du présent **Accord de consortium**.

A l'issue de cette réunion, la décision relative à l'évolution de la configuration du consortium devra être formalisée par voie d'avenant, au présent **Accord de consortium**, avenant qui devra être signé par les **Parties**. L'ANR est libre de mettre en place un avenant à la convention attributive d'aide n°ANR-22-EXES-0008 conclue avec l'**Établissement coordinateur**. Le **Partenaire** se retirant s'engage à fournir gratuitement à l'Établissement coordinateur et aux autres **Partenaires** ou au tiers substitué toutes les informations nécessaires à la poursuite de l'exécution des **Travaux** en ses lieux et place.

L'exercice de ce droit de retrait ne dispense pas le Partenaire se retirant de respecter ses obligations contractuelles jusqu'à la date de résiliation effective fixée dans l'avenant susmentionné. La **Partie** qui se retire du présent **Accord** reste tenue par la clause de confidentialité au même titre et pour la même durée que les autres **Parties** à l'**Accord**.

##### 14-2. EXCLUSION D'UNE PARTIE DÉFAILLANTE

Le **Comité Stratégique** peut proposer l'exclusion d'une **Partie** pour non-respect de ses obligations (ci-après "**Partie Défaillante**") obligations telles que décrites dans le présent **Accord de consortium**. L'exclusion est prononcée par décision du **Comité Stratégique**.

Cette résiliation ne pourra intervenir qu'après une mise en demeure, mentionnant expressément la présente clause résolutoire, adressée par l'Établissement Coordinateur ou toute autre **Partie** à la **Partie Défaillante**.

La mise en demeure mentionnera expressément qu'à défaut pour la **Partie Défaillante** de satisfaire à son obligation, dans un délai de trois (3) mois, les autres **Parties** seront en droit de résoudre l'**Accord** à son égard.

A compter de la date de la mise en demeure, une période de trois (3) mois s'ouvre au cours de laquelle, la **Partie Défaillante** :

- peut satisfaire à ses obligations et en apporter la preuve aux autres **Parties** ou démontrer aux autres **Parties** qu'elle avait satisfait à ses obligations et donc que la mise en demeure n'était pas fondée ;
- peut faire valoir que son manquement est due à un cas de force majeure ou une autre situation décrit à l'article 14 de l'**Accord**.

Au cours de ce délai de trois (3) mois visé ci-avant, le Comité Stratégique se réunit autant de fois que nécessaire, en présence de la Partie Défaillante, qui ne prend pas part au vote, afin de permettre à la **Partie Défaillante** de faire valoir ses observations. Le **Comité Stratégique** se réunit et délibère valablement même si la **Partie Défaillante** régulièrement convoquée ne participe pas, de son propre chef, à la réunion.

Le Comité Stratégique peut :

- décider de la résiliation et de la date de résiliation de l'**Accord** à l'égard de la **Partie Défaillante**, dès lors que le Comité Stratégique a constaté au terme du délai de trois (3) mois ci-avant mentionné que la **Partie Défaillante** n'a pas satisfait à ses obligations ;
- trouver une solution de remplacement la plus proche possible de l'objectif recherché afin d'assurer la continuité du **Projet** notamment en proposant une nouvelle répartition des Parts du **Projet** entre les **Parties** ou bien en sollicitant la participation d'un Tiers qui deviendra donc une nouvelle partie à l'**Accord**. L'accord du **Financeur**, en tant que de besoin, recherché. Cette modification sera constatée par un avenant à l'**Accord** que les **Parties**, y compris la **Partie Défaillante**, s'engage à conclure dans les meilleurs délais.

Dans l'hypothèse où les **Parties** concernés ne parviendraient pas à trouver une solution de substitution ou que la solution proposée ne serait pas acceptée par le **Financeur**, les **Parties** pourront par accord commun décidé du terme anticipé de l'**Accord**.

### 14-3. CONSÉQUENCES DU RETRAIT OU D'EXCLUSION D'UNE PARTIE

Dans le cas où des actions seraient engagées avant la sortie du partenariat, la **Partie** concernée est tenue de finaliser les engagements en cours de réalisation.

L'exécution de sa ou ses parts de **Projet(s)** ou action(s) peut, sur décision des autres **Parties** prise au sein du Comité Stratégique, être assurée par les soins d'une autre **Partie**, de plusieurs **Parties** conjointement ou d'un tiers désigné par le Comité Stratégique. À l'issue de la tenue du Comité Stratégique, l'**Établissement coordinateur** transmettra à l'Agence Nationale de la Recherche le procès-verbal de la réunion pour décision.

En cas de retrait ou d'exclusion d'une **Partie**, la **Partie** se retirant ou défaillante s'engage à concéder gratuitement une copie complète des **Résultats communs** dont elle est propriétaire ou dont elle aurait la libre disposition à l'**Établissement coordinateur**, afin de permettre l'exploitation des **Résultats** concernés. Si nécessaire, la **Partie** qui se retire ou est exclue du **Projet** est soumise à un accord de confidentialité particulier sur les résultats.

La **Partie** qui se substitue à la **Partie** se retirant ou défaillante s'engage à offrir aux organisations extérieures, reconnues par le Partenariat comme ayant participé significativement à la réalisation des **Résultats communs**, une exploitation d'une qualité similaire à celle offerte par la **Partie** se retirant ou défaillante, notamment en termes d'accès et d'utilisation.



## Partie IV - Résultats et exploitation des résultats

### ARTICLE 15 - CONFIDENTIALITÉ

Chaque **Partie** transmet aux autres **Parties** les seules **Informations confidentielles** qu'elle juge nécessaires à l'exécution du **Projet**, sous réserve des éventuels droits des tiers. Aucune stipulation de l'**Accord de consortium** ne peut être interprétée comme obligeant l'une des **Parties** à divulguer des informations à une autre **Partie**.

La **Partie** réceptrice des **Informations confidentielles** devra prendre des précautions au moins équivalentes à celles qu'elle prend pour ses propres informations de même nature pour qu'elles ne soient divulguées et/ou communiquées à aucun tiers, par quelque moyen que ce soit, et pour ne les transmettre qu'à son personnel ayant besoin de les connaître pour l'exécution de l'**Accord de consortium**.

La **Partie** réceptrice s'engage en outre à ne pas copier, reproduire, ou dupliquer totalement ou partiellement les **Informations confidentielles** qu'elle reçoit d'une autre **Partie** lorsque de telles copies, reproductions ou duplications n'ont pas été autorisées par cette dernière et ce, de manière spécifique et par écrit. Ces précautions ne seront pas inférieures à celles prises par la **Partie** réceptrice pour la protection de ses propres **informations confidentielles** qu'elle ne veut pas communiquer à des tiers.

Toutes les **Informations Confidentielles** et leurs reproductions, transmises par une **Partie** à une autre **Partie**, resteront la propriété de la **Partie** qui les a divulguées sous réserve des droits des tiers et devront être restituées à cette dernière dès que possible sur sa demande.

La présente obligation de confidentialité ne s'appliquera pas à toute information ou élément d'information dont une **Partie** est en mesure de prouver :

- qu'elle était accessible au public à la date de sa communication par la **Partie** émettrice, ou viendrait à l'être sans faute ou fraude de la **Partie** réceptrice ;
- qu'elle était déjà connue de la **Partie** réceptrice à la date de la communication et sans faute ou fraude de sa part ;
- qu'elle lui a été transmise sans obligation de confidentialité par un tiers et sans faute ou fraude de la part de la **Partie** réceptrice ;
- qu'elle a été obtenue par la **Partie** réceptrice par des développements indépendants entrepris de bonne foi par des membres de son personnel n'ayant pas eu accès aux Informations Confidentielles ;
- qu'elle a été communiquée par la **Partie** émettrice à des tiers sans obligation de confidentialité.

La présente obligation de confidentialité survivra à l'expiration normale ou anticipée de l'**Accord de consortium** pendant une durée de cinq (5) ans, y compris en cas de retrait ou de défaillance.

Les dispositions de l'Article 16 - Propriété Intellectuelle ne pourront faire obstacle à l'application des dispositions du présent **Accord de consortium**.

Il est expressément convenu entre les **Parties** que la divulgation par les **Parties** entre elles **d'Informations Confidentielles**, au titre de l'**Accord de consortium**, ne peut en aucun cas être interprétée comme conférant de manière expresse ou implicite à la **Partie** qui les reçoit un droit quelconque (aux termes d'une licence ou par tout autre moyen) sur les matières, les inventions ou les découvertes auxquelles se rapportent ces **Informations Confidentielles**. Il en est de même en ce qui concerne les droits d'auteur ou d'autres droits attachés à la propriété littéraire et artistique.

### ARTICLE 16 - PROPRIÉTÉ INTELLECTUELLE

#### 16-1. CONNAISSANCES ANTÉRIEURES

Les **Connaissances Antérieures** détenues par les **Parties** restent leurs propriétés respectives.

Aucun droit autre que ceux expressément prévus à l'**Accord de Consortium** n'est concédé à une **Partie** sur les **Connaissances Antérieures** qui lui sont communiquées par une autre **Partie**. En particulier, la communication d'informations par une **Partie** aux autres **Parties** n'entraîne aucun transfert de propriété, ni aucune licence implicite autre que celle prévue à l'**Accord de Consortium** sur lesdites **Connaissances Antérieures**.

## 16-2. RÉSULTATS PROPRES

Chacune des **Parties** est propriétaire de ses **Résultats Propres** et les éventuels brevets ou les autres titres de propriété intellectuelle en découlant seront déposés à son nom et à ses frais. Les dépôts des demandes de brevet mentionneront le ou les noms des inventeurs concernés.

## 16-3. RÉSULTATS COMMUNS

### 16.3.1 Mandataire Unique

Dans le cas des **Résultats Communs**, l'une de **Parties** copropriétaires sera désignée mandataire unique dans les conditions de l'Article 2.3 du décret n°2020-24 du 13 janvier 2020 relatif à la gestion de la copropriété des résultats de recherche, au mode de désignation et aux missions du mandataire unique, ci-après le « **Mandataire Unique** ».

Le **Mandataire Unique** sera notamment chargé des formalités de dépôt et de maintien en vigueur du **Brevet Commun** concerné et/ou des **Résultats Communs** et **Logiciels** concernés, ainsi que de leur valorisation et il sera fait application des modalités de prise en charge des frais tels que prévus par le décret précité.

### 16.3.2 Principe de copropriété

Les **Résultats Communs** appartiennent conjointement aux **Parties** ayant contribué à ces **Résultats Communs**, à hauteur de leurs **Contributions** et sous réserve des conventions cadres existantes entre les établissements concernés.

### 16.3.3 Résultats Communs protégeables au titre de la propriété industrielle

#### a. Principes

En cas d'obtention de **Résultats Communs** protégeables au titre de la propriété industrielle, les **Parties** établiront un règlement de copropriété dès que possible, et en tout état de cause avant toute exploitation à des fins industrielles et/ou commerciales. Ce règlement de copropriété définira la répartition des quotes-parts telle que définie à l'article 16.3.2 et les droits et obligations en découlant.

Les **Parties** concernées s'engagent à s'informer par une déclaration d'invention ou de logiciel aux Établissements employeurs en temps utile après l'obtention des **Résultats Communs** pour pouvoir effectuer au nom des **Parties** concernées les formalités de dépôt, de délivrance et de maintien en vigueur des **Brevets Communs**.

Par ailleurs, les **Parties** s'engagent :

- à ce que les noms des inventeurs soient mentionnés (à moins qu'ils ne s'y opposent), en accord avec les dispositions légales en vigueur dans les demandes de brevet que l'une ou l'autre déposera ;
- à ce que leurs personnels respectifs, cités comme inventeurs, donnent toutes signatures et accomplissent toutes les formalités nécessaires pour le dépôt, le maintien et la défense desdits brevets ;
- à se tenir mutuellement informées des dépôts et extensions de brevets effectués ; les informations portant sur les dépôts et extensions de brevets effectués se feront par lettre recommandée avec accusé de réception.

Chaque **Partie** copropriétaire fait son affaire de la rémunération éventuelle de ses inventeurs.

## b. Frais de propriété intellectuelle

Les frais de dépôt, d'obtention et de maintien seront examinés au cas par cas en fonction des co-proprétaires impliqués pris en charge par le Mandataire Unique.

## c. Renonciation

Si l'une des **Parties** renonce à déposer à poursuivre une procédure de délivrance ou à maintenir en vigueur un ou plusieurs **Brevets Communs** en France ou à l'étranger ou à participer à une procédure de défense, elle devra en informer les autres **Parties** copropriétaires en temps opportun pour que celles-ci déposent en leurs seuls noms, poursuivent la procédure de délivrance ou le maintien en vigueur desdits **Brevets Communs** à leurs seuls frais et profits. La **Partie** qui s'est désistée s'engage à signer ou à faire signer toutes les pièces nécessaires pour permettre aux autres **Parties** de devenir seules copropriétaires du ou des **Brevets Communs** en cause pour le ou les pays concernés.

Il est entendu que la **Partie** renonçant ne saurait se prévaloir d'aucun droit d'exploitation et/ou d'aucune rémunération au titre de l'exploitation du ou des **Brevets Communs** concernés dans le ou les pays concernés.

### 16.3.4 Résultats Communs protégeables par le droit d'auteurs

Dans l'hypothèse où les **Résultats Communs** sont protégeables par le droit d'auteur, à l'exception des **Logiciels** évoqués ci-dessous, les Parties employeurs des créateurs personnes physiques de ces **Résultats Communs**, ci-après désignés « **Auteurs** », se concerteront afin d'envisager, le cas échéant, une cession en leur faveur des droits patrimoniaux des Auteurs sur ces **Résultats Communs** ainsi que les modalités de protection et d'exploitation de ces **Résultats Communs** dans le respect des droits des Auteurs.

S'agissant des **Résultats Communs** qui constituent des **Logiciels** et conformément à l'article L113-9 du Code de la Propriété intellectuelle, les **Parties** employeurs des Auteurs seront réputées cotitulaires des droits patrimoniaux sur ces **Résultats Communs**, à hauteur de leurs **Contributions**.

Tout **Résultat Commun** qui constitue un **Logiciel** fera l'objet d'une convention d'indivision, qui sera établie entre les **Parties** indivisaires dès que nécessaire et en tout état de cause avant toute exploitation industrielle et/ou commerciale.

Les **Parties** indivisaires désigneront le **Mandataire Unique** mandaté pour agir au nom de l'indivision. A ce titre, **Mandataire Unique** aura tout pouvoir pour accomplir les formalités nécessaires pour lui permettre de déposer le **Logiciel** auprès de l'Agence pour la Protection des Programmes (APP).

Les **Parties** s'engagent à ce que les noms des auteurs soient mentionnés et, à ce que leurs personnels respectifs, cités comme auteurs, donnent toutes les signatures, accomplissent toutes les formalités nécessaires aux dépôts et à faire leur affaire de la rémunération de leurs propres auteurs.

## 16-4. UTILISATION ET EXPLOITATION DES CONNAISSANCES ANTERIEURES ET DES RESULTATS

### 16.4.1 Utilisation et exploitation des Connaissances Antérieures

#### 16.4.1.1 Utilisation aux fins d'exécution du Projet

Chaque **Partie** accordera aux autres **Parties** un droit d'utilisation non exclusif, non cessible, sans droit de sous-licencier et sans contrepartie financière de ses **Connaissances Antérieures** dans la mesure où leur utilisation serait nécessaire à la réalisation du **Projet**, ceci pour les besoins exclusifs du présent **Accord de Consortium** et pendant sa période de validité et sous réserve de droits éventuels de tiers.

Ces **Connaissances Antérieures** seront communiquées par la **Partie** détentrice sur demande expresse.

Plus particulièrement, lorsque ces **Connaissances Antérieures** sont des **Logiciels**, à défaut de stipulations différentes prévues dans un contrat de licence conclu entre les parties concernées, la **Partie** qui les reçoit ne

pourra les utiliser que sur ses propres matériels et ne sera autorisée qu'à réaliser la reproduction strictement nécessaire par le chargement, l'affichage, l'exécution la transmission et le stockage de ces **Logiciels** aux seules fins de son utilisation pour la réalisation de sa part du **Projet**, ainsi qu'une copie de sauvegarde.

La **Partie** qui les reçoit s'interdit tout autre acte d'utilisation de ces **Logiciels** et, notamment, tout prêt ou divulgation à des tiers, sauf autorisation préalable de la **Partie** détentrice, et toute exploitation. Le droit d'utilisation ainsi conféré n'entraîne pas l'accès aux **Codes Sources** des **Logiciels** considérés sauf autorisation écrite et préalable de la **Partie** titulaire des droits sur lesdits **Logiciels**.

Lorsque les **Connaissances Antérieures** concernées sont des **Logiciels** diffusés sous licence libre ou licence *open source*, les droits d'utilisation et d'exploitation concédés aux **Parties** dans le cadre du **Projet** obéissent aux stipulations des licences libres ou *open source* applicables.

#### 16.4.1.2 Exploitation à des fins commerciales

Pendant la durée de l'**Accord de Consortium** et douze (12) mois après son terme, si l'exploitation de ses **Résultats** par l'une des **Parties** nécessite l'utilisation de **Connaissances Antérieures** détenues par une autre **Partie**, cette dernière s'efforcera de favoriser cette exploitation et pourra concéder, sur demande écrite, sous réserve du résultat d'une négociation entreprise préalablement et sous réserve de droits de tiers et des engagements antérieurs, une licence non exclusive, sans droit de sous licencier et non cessible d'utilisation de ses **Connaissances Antérieures** et **Droits de Propriété Intellectuelle** y afférents dont elle est propriétaire. Les conditions d'utilisation ou de fourniture des **Connaissances Antérieures** seront alors fixées contractuellement entre les **Parties** concernées au cas par cas et il est entendu que lesdites licences seront toujours concédées à des conditions commerciales justes et raisonnables pour le secteur d'application considéré.

#### 16.4.2 Utilisation et Exploitation des Résultats Propres

##### 16.4.2.1 Utilisation aux fins d'exécution du Projet

Chaque **Partie** accordera aux autres **Parties** un droit d'utilisation non exclusif, non cessible, sans droit de sous-licencier et sans contrepartie financière de ses **Résultats Propres** dans la mesure où leur utilisation serait nécessaire à la réalisation du **Projet**, ceci pour les besoins exclusifs du présent **Accord de Consortium** et pendant sa période de validité et sous réserve de droits éventuels de tiers.

Ces **Résultats Propres** seront communiqués par la **Partie** détentrice sur demande expresse.

Dans le cas de **Logiciels**, la licence accordée par une **Partie** sur ses **Résultats Propres** à une autre **Partie** au titre du présent article est accordée uniquement sur le **Code Exécutable** du **Logiciel**. Etant entendu que la **Partie** qui les reçoit ne pourra les utiliser que sur ses propres matériels et ne sera autorisée qu'à réaliser la reproduction strictement nécessaire par le chargement, l'affichage, l'exécution la transmission et le stockage de ces Logiciels aux seules fins de son utilisation pour la réalisation de sa part du **Projet**, ainsi qu'une copie de sauvegarde.

Lorsque les **Résultats Propres** concernés sont des **Logiciels** diffusés sous licence libre ou licence *open source*, les droits d'utilisation et d'exploitation concédés aux **Parties** dans le cadre du **Projet** obéissent aux stipulations des Licences libres ou *open source* applicables.

##### 16.4.2.2 Exploitation commerciale

Chaque **Partie** est libre d'exploiter directement ou indirectement ses **Résultats Propres**.

Pendant la durée de l'**Accord de Consortium** et douze (12) mois après son terme, si l'exploitation de ses **Résultats** par l'une des **Parties** nécessite l'utilisation de **Résultats Propres** détenus pour partie ou en totalité par une autre **Partie**, cette dernière s'efforce de favoriser cette exploitation et pourra concéder, sur demande écrite de la **Partie** demanderesse et sous réserve du résultat d'une négociation préalablement entreprise et

sous réserve de droits de tiers une licence d'exploitation. Les conditions d'utilisation ou de fourniture des **Résultats Propres** seront alors fixées contractuellement entre les **Parties** concernées au cas par cas et il est entendu que lesdites licences seront toujours concédées à des conditions commerciales justes et raisonnables pour le secteur d'application considéré.

### 16.4.3 Utilisation et Exploitation des Résultats Communs

#### 16.4.3.1 Utilisation aux fins d'exécution du Projet

Chaque **Partie** accordera aux autres **Parties** un droit d'utilisation non exclusif, non cessible, sans droit de sous-licencier et sans contrepartie financière des **Résultats Communs** dont elle est copropriétaire dans la mesure où leur utilisation serait nécessaire à la réalisation du **Projet**, ceci pour les besoins exclusifs du présent **Accord de Consortium** et pendant sa période de validité et sous réserve de droits éventuels de tiers.

Ces **Résultats Communs** seront communiqués par les **Parties** détentrices sur demande expresse.

Dans le cas de **Logiciels**, la licence accordée par une **Partie** sur les **Résultats Communs** à une autre **Partie** au titre du présent article est accordée uniquement sur le **Code Exécutable** du **Logiciel**. Etant entendu que la **Partie** qui les reçoit ne pourra les utiliser que sur ses propres matériels et ne sera autorisée qu'à réaliser la reproduction strictement nécessitée par le chargement, l'affichage, l'exécution la transmission et le stockage de ces **Logiciels** aux seules fins de son utilisation pour la réalisation de sa part du **Projet**, ainsi qu'une copie de sauvegarde.

Lorsque les Résultats Communs concernés sont des Logiciels diffusés sous licence libre ou licence *open source*, les droits d'utilisation et d'exploitation concédés aux **Parties** dans le cadre du **Projet** obéissent aux stipulations des licences libres ou *open source* applicables.

#### 16.4.3.2 Exploitation commerciale

Le Mandataire Unique redistribuera les revenus tirés de l'exploitation des **Résultats Communs** aux autres **Parties** copropriétaires selon les conditions définies dans le décret n°2020-24.

Les conditions et modalités d'exploitation des **Résultats Communs** seront fixées dans les règlements de copropriété et/ou convention d'indivisions précités.

### 16.4.4 Utilisation à des fins de recherche ou de formation

#### 16.4.4.1 Utilisation de Résultats Communs par une Partie copropriétaire

Chaque **Partie** peut utiliser librement et gratuitement les **Résultats Communs** dont elle est copropriétaire, pour ses besoins de formation et de recherche interne et partenariale, seule ou en collaboration avec des tiers, à l'exclusion de toute utilisation, directe et/ou indirecte, à des fins commerciales.

Si les **Résultats Communs** constituent des **Logiciels**, il est entendu entre les **Parties** que les droits d'utilisation ainsi conférés comprennent l'accès aux **Codes Sources**.

#### 16.4.4.2 Utilisation de Résultats par une Partie non-(co)propriétaire

Chaque Partie peut utiliser librement et gratuitement les **Résultats** dont elle n'est pas (co)propriétaire, pour ses besoins de recherche interne exclusivement, à l'exclusion de toute utilisation, directe et/ou indirecte, à des fins commerciales. Cette utilisation devra être faite dans le respect des obligations de confidentialité prévues au présent **Accord de Consortium**.

Si les **Résultats** constituent des **Logiciels**, il est entendu entre les **Parties** que les droits d'utilisation ainsi conférés pourront comprendre l'accès aux **Codes Sources**, sous réserve de l'accord de toutes les Parties indivisaires ou de la Partie propriétaire.





Dans le cas où l'événement de force majeure perdurerait pendant une période de plus de trois (3) mois, les Parties se réuniront au sein du Comité Stratégique afin de retenir une solution pour permettre la réalisation du **Projet** y compris par l'exclusion de la Partie qui subit la force majeure sous réserve de l'accord des Parties.

Le Coordinateur informera le Financier de la solution retenue pour assurer la continuité du **Projet**.

## **PARTIE V - Divers**

### **ARTICLE 20 - RESPONSABILITÉ & ASSURANCES**

Dans le cas où une **Partie** causerait, par tout manquement, un préjudice aux autres **Parties**, la **Partie** responsable du manquement s'engage à indemniser les autres **Parties** dudit préjudice, dans la limite du montant de l'aide financière de l'Agence nationale de la recherche attribuée au **Projet** ou action concernée.

Toutefois, chacune des **Parties** assure à l'égard de ses personnels les obligations civiles, sociales et fiscales qui sont légalement à sa charge en qualité d'employeur. Ainsi tout dommage corporel subi par le personnel de l'une des **Parties** au titre de la réalisation du **Projet** relève de la responsabilité de l'établissement employeur, qui le prend en charge dans le cadre de la protection légale de sécurité sociale des agents et salariés.

Chacune des **Parties** reste responsable, dans les conditions du droit commun, des dommages que son personnel pourrait causer aux tiers, à l'occasion de l'exécution du présent **Accord de consortium**.

### **ARTICLE 21 - DROIT APPLICABLE ET RÈGLEMENT DES DIFFÉRENDS**

Le présent **Accord de consortium** est soumis de plein droit à la Loi Française.

En cas de contestation, litiges ou autres différends éventuels sur l'interprétation ou l'exécution de l'Accord, les Parties concernées s'efforceront de parvenir à un règlement à l'amiable, sauf en cas d'urgence nécessitant la saisine d'une juridiction compétente statuant en référé.

En cas de désaccord persistant dans le délai de trois (3) mois à compter de la survenance du différend ou du litige, matérialisé par l'envoi d'une lettre recommandée avec avis de réception par la **Partie** plaignante à l'**Établissement coordinateur**, le litige sera porté, devant la juridiction française compétente.

L'**Établissement coordinateur** en informera l'ANR.

### **ARTICLE 22 - STIPULATIONS DIVERSES**

#### **22.1 Nullité**

Dans l'hypothèse où une ou plusieurs des stipulations de l'**Accord** serait contraire à une loi ou à un texte légalement applicable, cette loi ou ce texte prévaudrait, et les **Parties** feraient les modifications nécessaires pour se conformer à cette loi ou à ce texte. Toutes les autres stipulations de l'**Accord** resteraient en vigueur et les Parties feraient leurs meilleurs efforts pour trouver une solution alternative acceptable dans l'esprit de l'**Accord**.

#### **22.2 Omission**

Le fait, par l'une ou l'autre des **Parties** d'omettre en une ou plusieurs occasions de se prévaloir d'une ou plusieurs stipulations de l'**Accord**, ne pourra en aucun cas impliquer renonciation par la **Partie** intéressée à s'en prévaloir ultérieurement.

#### **22.3 Interprétation**

L'**Accord** annule et remplace toute convention antérieure, écrite ou orale, entre les **Parties** sur le même objet et il constitue l'accord entier entre les **Parties** sur cet objet.

Fait à

Le....., en 15 exemplaires originaux

Partie	Nom du signataire	Qualité signataire	du	Signature
Université de Rennes	David ALIS	Président		



Fait à

Le....., en 15 exemplaires originaux

Partie	Nom du signataire	Qualité signataire	du	Signature
Université Rennes 2	Vincent GOUËSET	Président		

Fait à

Le....., en 15 exemplaires originaux

Partie	Nom du signataire	Qualité signataire	du	Signature
École Normale Supérieure de Rennes	Pascal MOGNOL	Président		

Fait à

Le....., en 15 exemplaires originaux

Partie	Nom du signataire	Qualité signataire	du	Signature
École Nationale Supérieure de Chimie de Rennes	Audrey SORIC	Directrice		

Fait à

Le....., en 15 exemplaires originaux

Partie	Nom du signataire	Qualité signataire	du	Signature
École des Hautes Etudes en Santé Publique	Isabelle RICHARD	Directrice		

Fait à

Le....., en 15 exemplaires originaux

Partie	Nom du signataire	Qualité signataire	Signature
Institut d'Études Politiques de Rennes	Pablo DIAZ	Directeur	Institut d'études politiques de Rennes

Fait à

Le....., en 15 exemplaires originaux

Partie	Nom du signataire	Qualité signataire	du	Signature
Institut National des Sciences Appliquées de Rennes	Vincent BRUNIE	Directeur		

Fait à

Le....., en 15 exemplaires originaux

Partie	Nom du signataire	Qualité du signataire	Signature
Institut Agro Rennes-Angers	Aléssia LEFEBURE	Directrice	

Fait à

Le....., en 15 exemplaires originaux

Partie	Nom du signataire	Qualité signataire	du Signature
Groupe des écoles nationales d'économie et de statistique (GENES) pour le compte de l'École Nationale de la Statistique et de l'Analyse de l'Information (ENSAI)	Catherine GAUDY	Directrice	



Fait à

Le....., en 15 exemplaires originaux

Partie	Nom du signataire	Qualité du signataire	Signature
Centre National de la Recherche Scientifique	Gabrielle INGUSCIO	Déléguée régionale	

Fait à

Le....., en 15 exemplaires originaux

Partie	Nom du signataire	Qualité du signataire	Signature
Institut National de Recherche pour l'Agriculture, l'Alimentation, et l'Environnement	Hélène LUCAS	Présidente du Centre INRAE Bretagne-Normandie	

Fait à

Le....., en 15 exemplaires originaux

Partie	Nom du signataire	Qualité signataire	du	Signature
Institut National de la Santé et de la Recherche Médicale	Frédéric DELALEU	Délégué Régional Inserm Grand Ouest		

Fait à

Le....., en 15 exemplaires originaux

Partie	Nom du signataire	Qualité du signataire	Signature
Institut National de la Recherche en Sciences et Technologies du Numérique	Bruno SPORTISSE	Président - directeur général	

Fait à

Le....., en 15 exemplaires originaux

Partie	Nom du signataire	Qualité signataire	du	Signature
Agence Nationale de Sécurité Sanitaire, de l'Alimentation, de l'Environnement et du Travail	Benoît Vallet	Directeur général		

Fait à

Le....., en 15 exemplaires originaux

Partie	Nom du signataire	Qualité du signataire	Signature
Centre Hospitalier et Universitaire de Rennes	Véronique ANATOLE-TOUZET	Directrice générale	

# Annexes

## Annexe 1 : Document descriptif du projet