


DIPLÔMÉS DE DIPLÔME INTER UNIVERSITAIRE



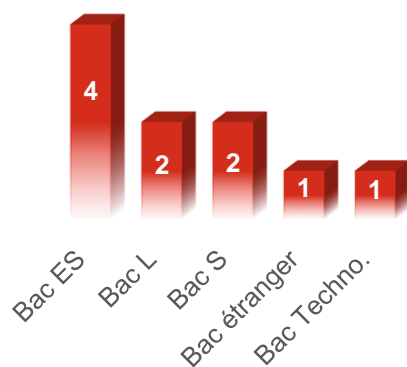
PROMO 2018/2019

ETUDES SUR LE GENRE

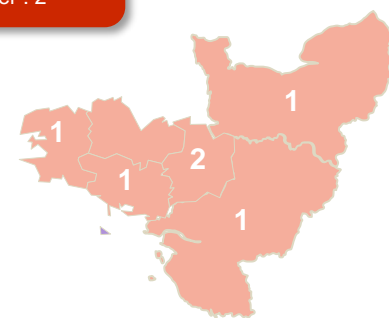


Méthodologie
Enquête lancée le 22 janvier 2021, soit 1 an et demi après l'obtention du diplôme. Le recueil des données est effectué via questionnaire en ligne et rappel téléphonique. Les analyses portent sur la population répondante.

PROFIL DES DIPLÔMÉS



- ▶ Ile de France : 1
- ▶ Autre région : 1
- ▶ Etranger : 2



80% ont un Bac général

40% ont eu leur Bac en Bretagne



Diplôme le plus élevé à l'entrée en D.U

Doctorat - Economie	1
Licence 3 - Psychologie	1
Master 1 - Anglais/Lettres modernes	1
Master 2 - Développement - Management de projets	1
Master 2 - Economie	1
Master 2 - Histoire	1
Master 2 - Métiers de l'humanitaire	1
Master 2 - Psychologie - Approches fondamentales et applications	1
Master 2 - Science of management	1
Master 2 - Sociologie	1

9 en emploi

avant l'inscription au D.U [90%]

➤ 1 demandeur d'emploi

38 ans

Age médian d'obtention du D.U

Mini : 28 ans - Max : 46 ans

Raisons d'inscription dans un format de D.U*

*Plusieurs réponses possibles

Faire des études courtes	5
Obtenir un diplôme d'enseignement supérieur public	3
Faire des études sélectives	2
Autre	5

BILAN SUR LA FORMATION



s'inscrivent au D.U dans l'objectif d'acquérir de nouvelles connaissances [80%]

Objectifs lors de l'inscription en D.U

*Plusieurs réponses possibles

Acquérir de nouvelles connaissances	8
Renforcer vos compétences dans votre domaine	7
Elargir vos compétences dans un autre domaine	5
Faire reconnaître les compétences acquises	4
Construire un nouveau projet pro.	2
S'adapter à un emploi	2
Accéder à une autre formation	1

Le podium des objectifs atteints

10

estiment que leur D.U leur a permis
d'acquérir de nouvelles
connaissances
[100%]

10

déclarent avoir acquis de
nouvelles compétences
[100%]

6

disent avoir appris des méthodes
de travail
[60%]



* Classement réalisé à partir des colonnes
« total oui » et « oui » du tableau ci-dessous

Le bilan complet

	Non réponse	Non	Plutôt non	Plutôt oui	Oui	Total	Total oui
Acquisition de nouvelles connaissances	☆ 0	☆ 0	☆ 0	☆ 1	★ 9	10	★ 10
Acquisition de nouvelles compétences	☆ 0	☆ 0	☆ 0	★ 3	★ 7	10	★ 10
Acquisition de méthodes de travail	☆ 1	☆ 2	☆ 1	★ 3	★ 3	10	★ 6
Comprendre que le fonctionnement de l'université ne me convenait pas	☆ 1	★ 8	☆ 1	☆ 0	☆ 0	10	☆ 0
Préparer une réorientation	☆ 1	★ 5	☆ 1	☆ 1	☆ 2	10	☆ 3
Construire mon projet d'études	☆ 2	★ 5	☆ 1	☆ 2	☆ 0	10	☆ 2
Construire mon projet professionnel	☆ 1	★ 3	☆ 0	★ 4	☆ 2	10	★ 6
Transition vers l'emploi	★ 3	★ 5	☆ 0	☆ 1	☆ 1	10	☆ 2
Un échec	☆ 1	★ 6	☆ 2	☆ 0	☆ 1	10	☆ 1

Objectifs
atteints

(1/2)

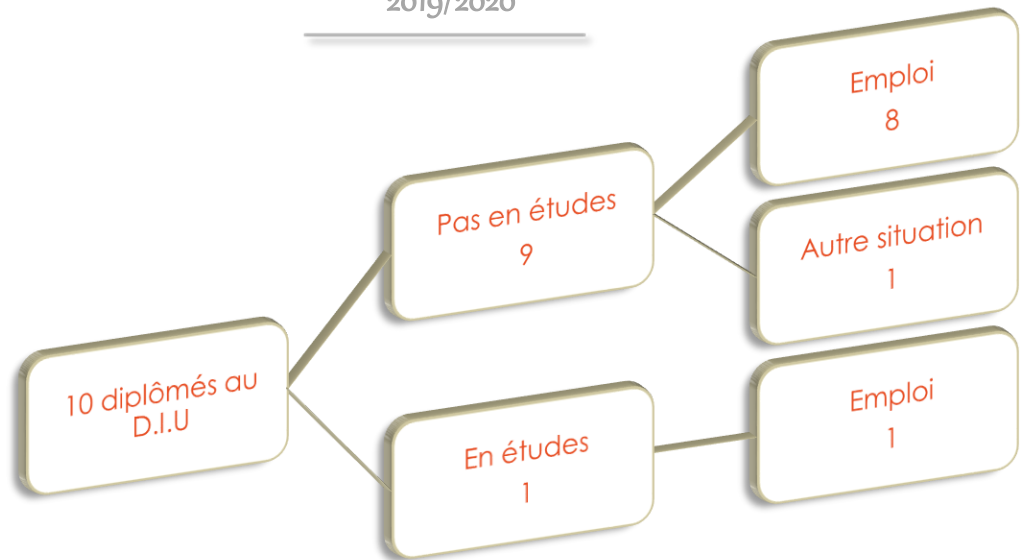
Objectifs
atteints

(2/2)

DEVENIR DES DIPLÔMÉS

Situation des diplômés au 1^{er} septembre 2020

Poursuites d'études en 2019/2020



9

sont en emploi
[90%]

1

est en autre situation
[10%]




Evolution de
parcours

Situation au 1^{er}
sept. 2020

ETUDES POURSUIVIES APRÈS LE D.I.U

1 diplômé est en
études en 2019/2020

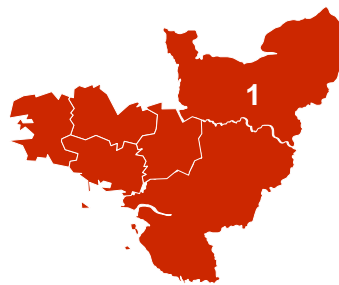
Aucun diplômé en études au
1^{er} septembre 2020



	Inscrit	Validation
Master 1 - Sociologie - Vulnérabilités	1	1

1

Effectif ayant validé son
année études



Effectif étudiant en
Normandie

Etudes
poursuivies et
validation

Taux de réussite
global

Localisation

9 DIPLÔMÉS SONT EN EMPLOI AU

1^{ER} SEPTEMBRE 2020

8
(89%)



Femme

0
(0%)



Formation initiale

1
(11%)



Etudes post DU

8 répondants avaient un
emploi pendant le D.U

3/8
(37.5%)



Nouvel emploi
depuis le D.U

Intitulés des emplois

- 1 Adjoint technique de recherche et de formation
- 1 Animateur périscolaire
- 1 Auxiliaire de vie
- 1 Consultant spécialiste en genre et développement
- 1 Directeur d'association de lutte contre les discriminations
- 1 Directeur de crèche
- 1 Formateur et chargé de prévention
- 1 Professeur de lettres modernes
- 1 Programme manager

Candidature spontanée 3

Réseau pro. 3

Concours 1

Réponse à une annonce 1

Non réponse 1

*Plusieurs réponses possibles

33% ont trouvé leur emploi par
candidature spontanée ou par
réseaux professionnels

7

78% d'emplois stables

Mode d'accès*

Salaire moyen *

1900 €


* calculé sur les emplois à temps plein,
en France métropolitaine

Mini : 1500€ - Max : 2300€

Taux d'emplois stables

Temps partiel
3

Temps complet
6



Temps de travail

67% sont à temps complet

- ▶ Cadre : 5
- ▶ Prof. Inter : 2
- ▶ Employé : 2

Niveau de recrutement

55.5% de cadres

6

67% d'emplois en adéquation

Adéquation
emploi/formation

Localisation

- ▶ Association Loi 1901 : 3
- ▶ Etablissement d'enseignement public : 2
- ▶ Entreprise privée : 1
- ▶ Fonction publique Territoriale : 1
- ▶ Non réponse : 2

44% dans le secteur privé



- ▶ Ile de France : 3
- ▶ Autre région : 1
- ▶ Etranger : 2

22% étudient en Bretagne

Apports du DU*

Proposer une spécialisation	4
Plus d'autonomie et de responsabilités	3
Reconversion	3
Améliorer son statut professionnel	2
Augmentation du potentiel de mobilité pro.	2
Aucune évolution pro.	2
Evolution positive du salaire	2

*Plusieurs réponses possibles