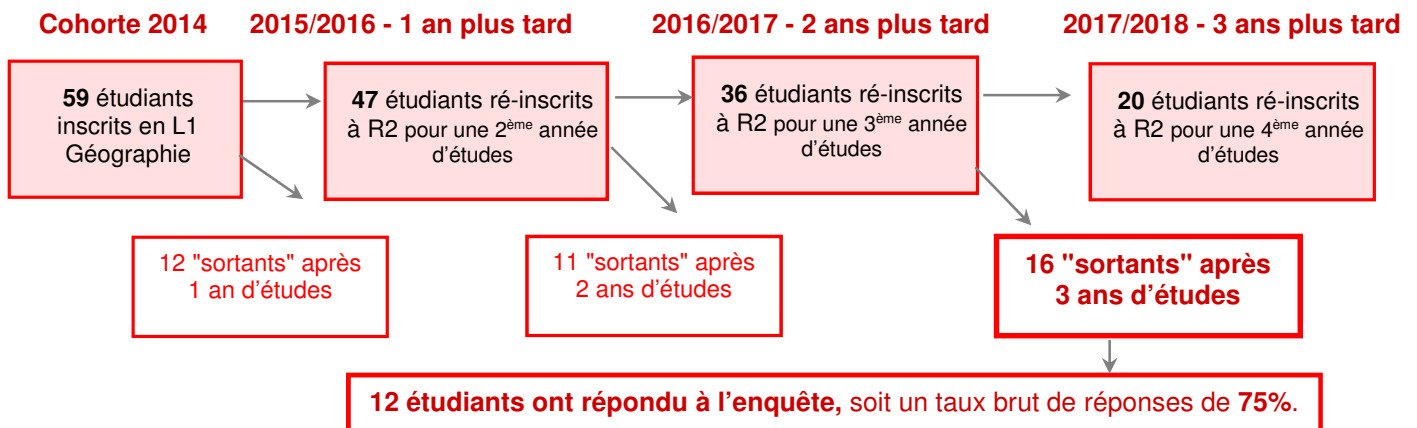
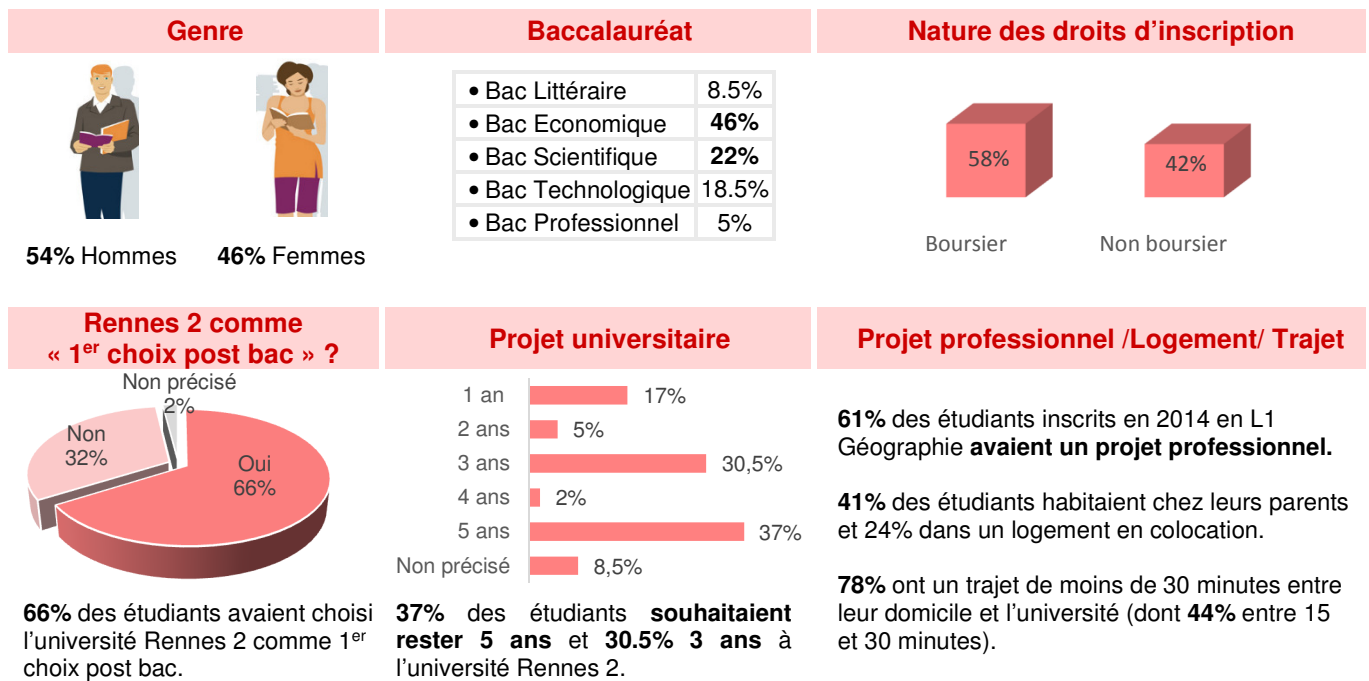


# APRES 3 ANS A L'UNIVERSITE (2014-2017) ...

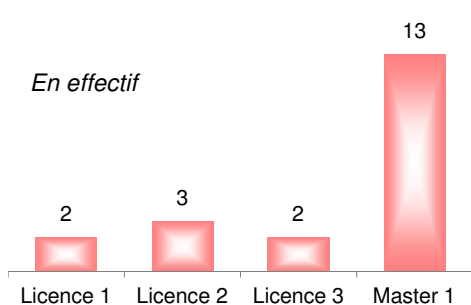
# GEOGRAPHIE



## L'entrée en Licence 1 Géographie en 2014 (n = 59)



## Ceux qui restent à Rennes 2 après 3 ans (en 2017-2018)... (n =20)

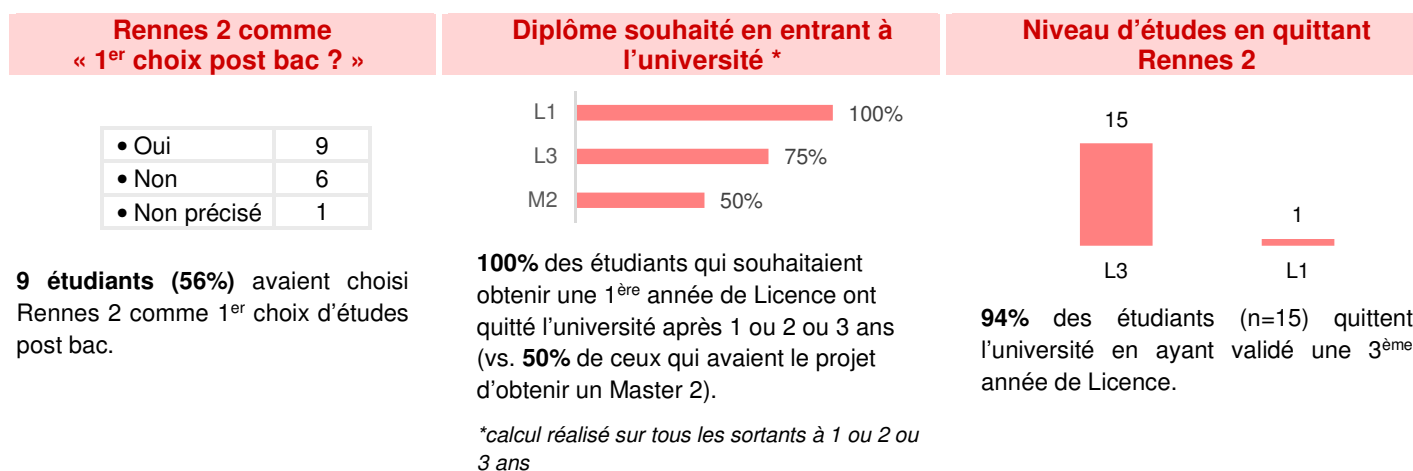
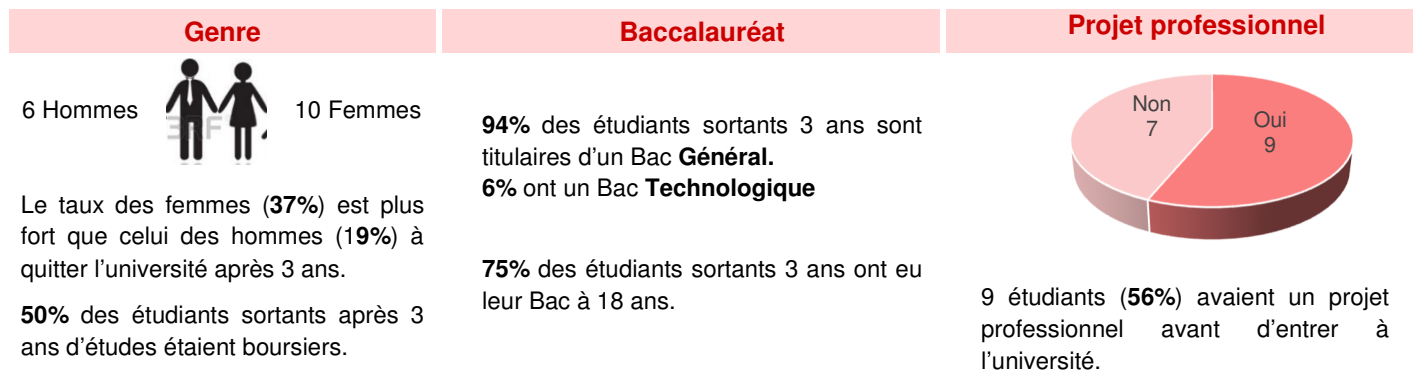


Parmi les 20 étudiants ré-inscrits à Rennes 2 pour une 4<sup>ème</sup> année d'études:

- 13 étudiants (65%) se sont inscrits en **Master 1** en *Urbanisme Audit* (4), *Téledétection* (4), *Environnement* (2), *Maîtrise d'ouvrage urbaine et immobilière* (2), et *MEEF Histoire Géo* (1)
- 2 étudiants (10%) se sont inscrits en **Licence 3** en *Géographie* (1), *AES Administration générale et territoriale* (1)
- 3 étudiants (15%) se sont inscrits en **Licence 2** : *Environnement* (1), *AES* (1) et *Sociologie* (1)
- 2 étudiants (10%) se ré-inscrivent en **Licence 1** : *Information et communication* (1) et *Anglais* (1)

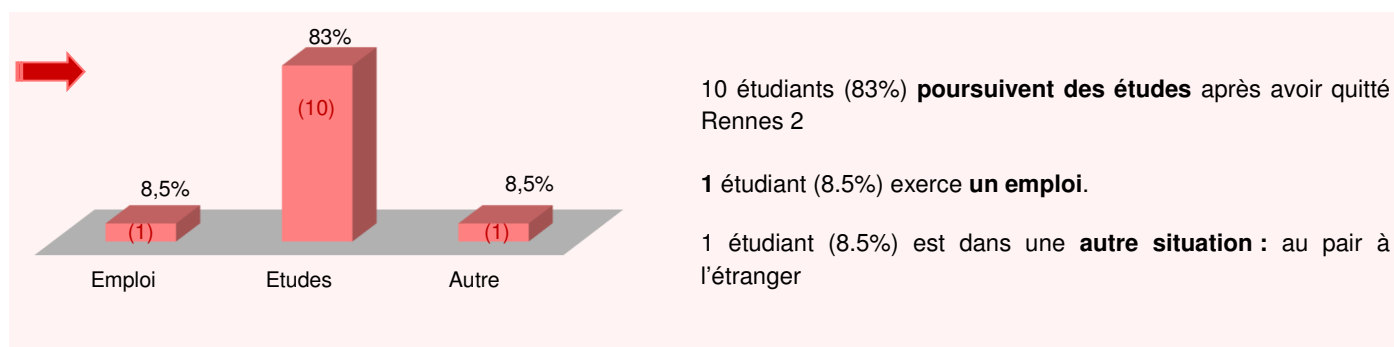
## ... Ceux qui partent de Rennes 2 après 3 ans (n = 16, 12 répondants)

### Parmi les 16 « sortants » :



### Parmi les 12 répondants :

#### Situation 6 mois après leur départ (au 1<sup>er</sup> janvier 2018)



#### L'emploi

**1 étudiant (8.5%)** exerce un emploi à **temps partiel** en **contrat temporaire**.

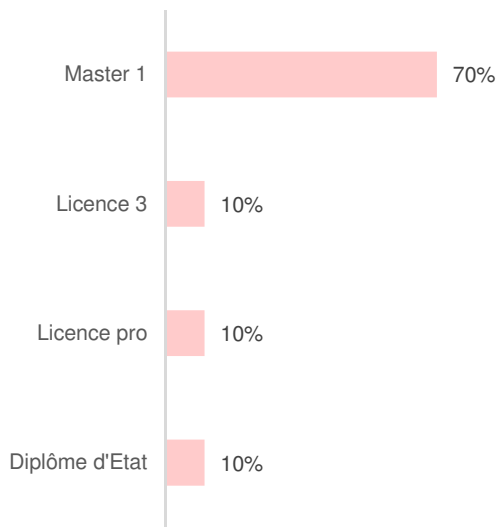
Il occupe un poste d'«**employé** » dans le **secteur privé** :

L'étudiant travaille en Bretagne en Ille et Vilaine.

Il déclare que son emploi est en adéquation avec sa formation réalisée à l'université Rennes 2.

Cependant il estime que cet emploi est un emploi de transition. Il est dans l'attente d'une formation et souhaite entrer en Master Géographie.

## Les poursuites d'études (n=10)



### Master 1 (7)

- Géographie Aménagement des espaces maritimes (1)
- Géographie appliquées à la gestion des Littoraux (1)
- Gestion de l'environnement (1)
- Urbanisme (1)
- Ville et environnements urbains parcours espaces publics et ambiances (1)
- MEEF Professeur des écoles (1)
- Non précisé (1)

### Licence 3 (1)

- Sciences politiques (1)

### Licence pro (1)

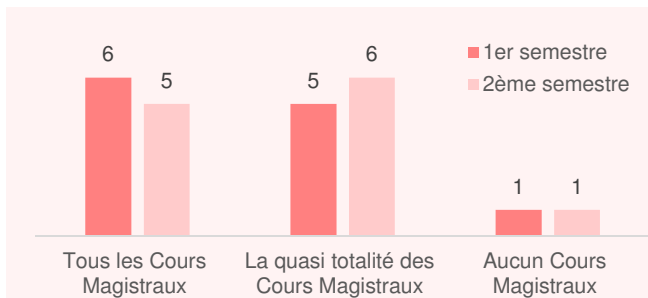
- Métiers de la gestion et de la protection de l'environnement, parcours environnement et parcours (1)

### Diplôme d'Etat (1)

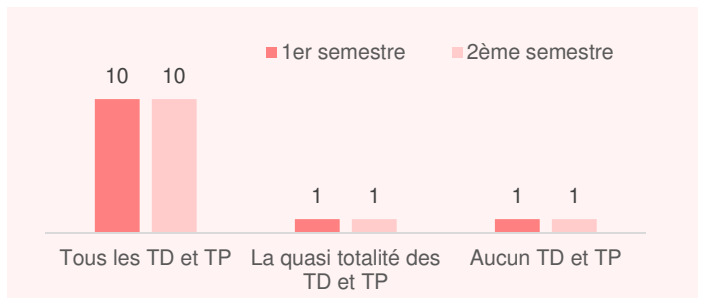
- Expertise comptable (1)

## Regard des étudiants sortants sur leur formation (n=12)

### Présence en cours durant l'année

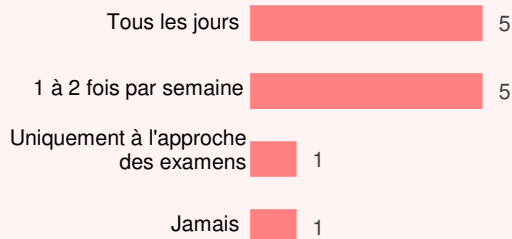


Au 1<sup>er</sup> semestre, 11 étudiants (92%) assistent à la quasi-totalité voire à tous les cours. Ce taux est identique au 2<sup>ème</sup> semestre.



La présence à tous les TD et TP est identique au 1<sup>er</sup> et au 2<sup>ème</sup> semestre avec 10 étudiants (83%).

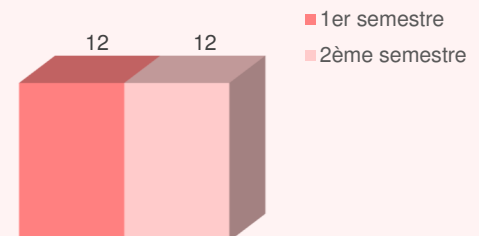
### Fréquence de travail personnel



5 étudiants (42%) travaillent tous les jours et 5 étudiants (42%) 1 à 2 fois par semaine.

1 étudiant (8%) déclare ne travailler qu'à l'approche des examens.

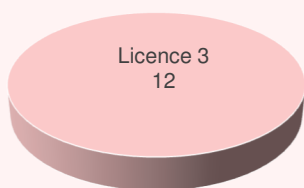
### Présence aux examens



Tous les examens

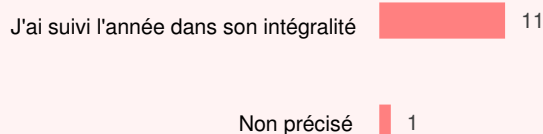
Tous les étudiants passent l'ensemble des examens du 1<sup>er</sup> et du 2<sup>ème</sup> semestre.

### Niveau d'études le plus élevé



Tous les étudiants ont validé une 3<sup>ème</sup> année de Licence en quittant l'université.

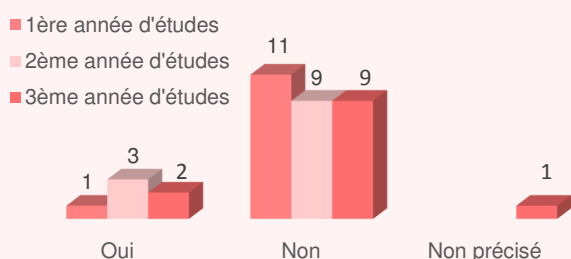
### Moment de l'interruption des études



11 étudiants sur 12 ont suivi l'ensemble des cours de la 3<sup>ème</sup> année d'études.

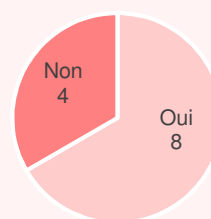
10 étudiants ont pris seul la décision de quitter l'université.

### Activités professionnelles



2 étudiants ont eu une activité professionnelle pendant plus de 6 mois lors de leur 3<sup>ème</sup> année d'études.

### Mobilité



8 étudiants ont réalisé un voyage à l'étranger depuis l'obtention de leur Bac. Ces voyages ont été réalisés hors du cadre des études pour 5 étudiants.

### Raisons de l'arrêt des études\*



Les principales raisons de l'arrêt des études des étudiants de l'université Rennes 2 sont : la formation (contenu des cours, niveau de formation...), le changement d'orientation et le changement de projet professionnel.

\* Plusieurs réponses possibles

### Bilan de l'année

