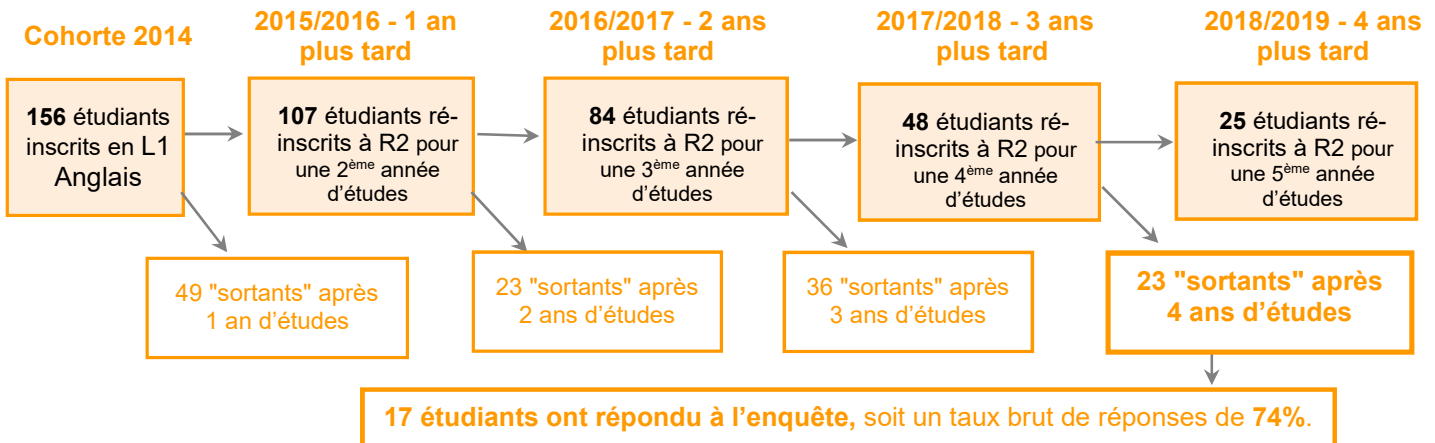
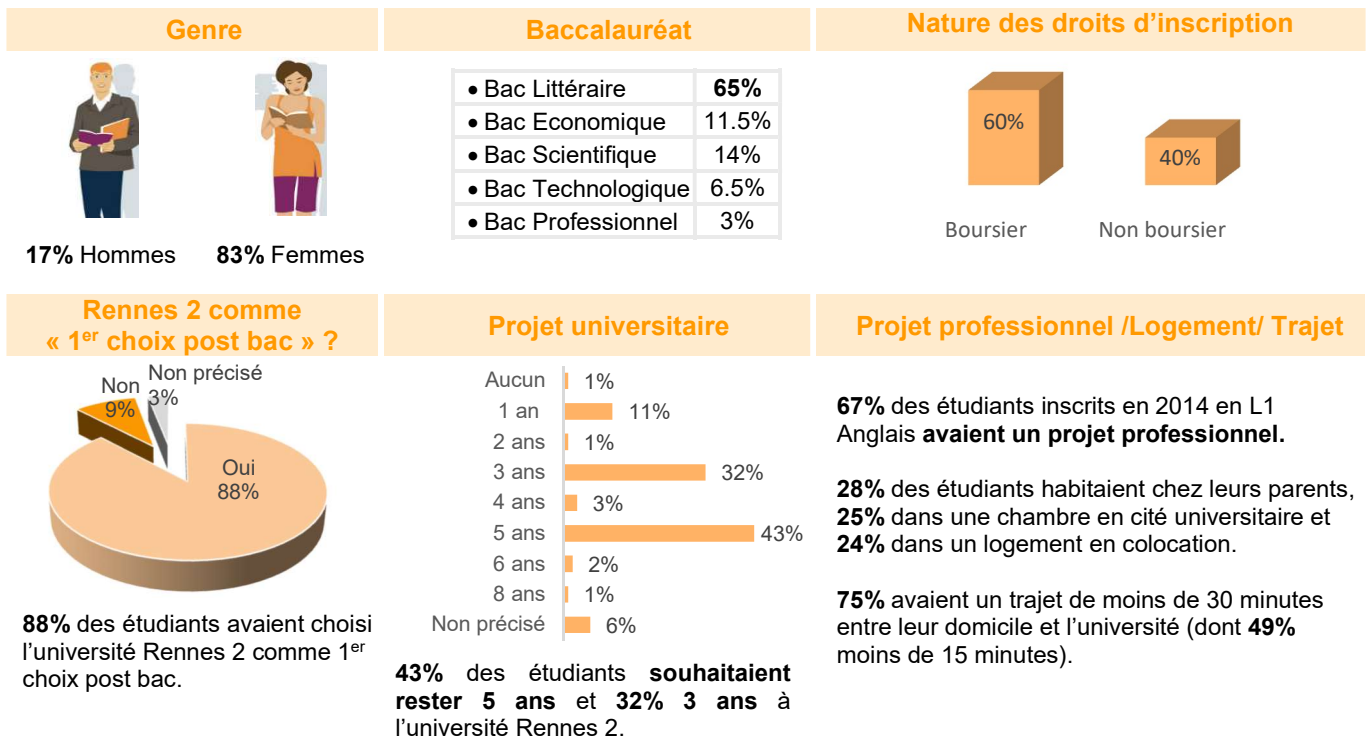


# APRES 4 ANS A L'UNIVERSITE (2014-2018) ...

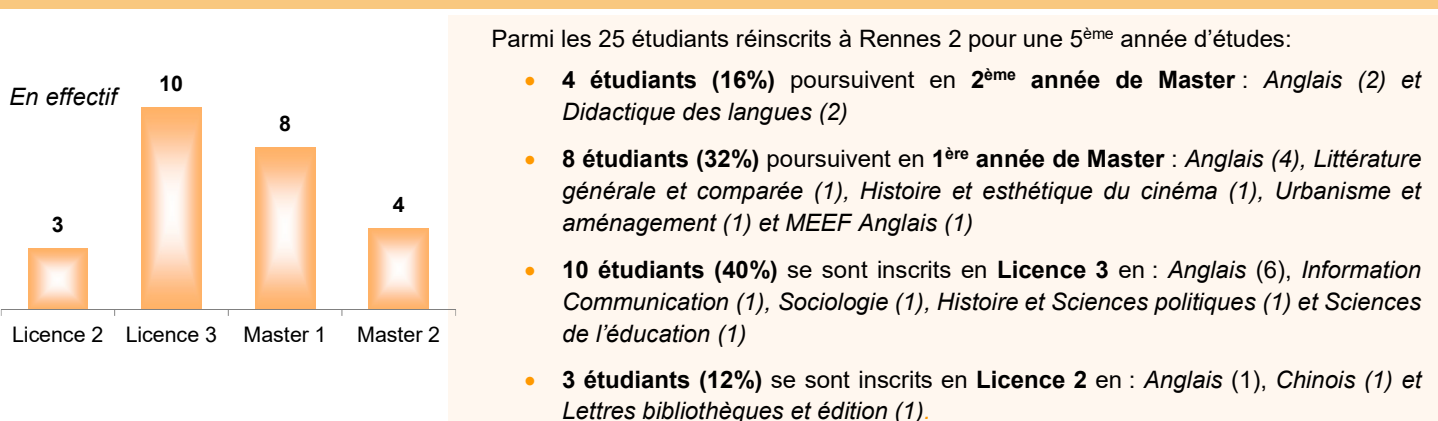
## ANGLAIS



### L'entrée en Licence 1 Anglais en 2014 (n = 156)



### Ceux qui restent à Rennes 2 après 4 ans (en 2018-2019)... (n =25)



## ... Ceux qui partent de Rennes 2 après 4 ans (n = 23, 17 répondants)

### Parmi les 23 « sortants » :

#### Genre

5 Hommes  18 Femmes

Le taux des hommes est supérieur à celui des femmes à quitter l'université après 4 ans (19% vs. 14%).

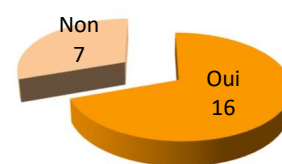
61% des étudiants sortants après 4 ans d'études étaient boursiers.

#### Baccalauréat

Les étudiants titulaires d'un Bac **Général** sont plus nombreux à quitter l'université après 4 ans que les étudiants ayant un Bac **Technologique** (respectivement **16%** vs. **10%**).

78% des étudiants sortants 4 ans ont eu leur Bac à 18 ans ou avant.

#### Projet professionnel



16 étudiants (**69.5%**) avaient un projet professionnel avant d'entrer à l'université.

#### Rennes 2 comme « 1<sup>er</sup> choix post bac ? »

• Oui	21
• Non	1
• Non précisé	1

21 étudiants (91%) avaient choisi l'université Rennes 2 comme 1<sup>er</sup> choix d'études post bac.

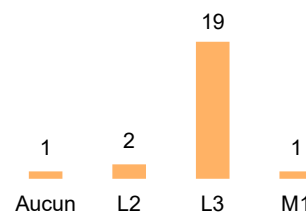
#### Diplôme souhaité en entrant à l'université\*



88% des étudiants qui souhaitaient obtenir un Master 2 ont quitté l'université après 4 ans (vs. 67% de ceux qui avaient le projet d'obtenir un Doctorat).

\*calcul réalisé sur tous les sortants à 1 ou 2 ou 3 ou 4 ans

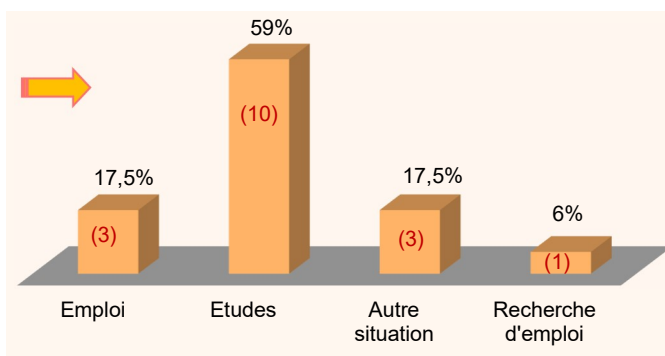
#### Niveau d'études en quittant Rennes 2



83% des étudiants (n=19) quittent l'université avec une 3<sup>ème</sup> année de Licence.

### Parmi les 17 répondants :

#### Situation 6 mois après leur départ (au 1<sup>er</sup> janvier 2019)



3 étudiants (17.5%) exercent un emploi.

10 étudiants (59%) poursuivent des études après avoir quitté Rennes 2.

3 étudiants (17.5%) sont dans une autre situation : (voyage, année de césure...).

1 étudiant (6%) est à la recherche d'un emploi.

#### L'emploi

3 étudiants (17.5%) exercent un emploi.

Tous ont un statut d'employé et ont un emploi temporaire. 2 étudiants travaillent à temps plein.

Les postes occupés sont Assistant de langue française (2) et vendeur (1)

Tous les étudiants estiment que leur emploi est un emploi de transition et 2 pensent que leur poste est en adéquation avec leur formation universitaire.

#### Autre situation

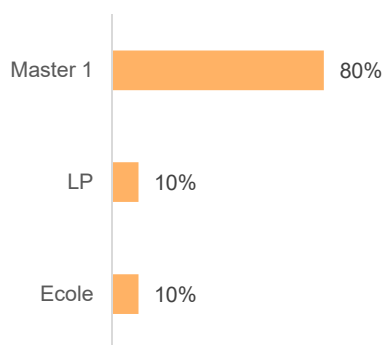
3 étudiants (17.5%) sont dans une autre situation.

1 étudiant fait une année sabbatique à l'étranger.

Un autre étudiant prépare un voyage à l'étranger.

Le dernier étudiant n'a pas donné de précisions sur sa situation.

## Les poursuites d'études (n=10)



### Master 1 (8)

- MEEF 1<sup>er</sup> degré professeur des écoles (6)
- Métiers du Lexique et de la traduction (1)
- Didactique des langues (1)

### Licence professionnelle (1)

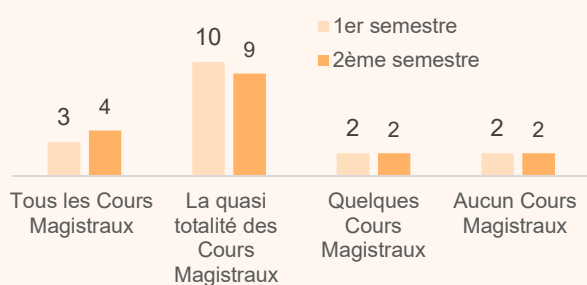
- Archives patrimoine et médiation (1)

### Ecole (1)

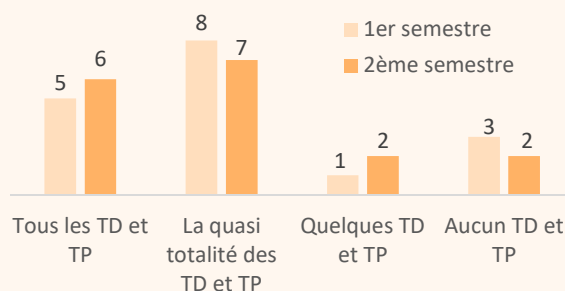
- Bachelor Communication Web marketing (1)

## Regard des étudiants sortants sur leur formation (n=17)

### Présence en cours durant l'année



Au 1<sup>er</sup> semestre, 13 étudiants (76%) assistent à la quasi-totalité voire à tous les cours. Ce taux est identique au 2<sup>ème</sup> semestre.



La présence à tous ou à la quasi-totalité des TD et TP est forte au 1<sup>er</sup> et au 2<sup>ème</sup> semestre avec 13 étudiants (76%).

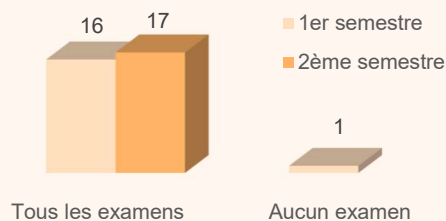
### Fréquence de travail personnel



5 étudiants (29%) travaillent tous les jours et 7 étudiants (41%) 1 à 2 fois par semaine.

4 étudiants (23.5%) déclarent ne travailler qu'à l'approche des examens.


### Présence aux examens



16 étudiants (94%) passent l'ensemble des examens du 1<sup>er</sup> semestre et 17 étudiants (100%) du 2<sup>ème</sup> semestre

1 étudiant n'a pas passé tous ces examens au 1<sup>er</sup> semestre car il avait déjà obtenu son semestre 1 l'année précédente.

### Niveau de diplôme le plus élevé



15 étudiants (88%) quittent l'université en ayant validé une 3<sup>ème</sup> année de Licence.

### Moment de l'interruption des études

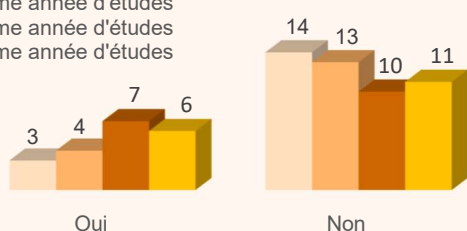
J'ai suivi l'année dans son intégralité 17

Tous les étudiants ont suivi l'ensemble des cours de leur 4<sup>ème</sup> année d'études.

15 étudiants ont pris seul la décision de quitter l'université.

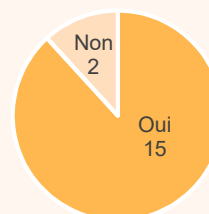
### Activités professionnelles

1ère année d'études  
2ème année d'études  
3ème année d'études  
4ème année d'études



6 étudiants (35%) ont eu une activité professionnelle en parallèle de leurs études lors de leur 4<sup>ème</sup> année d'études. 5 d'entre eux ont eu un emploi de plus de 6 mois.

### Mobilité



15 étudiants (88%) ont réalisé un voyage à l'étranger depuis l'obtention du Bac dont 2 dans le cadre de leurs études.

### Raisons de l'arrêt des études\*



8 étudiants ont quitté l'université Rennes 2 car ils ont atteint le niveau d'études souhaité. Ils sont 6 à exprimer des raisons liées à la formation (contenu des cours, niveau de formation...) et 4 aux conditions d'études.

\*Plusieurs réponses possibles

### Bilan de l'année

