


APRES 5 ANS A L'UNIVERSITÉ RENNES 2 ...

Cohorte 2014-2015

Cette étude porte sur le suivi des **néo-bacheliers 2014 inscrits en 1^{ère} année de Licence** à Rennes 2 en 2014-2015 en formation initiale.

Après une 1^{ère} enquête réalisée à la rentrée 2014, la population a été arrêtée à 2674 étudiants. Chaque année un nouveau questionnaire est envoyé aux étudiants sortants de l'université*.

Cette 5^{ème} enquête porte sur le devenir, **après 5 années passées** à l'université, des étudiants qui n'ont pas repris d'inscription à l'université Rennes 2, soit **256 étudiants**. Parmi eux, **186** ont répondu à notre enquête, soit un taux de réponses brut de **73%**. (vous trouverez également un zoom sur l'ensemble des étudiants ayant étudié 5 ans à l'université p.8) (*Voir le détail des caractéristiques de notre population sur le Flash info n°50 de Mai 2016)



→ Cinq ans après leur 1^{ère} inscription à Rennes 2, 10% quittent l'université. Ils sont 9% à se réinscrire à Rennes 2 pour une 6^{ème} année.

Profil des étudiants non-réinscrits à Rennes 2 après 5 années

(calculs réalisés sur les 256 étudiants non-réinscrits à Rennes 2 en 2019-2020)

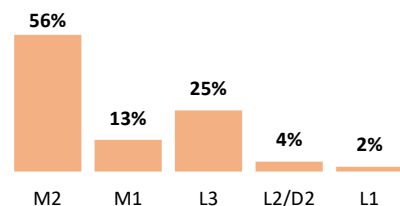
10% ont quitté l'université Rennes 2 après 5 années d'études (n=256)



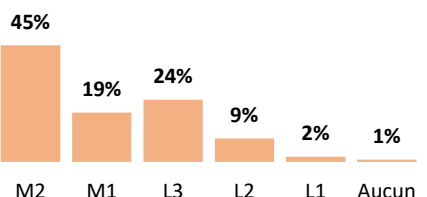
Femme 63%
Homme 37%

- ▶ **78,5%** des étudiants «sortants 5 ans» ont obtenu leur bac **en Bretagne** dont 50,5% en Ille et vilaine.
- ▶ **88,5% ont un bac général** (9% un bac technologique, 1,5% un bac professionnel, 0,5% un bac étranger et 0,5% une équivalence).
- ▶ Les étudiants non boursiers sont légèrement plus nombreux que les étudiants boursiers à quitter l'université après 5 années (respectivement **10%** vs. **9%**).
- ▶ **45%** des étudiants «sortants 5 ans» quittent l'université **en ayant validé leur 2^{ème} année de Master** et **19%** une 1^{ère} année de Master. Cependant, **24%** partent avec la 3^{ème} année de Licence validée et **9%** ont obtenu leur 2^{ème} année de Licence avant de quitter l'université Rennes 2.

En quoi étaient-ils inscrits la 5^{ème} année (en 2018-2019)



Diplôme (ou niveau) le plus élevé obtenu après ces 5 années



Différents facteurs semblent influencer le départ de l'université ...

→ Le type d'UFR

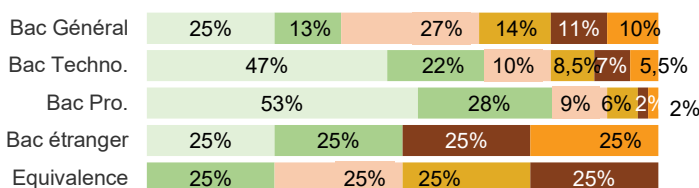
Les UFR STAPS et Sciences sociales comptent les taux de départ les plus importants la cinquième année (11%).

A l'inverse, les étudiants de l'UFR Langues sont les moins concernés par les départs après 5 ans (8%).

	Sortant 1 an	Sortant 2 ans	Sortant 3 ans	Sortant 4 ans	Sortant 5 ans	Toujours inscrits à Rennes 2
UFR Sc Humaines	35,5%	14%	24%	11%	9%	6,5%
UFR ALC	32%	14%	26%	10%	9%	9%
UFR Langues	30%	17%	23%	15%	8%	7%
UFR Sc Sociales	27%	15%	25%	11%	11%	11%
UFR STAPS	23,5%	17%	18%	17,5%	11%	13%

■ sortants 1 an ■ sortants 2 ans ■ sortants 3 ans ■ sortants 4 ans ■ sortants 5 ans ■ ré-inscrits à R2

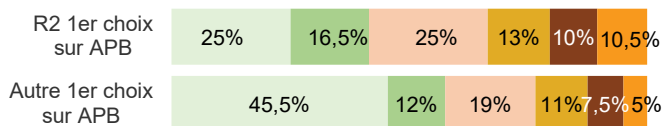
→ Le type de Bac



Après 1, 2, 3, 4 ou 5 ans d'études ...

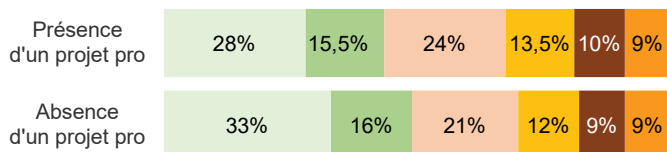
- Les titulaires d'un **Bac Professionnel** ou **Technologique** sont les plus nombreux à partir (**98%** et **94,5%**).
- Les titulaires d'un **Bac Général** sont **90%** à avoir quitté l'université.

→ Leur premier choix d'études



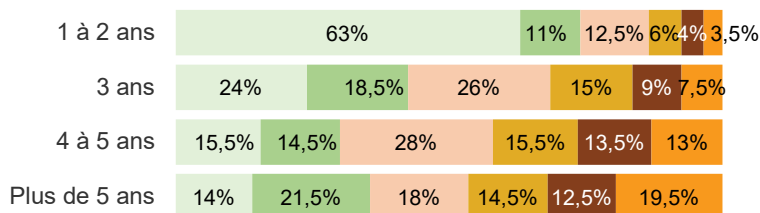
95% des étudiants qui n'avaient pas choisi de venir à l'université Rennes 2 en **1^{er} choix post bac** ont quitté l'université. A l'inverse, **10,5%** des étudiants qui avaient choisi l'université Rennes 2 comme **1^{er} choix sur APB** ont renouvelé leur inscription pour une 6^{ème} année.

→ Le projet professionnel



Qu'ils aient eu ou non un **projet professionnel** en entrant à l'université, **91%** des étudiants ont quitté l'université après 1, 2, 3, 4 ou 5 ans.

→ Le nombre d'années souhaité à Rennes 2



92,5% des étudiants qui souhaitaient **rester 3 ans à l'université** ont quitté l'université au bout d'1, 2, 3, 4 ou 5 ans d'études.

Le taux de départ des étudiants qui avaient pour projet de rester 4 ou 5 ans à l'université est plus faible (**87%** de départ).

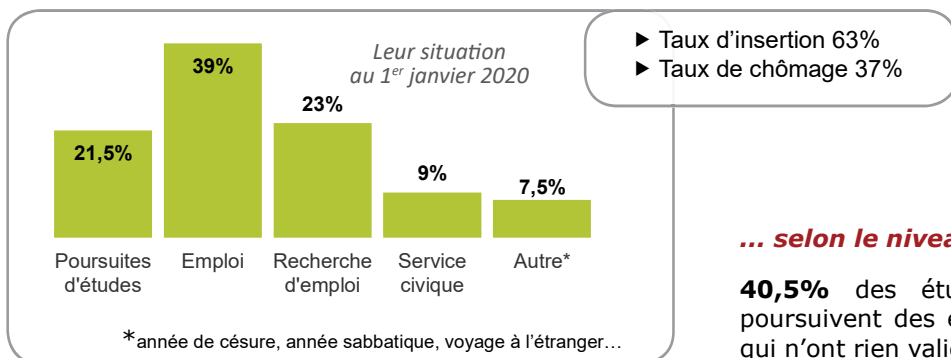
Profil type d'un étudiant « sortant » après 5 ans d'études



- Etudiant de sexe féminin
- Ayant choisi l'université Rennes 2 comme 1^{er} choix post bac
- Avec un projet professionnel en entrant à l'université
- Ayant validé la 2^{ème} année de Master
- Titulaire d'un Bac Général
- Ne percevant pas de bourses universitaires
- Ayant un père dont le métier est « cadre supérieur », « profession intermédiaire » ou « retraité »

La situation des étudiants non-réinscrits à Rennes 2 après 5 années (au 1^{er} janvier 2020)

Les résultats suivants portent sur les 186 étudiants non réinscrits à l'université Rennes 2 et ayant répondu à l'enquête



! Parmi les étudiants en recherche d'emploi, **23,5%** ont le projet de reprendre des études (Master, Doctorat, BTS, diplôme ou Brevet d'Etat, ...).

... selon le Bac

40% des étudiants titulaires d'un bac Général sont en emploi après avoir quitté l'université contre **29,5%** des étudiants titulaires d'un Bac Technologique.

... selon la nature du droit d'inscription

45,5% des étudiants boursiers sont en emploi (vs. **33%** des étudiants non boursiers).

... selon le niveau d'études obtenu

40,5% des étudiants titulaires de la L3 poursuivent des études (vs. 0% des étudiants qui n'ont rien validé). **53%** des étudiants ayant validé une 2^{ème} année de Master sont en emploi.

... selon le projet professionnel

40% des étudiants qui avaient un projet professionnel en entrant à l'université sont en emploi (vs. **36%** pour ceux qui n'en avaient pas)

... selon les UFR

50% des étudiants des UFR STAPS et Sciences humaines sont en emploi (vs. **25%** des étudiants de l'UFR Langues).

21,5% SONT EN POURSUITES D'ÉTUDES dans un autre établissement

Les résultats suivants portent sur les 40 étudiants en poursuite d'études dans un autre établissement, soit 21,5% de la population des sortants après 5 ans d'études

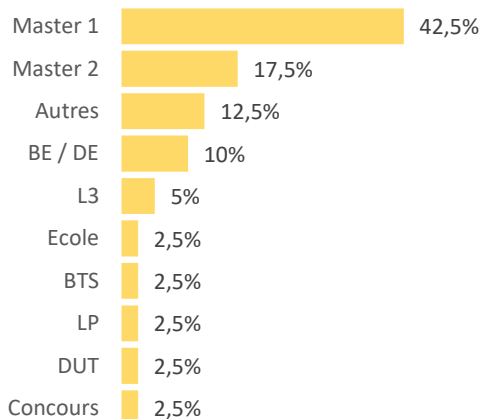


21% des femmes poursuivent des études (vs. 22% des hommes).

22% des étudiants qui avaient un projet professionnel en entrant à Rennes 2 poursuivent des études (vs. **20%** des étudiants sans projet pro.).

23% des étudiants qui avaient choisi Rennes 2 en 1^{er} choix post bac, sont en études (vs. **10%** de ceux qui avaient fait un autre choix).

La formation suivie en Janvier 2020 ...



- ➔ **42,5%** s'inscrivent en **1^{ère} année de Master**
- ➔ **17,5%** s'inscrivent en **2^{ème} année de Master**
- ➔ **7,5%** s'inscrivent en **3^{ème} année de Licence (L3 ou LP)**
- ➔ **12,5%** s'inscrivent dans des formations spécialisées (DEM, DUMI, formation en chant lyrique, CAP, ...).
- ➔ **10%** des étudiants poursuivent leurs études dans le but d'obtenir un diplôme ou brevet d'Etat.
- ➔ **5%** des étudiants poursuivent leurs études en BTS ou DUT.
- ➔ **2,5%** s'inscrivent dans diverses écoles (école de décoration d'intérieur, ...) et **2,5%** préparent des concours

Différents facteurs semblent influencer sur la poursuite d'études ...

(hors Rennes 2)

→ ...Le type de Bac

46% des étudiants titulaires d'un Bac général s'inscrivent en Master 1 et **17%** en Master 2.

→ ...Le genre ou la nature du droit d'inscription

Les femmes sont plus nombreuses que les hommes à poursuivre des études en Master 1 (**46%** vs. **37,5%**). Ils sont **19%** à poursuivre en 2^{ème} année de Master (vs. **17%** des femmes)

48% des étudiants non boursiers s'inscrivent en Master 1 et **17%** en 2^{ème} année de Master (vs. respectivement **35%** et **18%** des étudiants boursiers).

→ ...Le projet professionnel

27% des étudiants qui avaient un projet professionnel en entrant à l'université s'inscrivent en 1^{ère} année de Master et **23%** en 2^{ème} année de Master (vs. **90%** et **0%** pour les étudiants qui n'avaient pas de projet pro.)

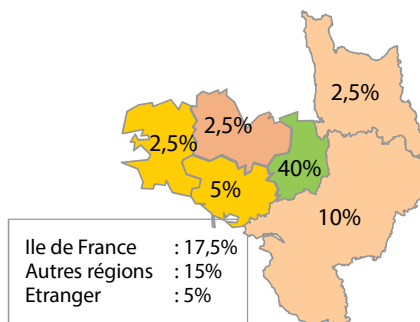
→ ...Le 1^{er} choix post Bac

43% des étudiants qui avaient choisi l'université Rennes 2 comme 1^{er} choix post Bac poursuivent des études en 1^{ère} année de Master 1 et **17%** en 2^{ème} année de Master.

→ ...La localisation des études

50% des étudiants poursuivent leurs études en Bretagne, dont **40%** en Ille et Vilaine.

17,5% étudient en Ile de France et **15%** dans les autres régions métropolitaines.



Profil type d'un étudiant «sortant 5 ans» qui poursuit des études après avoir quitté l'université Rennes 2



- Etudiant titulaire d'un Bac général
- Ayant choisi l'université Rennes 2 comme 1^{er} choix post bac
- Avec un projet professionnel en entrant à l'université
- Souhaitant étudier pendant plus de 5 ans
- Ayant obtenu sa 1^{ère} année de Master ou une 3^{ème} année de Licence

39% SONT EN EMPLOI EN JANVIER 2020

Les résultats suivants portent sur les 72 étudiants en emploi 6 mois après le départ de l'université Rennes 2, soit 39% de la population des « sortants 5 ans »



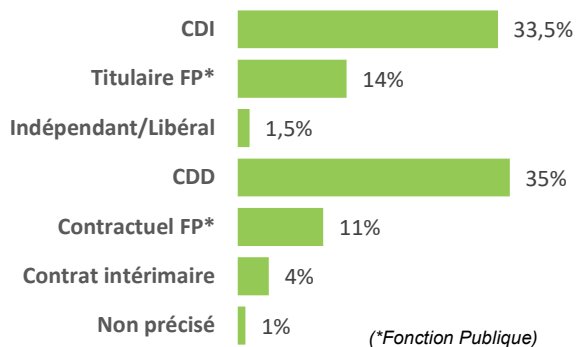
Femme 53%
Homme 47%

Boursier 55,5%
Non boursier 44,5%

75% (n=54) avaient un projet professionnel avant d'entrer à l'université

32% avaient un emploi pendant leur 5^{ème} année d'études

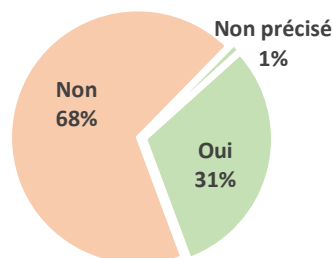
Le type de contrat...



- ➔ **50%** occupent un **emploi temporaire**
- ➔ **76,5%** travaillent à **temps plein**
- ➔ **41,5%** ont un statut de **cadre supérieur** et autant d'employé
- ➔ **57%** exercent dans le **secteur privé**
- ➔ **48,5%** travaillent **en Bretagne**, dont **40%** en Ille et Vilaine
- ➔ **1 600 €** Salaire net mensuel médian (sur les temps plein)

68% considèrent que leur activité professionnelle **est en adéquation avec les études** réalisées à l'université Rennes 2.

Considérez-vous votre emploi comme un emploi d'attente, de transition ?



31% des salariés occupent un emploi de transition

- **13%** recherchent un autre emploi (pour trouver un emploi plus en lien avec leur cursus universitaire, pour un meilleur salaire, pour se rapprocher de leur projet professionnel, pour un emploi plus en lien avec le niveau d'études et le domaine de formation,...)
- **7%** recherchent un autre emploi suite à une fin de contrat.
- **5,5%** d'entre eux ont le projet de reprendre des études (s'inscrire dans la filière AES...).
- **5,5%** des étudiants ont un emploi de transition pour différentes raisons (dans l'attente de rentrer chez les pompiers de Paris, expérience professionnelle,...).

Profil type d'un étudiant «sortant 5 ans» en emploi 6 mois après la sortie de Rennes 2



- Etudiant titulaire d'un Bac Général
- Avec un projet professionnel en entrant à l'université
- Ayant choisi l'université Rennes 2 comme 1^{er} choix post bac
- Touchant les bourses universitaires
- Ayant validé la 2^{ème} année de Master

PENDANT LEUR 5^{ème} ANNEE D'ETUDES (en 2018-2019)

Les résultats suivants portent sur les 186 étudiants non réinscrits à l'université Rennes 2 et ayant répondu à l'enquête

Nous leur avons demandé ...

Avez-vous assisté aux cours ... ?

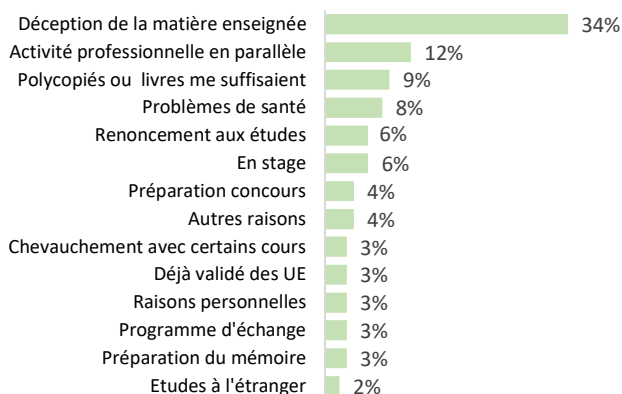
	1 ^{er} sem. CM	2 nd sem. CM	1 ^{er} sem. TD/TP	2 nd sem. TD/TP
Tous les Cours	56,5%	54,5%	76,5%	72%
La quasi totalité des Cours	34%	29%	18%	17%
Quelques Cours	5,5%	6,5%	0,5%	1,5%
Aucun Cours	4%	10%	5%	9%
Non précisé				0,5%

→ La présence en cours

Lors du 1^{er} semestre, **90,5%** des étudiants déclarent assister à tous les cours magistraux ou à la quasi-totalité des cours. A l'inverse, lors du 2nd semestre, ce taux chute à **83,5%**. En effet, **10%** annoncent n'assister à aucun cours.

Comme pour les cours magistraux, on note une légère baisse de l'assiduité des étudiants pour les TD et TP au 2nd semestre. **76,5%** assistent à tous les cours de TD ou de TP au 1^{er} semestre mais ils ne sont plus que **72%** au 2nd semestre.

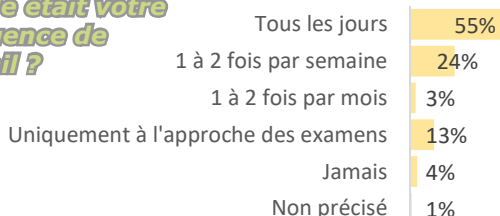
Pourquoi n'avez-vous pas assisté aux cours ?



→ Les raisons de ce manque d'assiduité

34% des étudiants sont déçus de la matière enseignée, comparée à l'idée qu'ils en avaient et **9%** des étudiants annoncent que les polycopiés ou les livres leur suffisaient. **12%** avaient une activité professionnelle en parallèle de leurs études.

Quelle était votre fréquence de travail ?

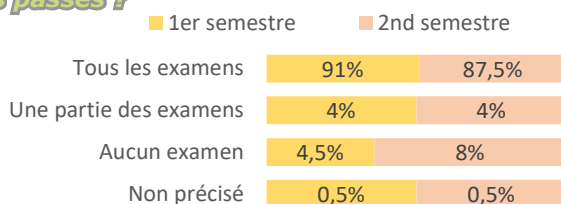


→ La fréquence de travail

55% travaillent tous les jours et **24%** 1 à 2 fois par semaine.

A l'inverse, **13%** des étudiants déclarent travailler uniquement à l'approche des examens.

Quels examens avez-vous passés ?

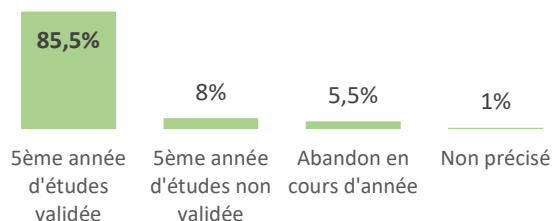


→ La présence aux examens

91% des étudiants se sont présentés à tous les examens au 1^{er} semestre. Ce taux diminue pour les examens du 2nd semestre (**87,5%**).

Le taux d'étudiants qui ne se présentent à aucun examen double pratiquement entre le 1^{er} et le 2nd semestre passant de **4,5%** à **8%**.

Résultats de la 4^{ème} année d'études



→ La validation de la 5^{ème} année d'études

85,5% ont validé leur 5^{ème} année d'études (soit un M2, M1, L3, L2, L1 ou DEUST).

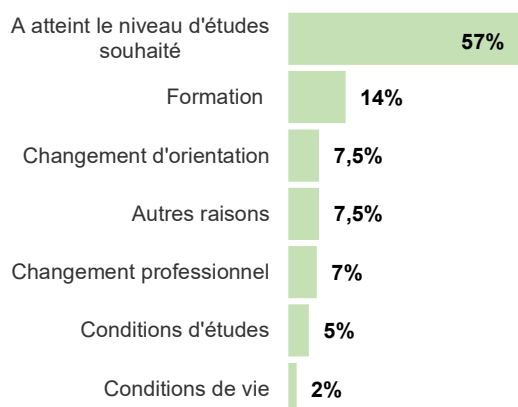
8% n'ont pas validé leur 5^{ème} année d'études :

- 27,5% ont abandonné leurs études
- 17,5% ont manqué de motivation, désintéressés
- 10% ont souhaité se réorienter
- 10% n'ont pas su gérer leur stress pendant les épreuves
- 7,5% ne sont pas suffisamment allés en cours
- 15% pour d'autres raisons
- 5% n'ont pas su s'organiser dans leur travail
- 5% n'ont pas su gérer leur temps pendant les épreuves
- 2,5% ne s'attendaient pas à ce type d'examens

Les raisons du départ de Rennes 2 ...

Pourquoi avez-vous quitté Rennes 2 ?

57% des étudiants quittent l'université parce qu'ils ont atteint le niveau d'études souhaité.



→ Les conditions de vie (2%)

Le sentiment d'isolement ou d'anonymat, les raisons personnelles et les difficultés à articuler études universitaires et vie personnelle sont les principales raisons de départ des étudiants en rapport avec les conditions de vie.

Parmi les autres raisons de départ, on trouve celles liées à :

→ La formation (14%)

23% des étudiants ont été admis dans une autre formation en dehors de Rennes 2 et **15,5%** déclarent que la formation souhaitée n'est pas enseignée à l'université Rennes 2.

13,5% des étudiants ont quitté l'université car ils n'ont pas été retenu pour une formation sélective de l'université Rennes 2.

11,5% des étudiants pensent que la formation ne correspond pas à leurs attentes ou que le contenu des cours est trop théorique.

→ Changement d'orientation (7,5%)

Parmi eux, **47%** déclarent avoir quitté l'université Rennes 2 car ils ont été admis dans une filière sélective. **12%** ont changé d'orientation ou ont réussi un concours.

→ Le changement de projet professionnel (7%)

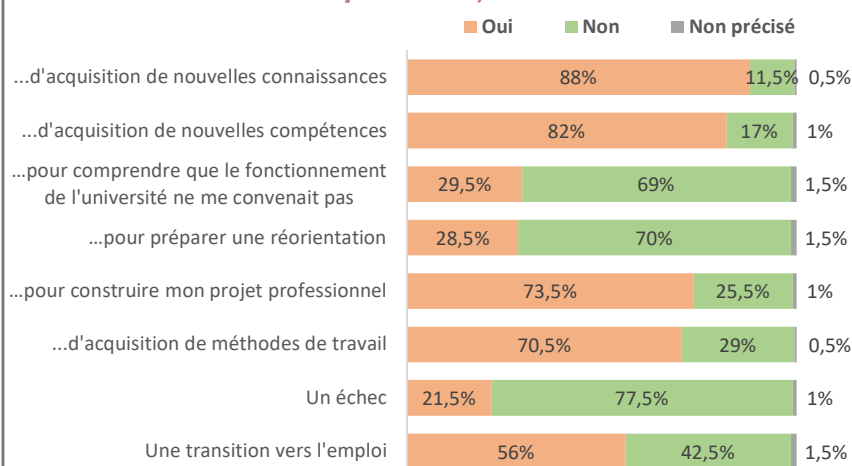
Parmi eux, **45%** pensent que leur formation de Licence n'était pas adaptée à leur projet professionnel et **40%** des étudiants expliquent leur départ car ils souhaitent entrer dans la vie active, **15%** car ils ont eu une proposition d'emploi intéressante.

→ Les conditions d'études (5%)

1/4 des étudiants évoquent des difficultés administratives et **17%** le manque d'encadrement ou de suivi de la part des enseignants.

Leur perception de l'année...

Cette 5^{ème} année a été pour vous, une année ...



88% des étudiants « sortants 5 ans » déclarent avoir acquis durant cette année de nouvelles connaissances, **82%** de nouvelles compétences **70,5%** des méthodes de travail.

73,5% ont profité de cette année à l'université pour construire leur projet professionnel et **28,5%** pour préparer leur réorientation.

Pour **56%** des étudiants, cette année à l'université Rennes 2 a été un tremplin vers l'emploi.

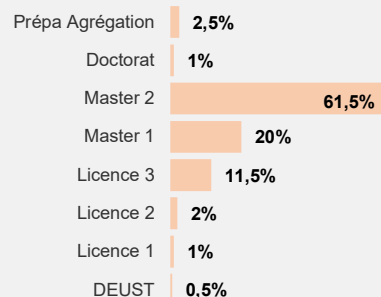
Mais **29,5%** déclarent avoir compris que le fonctionnement de l'université ne leur convenait pas et pour **21,5%** des étudiants, l'année réalisée à l'université est un échec.

👁️ Zoom sur les ré-inscrits à Rennes 2 pour une 6^{ème} année en 2019-2020 (9% n=243)

Sur l'ensemble des étudiants réinscrits à l'université Rennes 2 pour une 6^{ème} année d'études, **63,5%** avaient obtenu leur 1^{ère} année de Master.

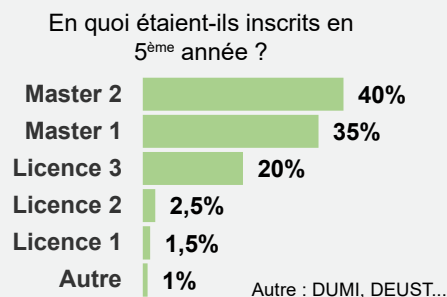
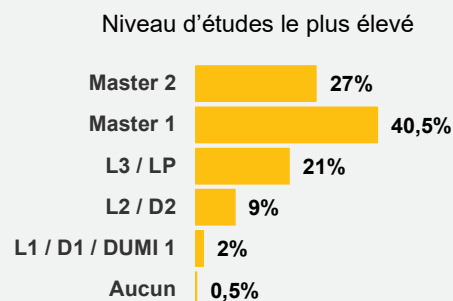
- **61,5%** s'inscrivent en 2^{ème} année de Master (97% ont validé un Master 1 et 3% une 3^{ème} année de Licence. Ces derniers se sont inscrits en Master 2 mais doivent valider un dernier module pour obtenir leur Master 1).
- **20%** s'inscrivent en 1^{ère} année de Master (69,5% ont validé une L3, 18,5% un Master 1 et 12% un Master 2).
- **11,5%** poursuivent en 3^{ème} année de Licence (parmi eux, 75% ont validé une L2, 14% un M2 et 11% une L3).
- **2,5%** préparent le concours de l'Agrégation. 100% ont obtenu leur 2^{ème} année de Master.
- **2%** s'inscrivent en 2^{ème} année de Licence (parmi eux, 50% ont validé leur 1^{ère} année de Licence. 25% ont déjà obtenu une L3 et 25% une L2 mais s'inscrivent dans une autre filière).
- **1%** s'est inscrit en Doctorat. 100% ont obtenu leur 2^{ème} année de Master.
- **1%** se réinscrit en 1^{ère} année de Licence, **0,5%** en DEUST ou DUMI.
- ▶ Les étudiants titulaires d'un Bac général sont plus nombreux à valider leur Master 1 que les étudiants titulaires d'un Bac Technologique ou Professionnel (respectivement **64.5%** vs. **58%** et **25%**)
- ▶ **65%** des hommes ont validé leur 1^{ère} année de Master (vs. **62%** des femmes).

La 6^{ème} année de poursuite d'études à Rennes 2



👁️ Focus sur l'ensemble des étudiants qui ont étudié 5 années à l'université Rennes 2 (réinscrits et non-réinscrits) (19% n=499)

- En 2018-2019, **27%** des étudiants qui ont réalisé 5 ans d'études, ont validé une 2^{ème} année de Master et **40,5%** une 1^{ère} année de Master.
- Sur l'ensemble des étudiants qui ont fait 5 ans d'études à l'université, **32,5%** des femmes obtiennent leur 2^{ème} année de Master contre **20%** des hommes
- **28%** des titulaires d'un Bac Général ont validé leur 2^{ème} année de Master (vs. **16%** des titulaires d'un Bac Technologique et **12,5%** d'un Bac Professionnel).
- **40%** des étudiants poursuivaient leurs études en 2^{ème} année de Master et **35%** en 1^{ère} année de Master.



! Ces résultats sont à nuancer en raison de la spécificité de chaque diplôme. Vous pouvez consulter notre étude complète sur le site de l'université Rennes 2

