

L'ENTRÉE À L'UNIVERSITÉ RENNES 2 ... (Cohorte 2018-2019* - Préambule)

Promotion
2018-2019

Cette étude porte sur les **étudiants néobacheliers 2018* inscrits en formation initiale en 1^{ère} année de licence Géographie Aménagement** à l'université Rennes 2.

73 étudiants ont été interrogés par questionnaire en ligne et rappels téléphoniques. 67 ont répondu à l'enquête (soit 92% de réponses).

Ces étudiants font partie de cette nouvelle cohorte. Afin de suivre leur parcours, ils seront également interrogés à leur sortie de l'université.

**(ont été retirés de cette liste les étudiants en reprise d'études, les inscrits par le CED et les étudiants ayant annulé leur inscription).*

QUI SONT-ILS ? calculs réalisés sur l'ensemble des répondants à l'enquête (n=67)

Homme 51%  **49% Femme** 

98.5 % sont de nationalité **française**
(1.5% de nationalité étrangère)

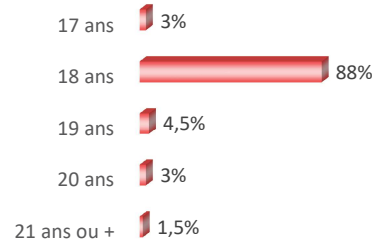
49.5 % ont bénéficié d'une **bourse**

Principales PCS du Père

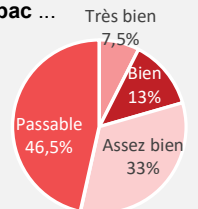
27% Cadre supérieur
22% Employé
21% Profession intermédiaire
9% Ouvrier
7.5% Artisan commerçant
4.5% Agriculteur...

➔ L'âge d'obtention du bac ...

91% ont obtenu leur bac à 18 ans ou moins

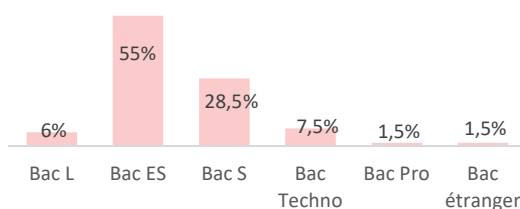


53.5% ont obtenu une mention au bac ...




➔ Le type de bac ...

89.5% sont titulaires d'un bac général
(dont 55% un bac Economique)
7.5% ont un bac Technologique



➔ Le lieu d'obtention du bac ...

73% des étudiants ont obtenu leur bac en Bretagne

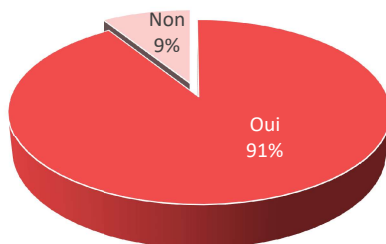


L'UNIVERSITÉ COMME 1^{ER} CHOIX POST BAC

69% des étudiants ont choisi l'université Rennes 2 comme 1^{er} choix d'études post Bac

➔ La mention Géographie...

La mention Géographie correspond-elle à votre 1er choix ?

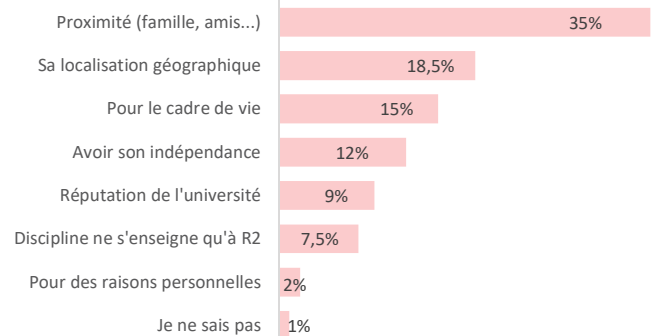


Parmi les 9% qui n'avaient pas choisi Géographie au départ :

- 2.5% voulaient s'inscrire en Histoire
- 2.5% en AES
- 2% en Sciences de l'éducation
- 2% en Information et communication

➔ Raisons de l'inscription à Rennes 2 ...

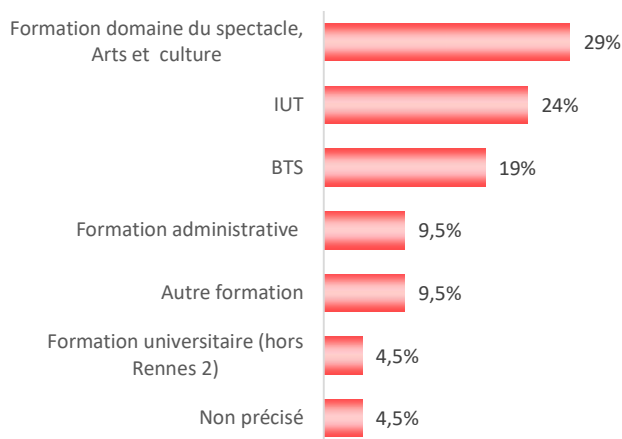
Pourquoi avez-vous choisi l'université Rennes 2 ?



AUTRE 1^{ER} CHOIX POST BAC

31% des étudiants avaient un autre 1^{er} choix d'études post bac

Autre 1^{er} choix d'études ...

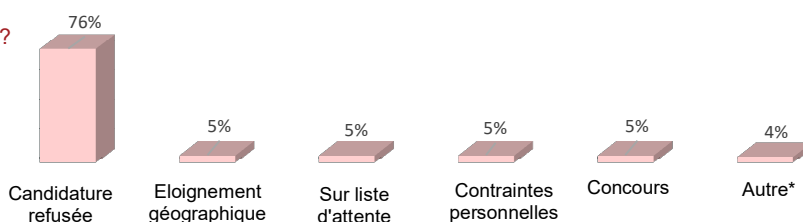


Les principaux types d'études souhaités

- Ecole nationale supérieur d'Architecture
- DUT Génie civil, DUT Hygiène sécurité environnement HSE, DUT journalisme, DUT Métiers du multimédia et d'Internet MMI...
- BTS Support de l'action managériale, BTS Gestion et protection de la nature, BTS Profession immobilière...
- IEP : Sciences politiques...
- Ecole d'ingénieur, école supérieur de journalisme...
- Formation universitaire proposée à l'université de Quimper

Pourquoi n'avez-vous pas suivi votre 1^{er}-voeu d'études ?

* Autre : conseillé pour faire une Licence



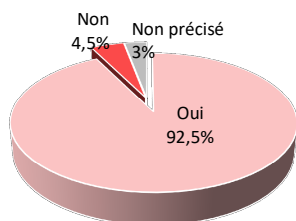
RAISONS DE L'INSCRIPTION À L'UNIVERSITÉ RENNES 2 (sur l'ensemble des étudiants)

- 35% : Par intérêt pour la filière ou les matières enseignées
- 21% : Débouchés professionnels
- 10% : Découvrir l'environnement universitaire
- 8% : Acquérir une solide culture générale
- 6% : Me laisser 1 an pour mûrir mon projet professionnel
- 6% : Suite logique de la série du bac
- 4% : Par défaut
- 4% : Patienter avant l'entrée dans filière sélective l'année suivante
- 3% : Préparer un concours
- 2% : Choix imposé ou conseillé par entourage ou professionnel
- 1% : Autres raisons (Portes ouvertes)

RENTÉE UNIVERSITAIRE

Conditions de rentrée...

Avez-vous assisté aux réunions de rentrée ?

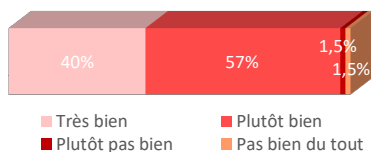


92.5% des étudiants ont participé aux réunions de rentrée

Les principales raisons de la non présence aux réunions de rentrée sont : le manque d'information, l'horaire qui ne convenait pas...

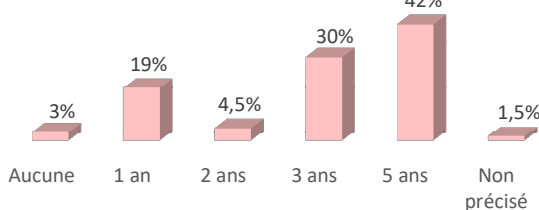
97% des étudiants ont passé une bonne rentrée universitaire

Comment s'est passée votre rentrée universitaire ?



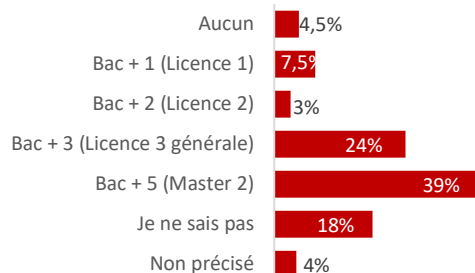
Projet d'études...

Nombre d'années souhaitées passer à l'université Rennes 2



42% des étudiants envisagent d'étudier 5 ans à l'université Rennes 2 et **30%** 3 ans.

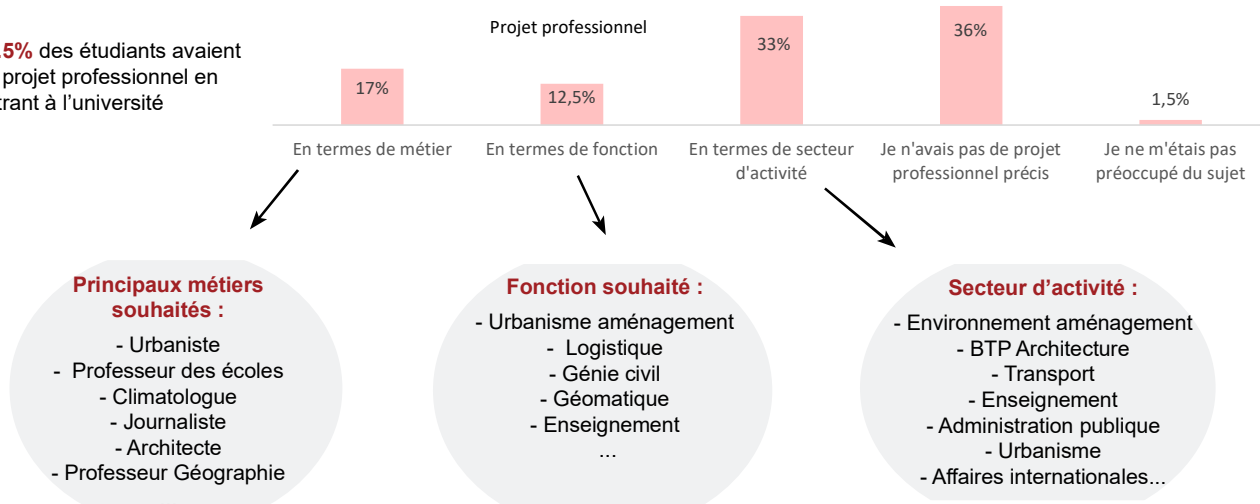
Niveau d'études final souhaité



PROJET PROFESSIONNEL

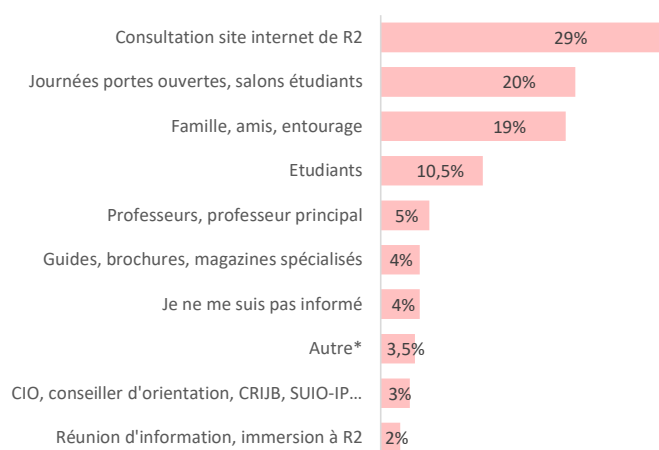
Types de projet professionnel...

62.5% des étudiants avaient un projet professionnel en entrant à l'université



REPRÉSENTATION DE L'UNIVERSITÉ

Moyens pour choisir l'université...

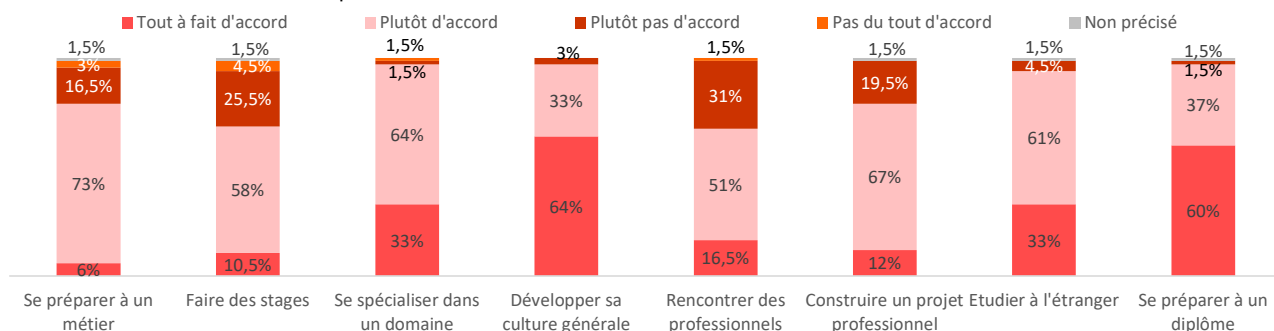


Représentation de la vie à l'université...

Autonomie dans le travail	22.5%
Nouvelle organisation du temps	16%
Indépendance vis à vie de la famille	13.5%
Acquérir des connaissances dans des disciplines	12%
Lieu d'échanges et de rencontres	11%
Travailler seul	6.5%
Manque de contacts avec les autres étudiants	4.5%
Source de stress	4.5%
Manque de relations avec les enseignants	3%
Anonymat, isolement	2%
Travailler en groupe	2%
Source d'épanouissement	1%
Autre	1%
Disponibilité des enseignants	0.5%

Avis sur les études à l'université...

Etudier à l'université Rennes 2 permet de ...

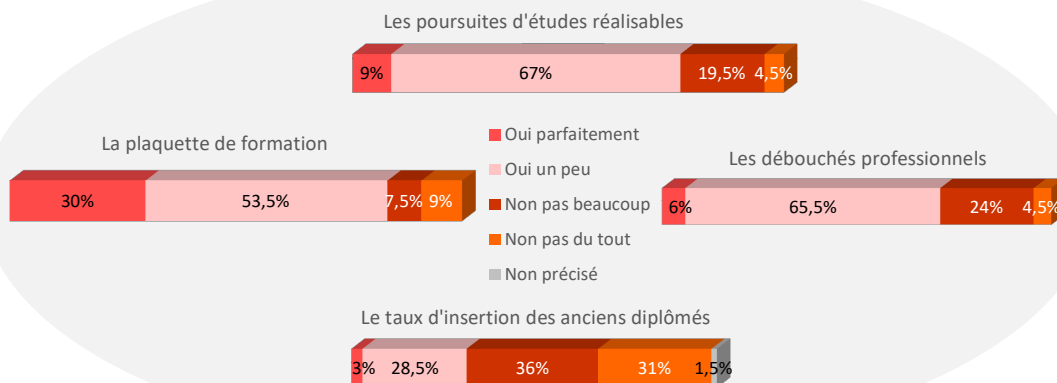


97% des étudiants souhaitent développer leur culture générale, se préparer à un diplôme et se spécialiser dans un domaine...



► Avis sur les études à l'université...

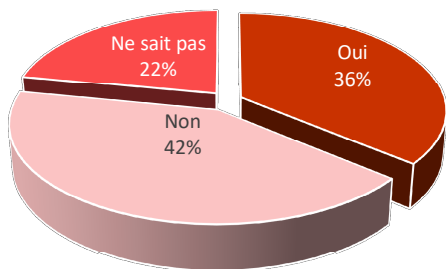
Concernant la mention dans laquelle vous venez de vous inscrire, connaissez-vous ...



CONDITIONS DE VIE

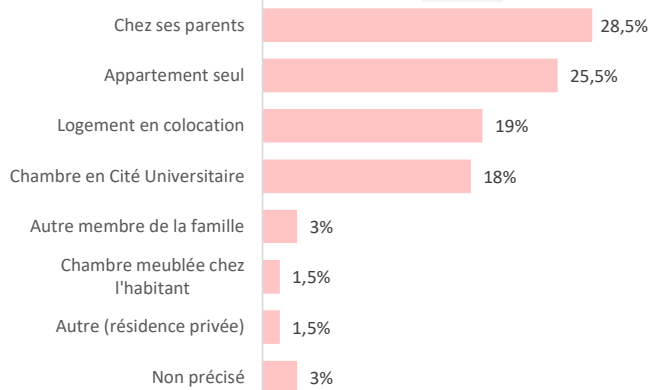
► Activité salariée...

Durant la 1^{ère} année de Licence, envisagez-vous d'exercer une activité salariée en parallèle à vos études ?



36% des étudiants ont le projet d'avoir un emploi étudiant pendant leur 1^{ère} année universitaire.

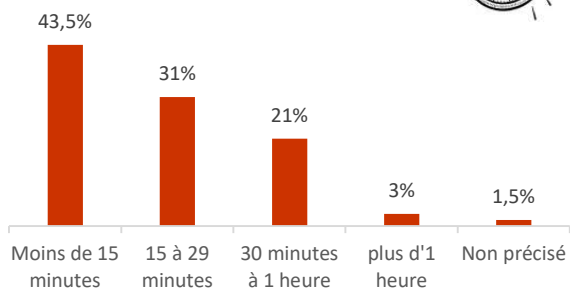
► Logement...



28.5% des étudiants habitent chez leurs parents et **25.5%** dans un appartement seul lors de cette 1^{ère} année de Licence.

► Temps de trajet domicile université...

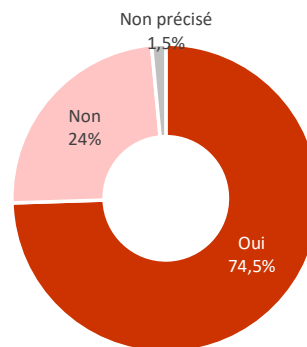
Durée du trajet entre le domicile et l'université



74.5% des étudiants mettent moins de 30 mn pour aller à l'université de leur domicile. Ils sont **43.5%** à effectuer ce trajet en moins de 15 mn.

► Entourage de l'étudiant..

Avez-vous des personnes de votre entourage qui sont allées à l'université ?



74.5% des étudiants ont une connaissance qui est déjà allée à l'université (principalement leur frère ou leur soeur, des amis ou leurs parents).

