

L'ENTRÉE À L'UNIVERSITÉ RENNES 2 ... (Cohorte 2018-2019* - Préambule)

Promotion
2018-2019

Cette étude porte sur les **étudiants néobacheliers 2018* inscrits en formation initiale en 1^{ère} année de licence Information et communication** à l'université Rennes 2.

258 étudiants ont été interrogés par questionnaire en ligne et rappels téléphoniques. 230 ont répondu à l'enquête (soit 89% de réponses).

Ces étudiants font partie de cette nouvelle cohorte. Afin de suivre leur parcours, ils seront également interrogés à leur sortie de l'université.

**(ont été retirés de cette liste les étudiants en reprise d'études, les inscrits par le CED et les étudiants ayant annulé leur inscription).*

QUI SONT-ILS ? calculs réalisés sur l'ensemble des répondants à l'enquête (n=230)

Homme 24%  **76% Femme** 

97% sont de nationalité **française**
(3% de nationalité étrangère)

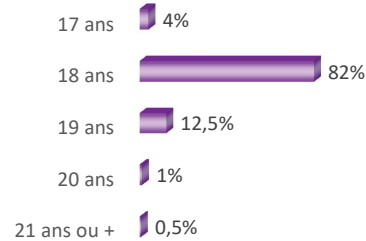
55% ont bénéficié
d'une **bourse**

Principales PCS du Père

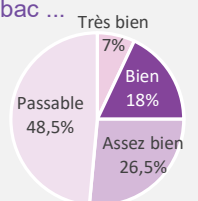
30% Cadre supérieur
23% Employé
17% Profession intermédiaire
13% Ouvrier
8% Artisan commerçant
5% Sans emploi...

L'âge d'obtention du bac ...

86% ont obtenu leur bac à **18 ans** ou moins

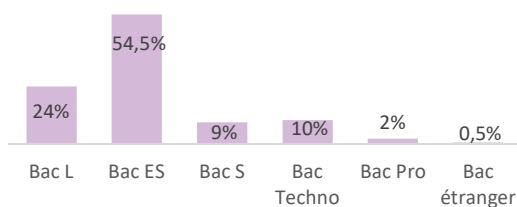


51.5% ont obtenu
une **mention au
bac ...**




Le type de bac ...

87.5% sont titulaires d'un **bac général**
(dont 54.5% un bac Economique)
10% ont un bac Technologique



Le lieu d'obtention du bac ...

54% des étudiants ont obtenu leur
bac en **Bretagne**

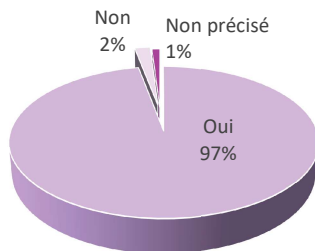


L'UNIVERSITÉ COMME 1^{ER} CHOIX POST BAC

61% des étudiants ont choisi l'université Rennes 2 comme 1^{er} choix d'études post Bac

La mention Info com...

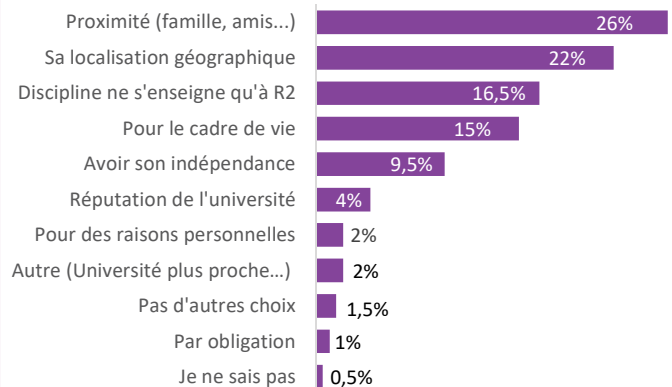
La mention Info-com correspond-elle à votre 1er choix ?



Parmi les 2% qui n'avaient pas choisi Info com au départ :
- 1.5% voulaient s'inscrire en LEA
- 0.5% en Arts plastiques

Raisons de l'inscription à Rennes 2 ...

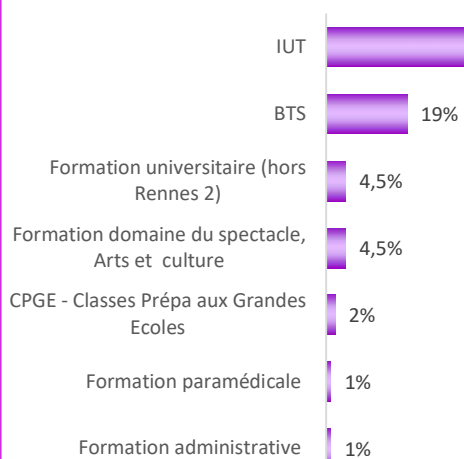
Pourquoi avez-vous choisi l'université Rennes 2 ?



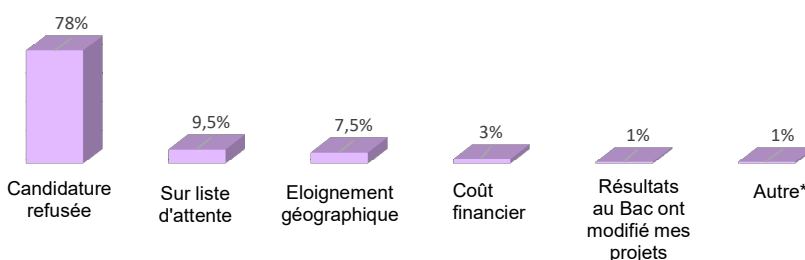
AUTRE 1^{ER} CHOIX POST BAC

39% des étudiants avaient un autre 1^{er} choix d'études post bac

Autre 1^{er} choix d'études...



Pourquoi n'avez-vous pas suivi votre 1^{er} voeu d'études ?



* Autre : Accepté trop tard...

Les principaux types d'études souhaités

- DUT Information et communication, DUT Carrières sociales, DUT TC (Technique de commercialisation), DUT Métiers multimédia internet..
- BTS Communication, BTS info com, BTS Commerce international
BTS Techniques de communication, BTS Profession immobilière...
- UFR ESTHUA Tourisme et culture à Angers, Licence info com Bordeaux
- DN MADE Diplôme national des métiers d'Arts et du Design, Ecole Design et Beaux Arts, Graphisme, école d'architecture...
- CPGE Economique et commerciale voie Scientifique ECS, prépa ENSD1
- Formation paramédicale non précisée
- IEP Sciences politiques

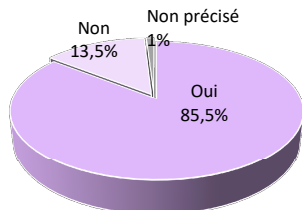
RAISONS DE L'INSCRIPTION À L'UNIVERSITÉ RENNES 2 (sur l'ensemble des étudiants)

- 41% : Par intérêt pour la filière ou les matières enseignées
- 23% : Débouchés professionnels
- 7% : Acquérir une solide culture générale
- 7% : Découvrir l'environnement universitaire
- 6% : Me laisser 1 an pour mûrir mon projet professionnel
- 4% : Suite logique de la série du bac
- 4% : Par défaut
- 3% : Patienter avant l'entrée dans une filière sélective l'année suivante
- 2% : Autres raisons
- 1.5% : Préparer un concours
- 1% : Choix imposé ou conseillé par entourage ou professionnel
- 0.5% : Par sécurité en parallèle inscription en classe prépa

RENTRÉE UNIVERSITAIRE

Conditions de rentrée...

Avez-vous assisté aux réunions de rentrée ?

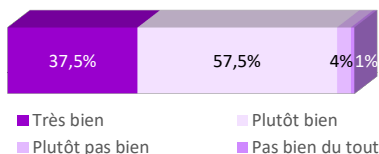


85.5% des étudiants ont participé aux réunions de rentrée

Les principales raisons de la non présence aux réunions de rentrée sont : le manque d'information, pas encore inscrit dans cette filière, pas disponible, pas encore eu son visa ...

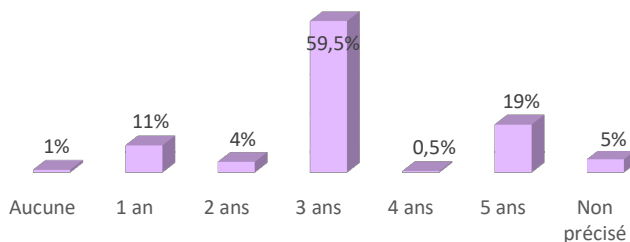
Comment s'est passée votre rentrée universitaire ?

95% des étudiants ont passé une bonne rentrée universitaire



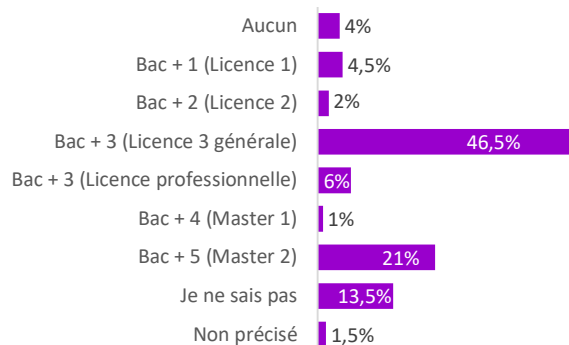
Projet d'études...

Nombre d'années souhaitées passer à l'université Rennes 2



59.5% des étudiants envisagent d'étudier 3 ans à l'université Rennes 2.

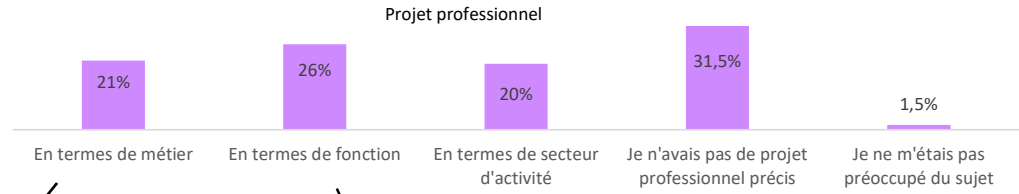
Niveau d'études final souhaité



PROJET PROFESSIONNEL

Types de projet professionnel...

67% des étudiants avaient un projet professionnel en entrant à l'université



Principaux métiers souhaités :

- Journaliste
- Reporter
- Chef de projet événementiel
- Attaché de presse
- Chargé de communication
- Publicitaire...

Fonction souhaitée :

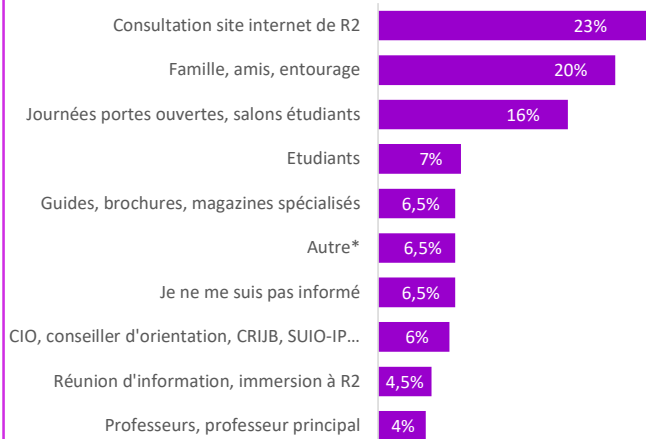
- Communication
- Marketing
- Publicité
- Événementiel
- Journalisme
- ...

Secteur d'activité :

- Information Communication
- Arts
- Culture
- Audiovisuel
- Social
- Événementiel
- Graphisme ...

REPRÉSENTATION DE L'UNIVERSITÉ

Moyens pour choisir l'université...

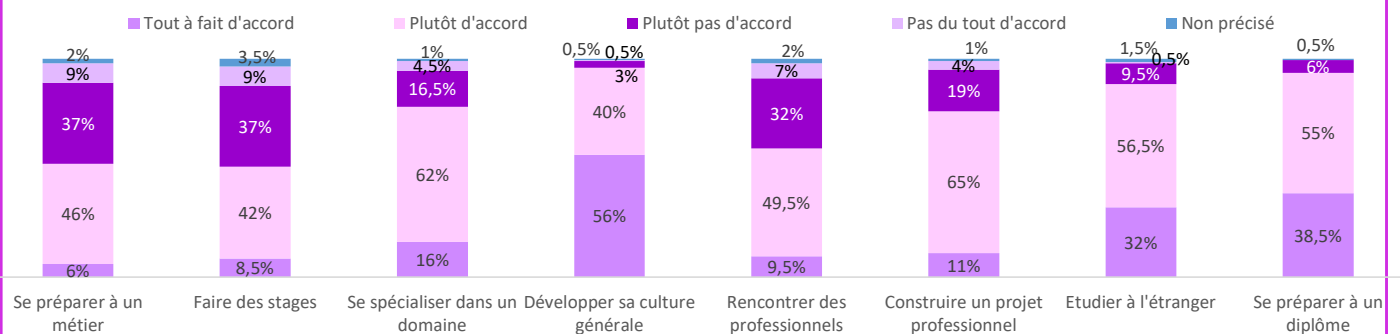


Représentation de la vie à l'université...

Autonomie dans le travail	21%
Nouvelle organisation du temps	16%
Indépendance vis à vie de la famille	14,5%
Lieu d'échanges et de rencontres	12,5%
Acquérir des connaissances dans des disciplines	9%
Source d'épanouissement	4%
Source de stress	4%
Manque de relations avec les enseignants	4%
Travailler en groupe	4%
Travailler seul	3,5%
Autre	2,5%
Manque de contacts avec les autres étudiants	2%
Anonymat, isolement	1,5%
Interaction étudiants/enseignants pendant les cours	1%
Disponibilité des enseignants	0,5%

Avis sur les études à l'université...

Etudier à l'université Rennes 2 permet de ...

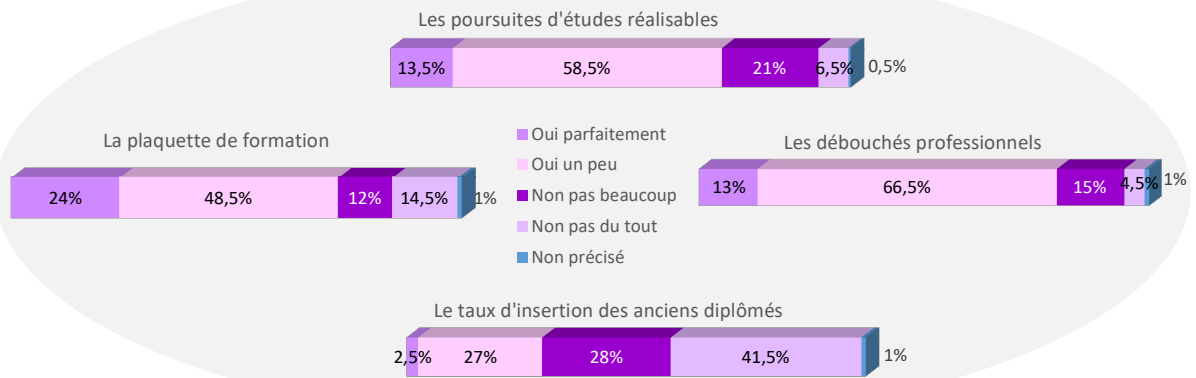


96% des étudiants souhaitent développer leur culture générale, 93,5% se préparer à un diplôme et 88,5% pouvoir étudier à l'étranger...



► Avis sur les études à l'université...

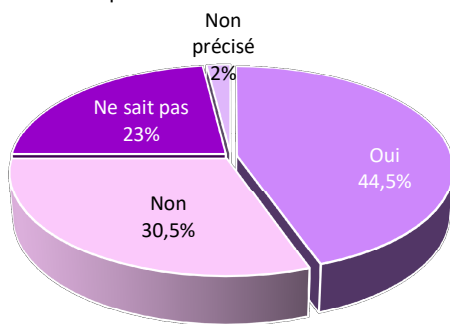
Concernant la mention dans laquelle vous venez de vous inscrire, connaissez-vous ...



CONDITIONS DE VIE

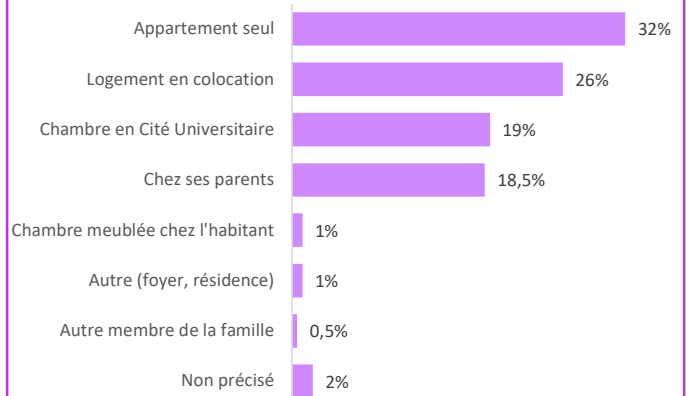
► Activité salariée...

Durant la 1^{ère} année de Licence, envisagez-vous d'exercer une activité salariée en parallèle à vos études ?



44.5% des étudiants ont le projet d'avoir un emploi étudiant pendant leur 1^{ère} année universitaire.

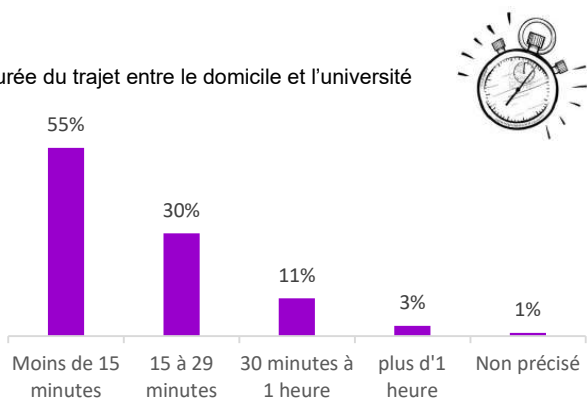
► Logement...



32% des étudiants habitent dans un appartement seul, **26%** dans un appartement en colocation lors de cette 1^{ère} année de Licence.

► Temps de trajet domicile université...

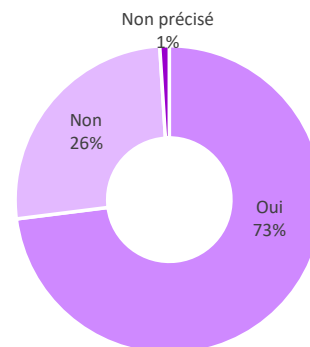
Durée du trajet entre le domicile et l'université



85% des étudiants mettent moins de 30 mn pour aller à l'université de leur domicile. Ils sont **55%** à effectuer ce trajet en moins de 15 mn.

► Entourage de l'étudiant..

Avez-vous des personnes de votre entourage qui sont allées à l'université ?



73% des étudiants ont une connaissance qui est déjà allée à l'université (principalement des amis, leur frère ou leur soeur, ou leurs parents).

